



Marktgemeinde Burgschleinitz - Kühnring

# Rechnungsabschluss 2023



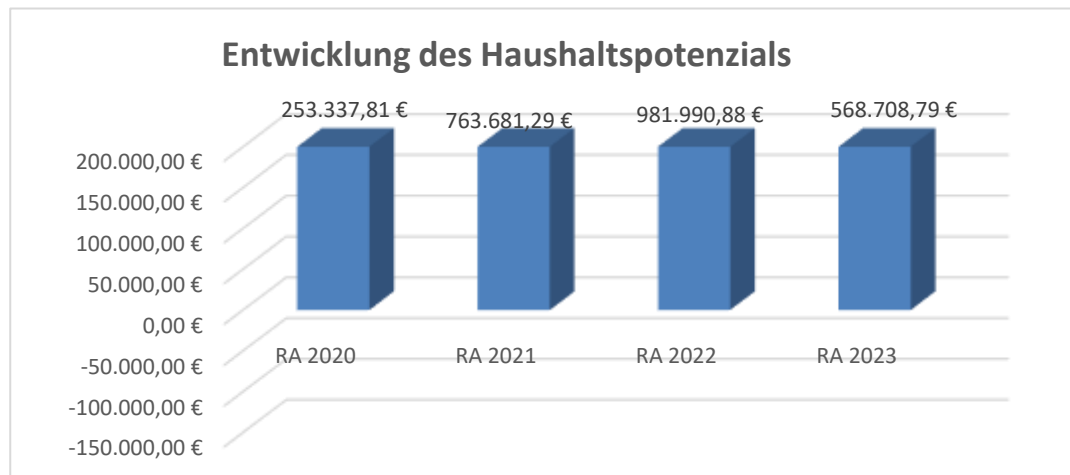
Vorbericht



# Marktgemeinde Burgschleinitz-Kühnring

## Vorbericht zum Rechnungsabschluss 2023

### gemäß § 3 der NÖ Gemeindehaushaltsverordnung (NÖ GHVO)

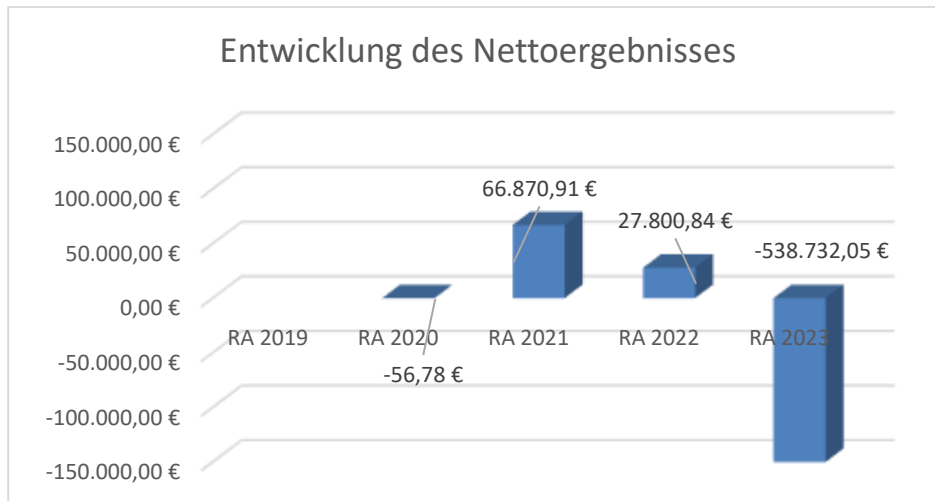


#### Erläuterung:

Das Haushaltspotential hat seine Grundlage in § 67 Z. 11 der NÖ Gemeindeordnung 1973 (NÖ GO 1973) und ist erstmals im Rechnungsabschluss 2020 auszuweisen.

#### Haushaltspotential:

Differenz der wiederkehrenden Mittelaufbringungen abzüglich der wiederkehrenden Mittelverwendungen unter Berücksichtigung der entsprechenden Forderungen und Verbindlichkeiten. Das Haushaltspotenzial ist eine wichtige Kenngröße und gibt die aktuelle Leistungsfähigkeit der Gemeinde wieder. Das schafft Vergleichbarkeit mit der bisherigen Rechtslage, aus der Überschüsse und Abgänge abzuleiten waren und dient der Transparenz. Wenn das Haushaltspotenzial innerhalb des Zeitraumes des mittelfristigen Finanzplanes laufend negativ ist, ist ein Haushaltskonsolidierungskonzept zu erstellen (§ 72b Abs. 1 Z. 2 NÖ GO 1973).

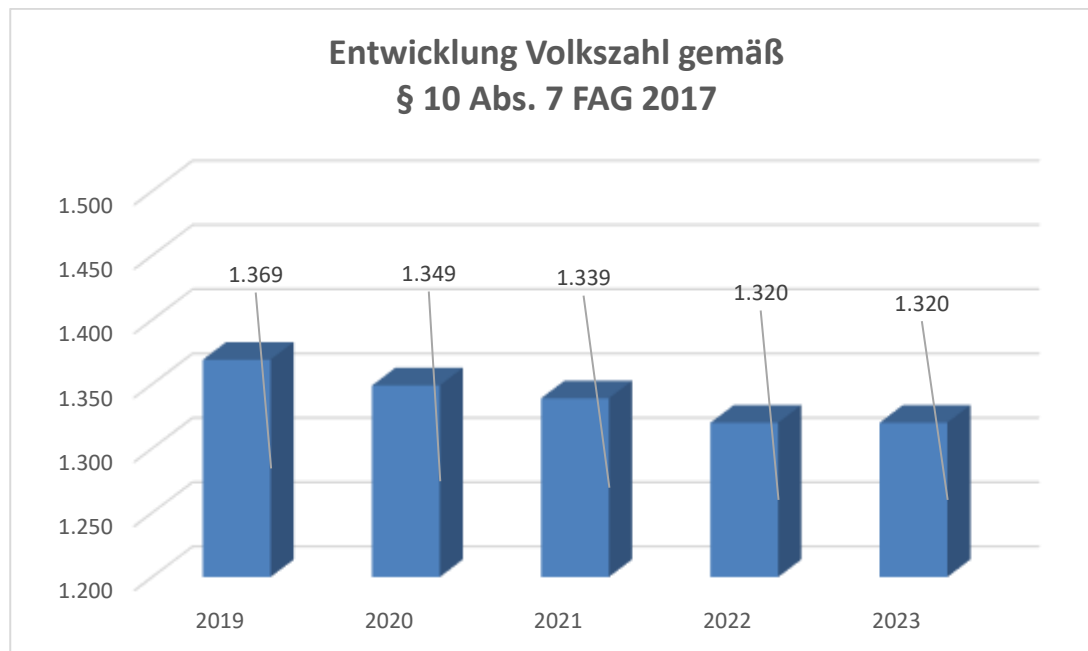


**Erläuterung:**

Beim Nettoergebnis handelt es sich um das Ergebnis des Ergebnisvoranschlags und ist erstmals für das Haushaltsjahr 2020 auszuweisen.

Ein positives Nettoergebnis bedeutet, dass die Erträge voraussichtlich ausreichend sein werden, die Aufwendungen für die kommunalen Leistungen (inklusive des Werteverzehrs des Anlagevermögens in Form der Abschreibungen) abzudecken.

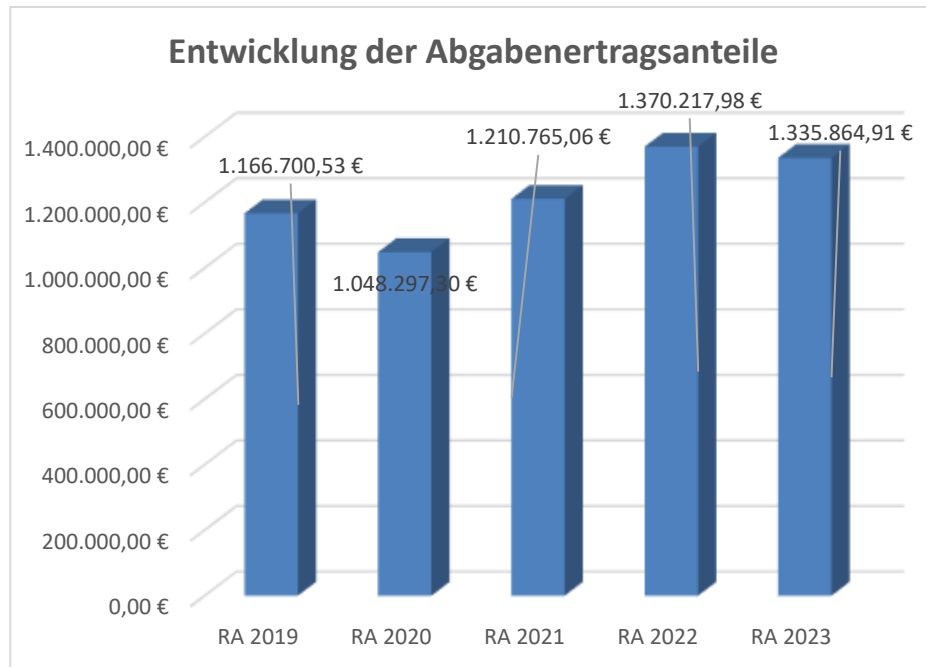
Ein negatives Nettoergebnis heißt, dass dies nicht zur Gänze (in der Höhe des negativen Wertes) möglich ist.



**Erläuterung:**

Die Volkszahl gemäß § 10 Abs. 7 FAG 2017 wird jährlich von der Bundesanstalt Statistik Austria zum Stichtag 31. Oktober festgestellt und wirkt mit dem Beginn des übernächsten Kalenderjahres. Sie dient für die Berechnung der Abgabenertragsanteile und darf nicht automatisch mit der Volkszahl für die Berechnung der Gemeinderatsmandate verwechselt werden.

Eine Erhöhung bzw. Verminderung der Volkszahl (jährlich) ist ein wesentlicher Indikator für die Berechnung der Abgabenertragsanteile.



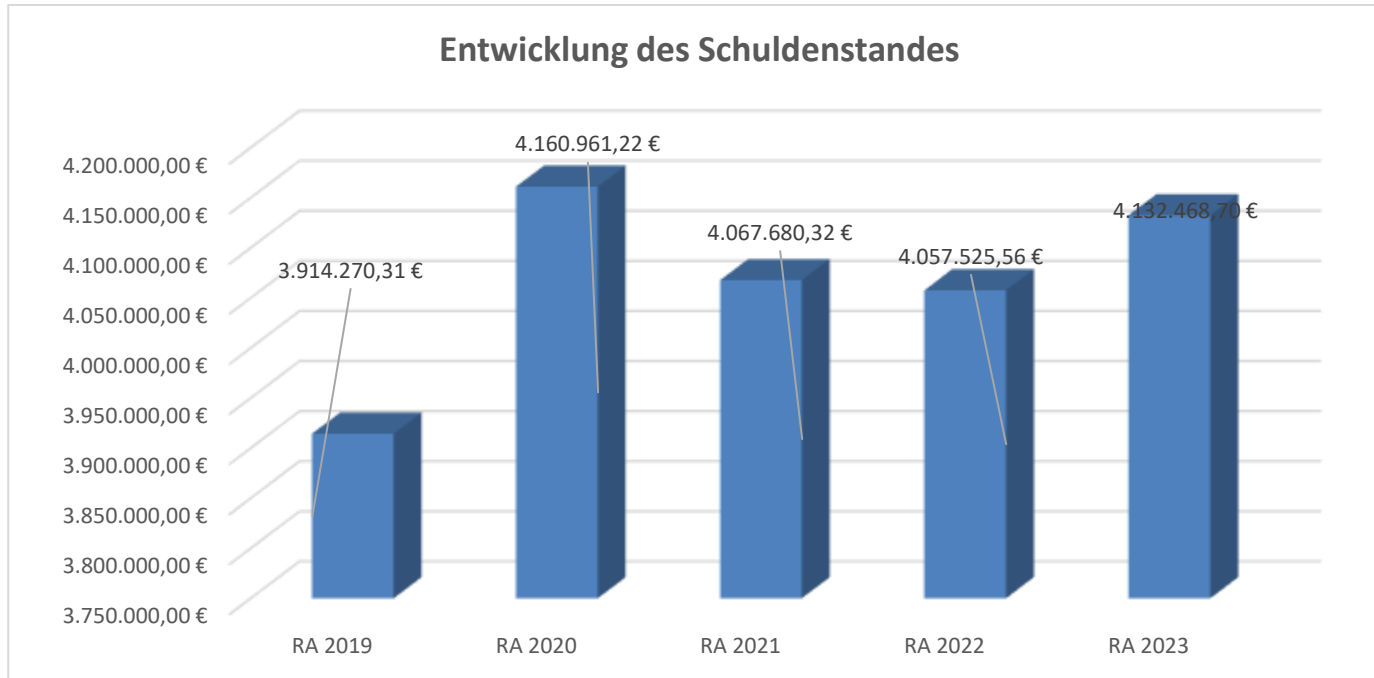
**Erläuterung:**

Die Gebietskörperschaften (Bund, Länder und Gemeinden) erhalten auf Basis des aktuellen Finanzausgleichs aus den gemeinschaftlichen Bundesabgaben (z.B. Umsatzsteuer, Körperschaftsteuer, Lohnsteuer, Versicherungssteuer, Mineralölsteuer, Normverbrauchsabgabe, Tabaksteuer udgl.) entsprechende Anteile. Im Bereich der Gemeinden spielen dabei die Volkszahl und der abgestufte Bevölkerungsschlüssel eine besondere Rolle. Die sogenannten „Abgabenertragsanteile“ bilden in den meisten Gemeinden die wichtigste Einnahmequelle.

Ein Steigen der Abgabenertragsanteile weist auch auf eine Erhöhung der Volkszahl hin.

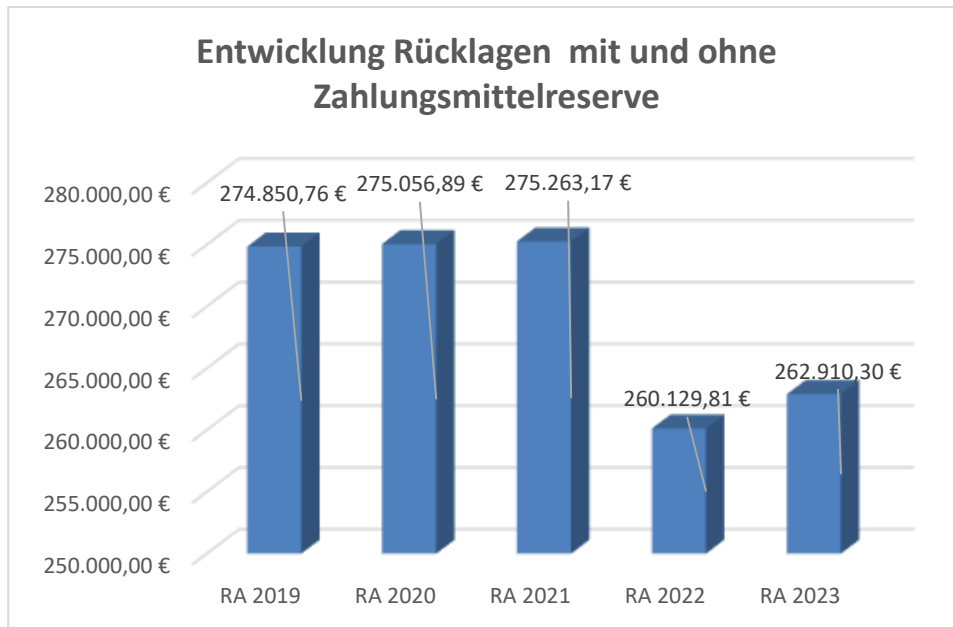


### Entwicklung des Schuldenstandes



**Erläuterung:**

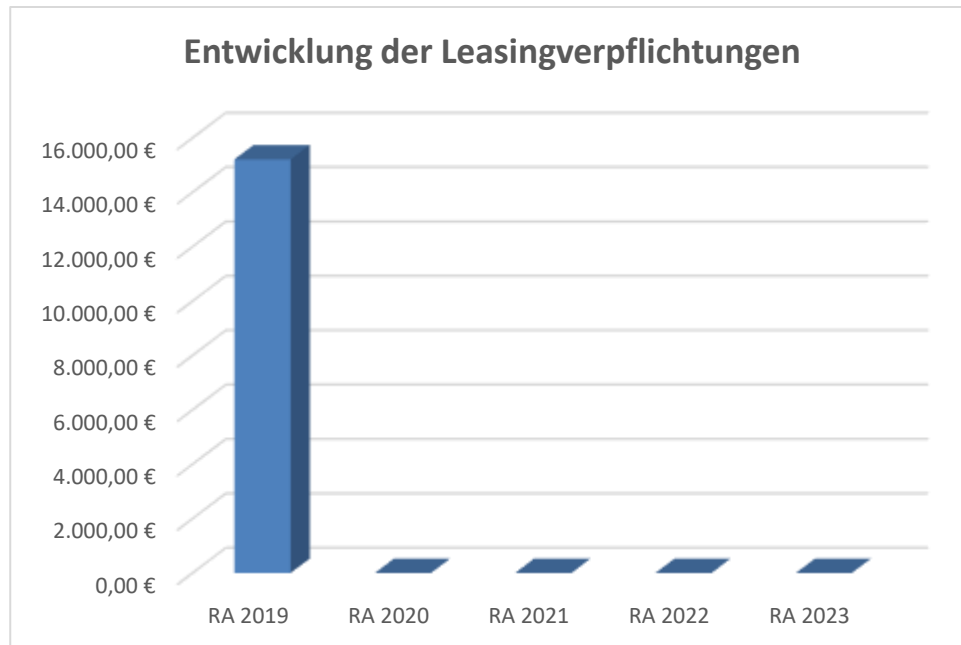
Die Entwicklung des Schuldenstandes zeigt auf, inwieweit der Schuldenstand über die Jahre erhöht oder reduziert wird.



**Erläuterung:**

Die Entwicklung der Rücklagen zeigt an, inwieweit Rücklagen vorhanden sind und ob Rücklagen aufgebaut bzw. aufgebraucht werden.

Blauer Balken Rücklagen mit Zahlungsmittelreserve.

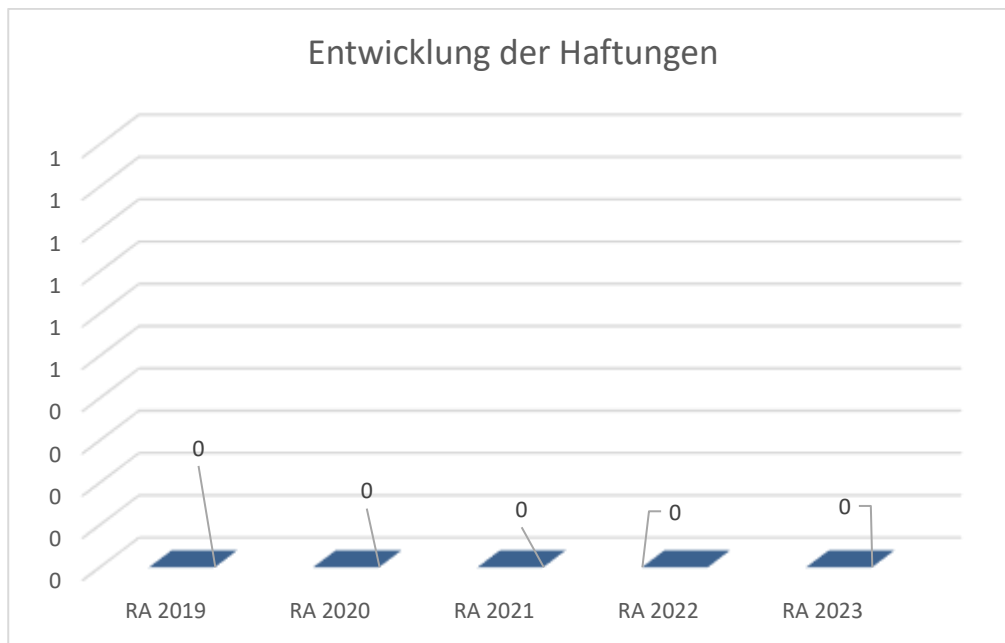


#### Erläuterung:

Bei den Leasingverpflichtungen handelt es sich nicht um Finanzschulden (z.B. Darlehen), sondern um Verwaltungsschulden. Unabhängig davon stellen Leasingverbindlichkeiten Leistungsverpflichtungen für die Gemeinden dar und sind daher bei einer allfälligen Finanzlagenberechnung entsprechend zu berücksichtigen.

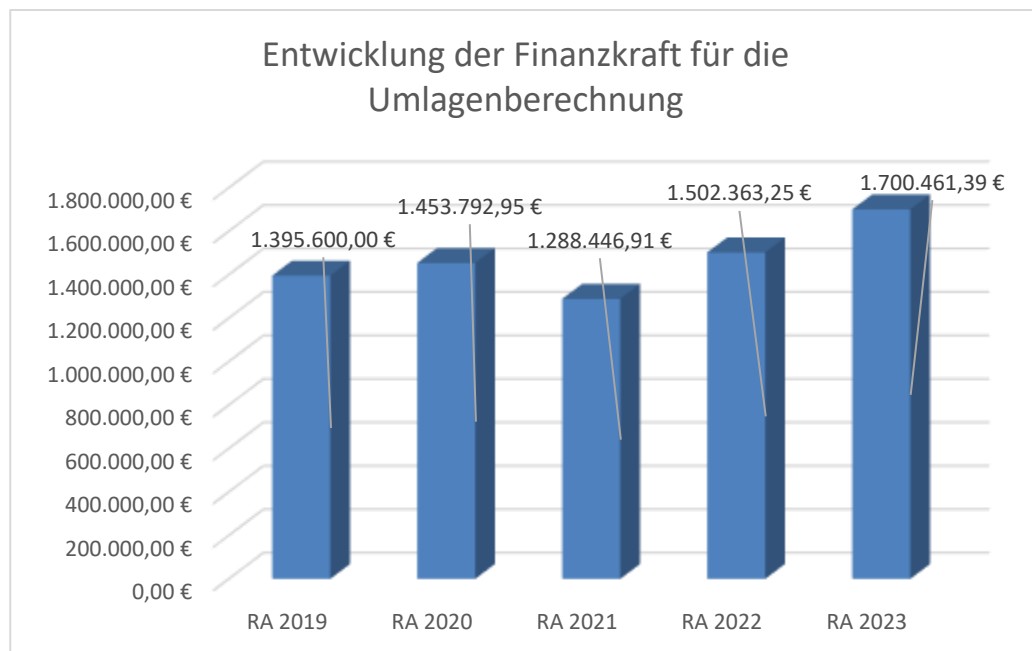
Die Leasingverpflichtungen sind mit Beginn des Jahres 2020 in einer eigenen Anlage gemäß VRV 2015 festzuhalten.

Mittels Leasingfinanzierung wurde im Jahr 2017 der Ankauf des Traktors für den Bauhof beschlossen. Diese Leasingfinanzierung endete im Jahr 2020.



**Erläuterung:**

Eine Gemeinde darf Bürgschaften und sonstige Haftungen nur übernehmen, wenn hierfür ein besonderes Interesse der Gemeinde gegeben ist, der Schuldner nachweist, dass eine ordnungsgemäße Verzinsung und Tilgung gesichert ist, die Haftungen befristet sind, der Betrag, für den gehaftet wird, ziffernmäßig bestimmt ist und die Gemeinde den daraus folgenden Zahlungsverpflichtungen nachkommen kann (vgl. § 78 Abs. 1 NÖ Gemeindeordnung 1973).



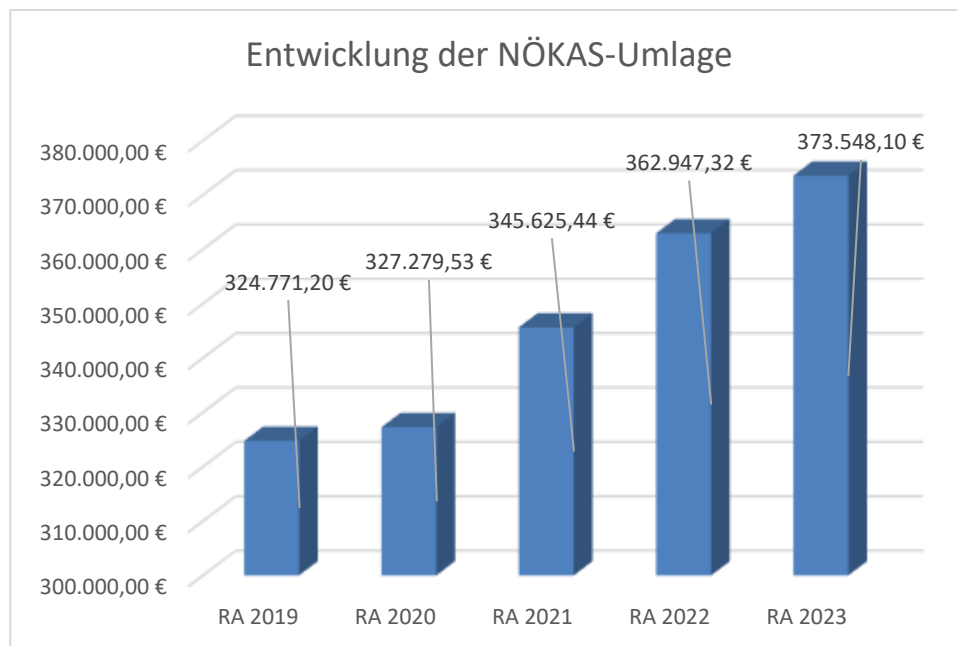
**Erläuterung:**

Die Finanzkraft einer Gemeinde wird aus den

- Erträgen der ausschließlichen Gemeindeabgaben ohne die Gebühren für die Benützung von Gemeindeeinrichtungen und -anlagen und ohne die Interessentenbeiträge von Grundstückseigentümern und Anrainern und
- Ertragsanteilen an den gemeinschaftlichen Bundesabgaben ohne Spielbankenabgabe ermittelt.

Basis für die Ermittlung der Finanzkraft sind die tatsächlichen Beträge aufgrund der Rechnungsabschlüsse.

Die Darstellung der Entwicklung der Finanzkraft für die Umlagenberechnung hat insbesondere auf die Beitragsleistung der Gemeinden zum NÖ Krankenanstaltensprengel (NÖKAS) und zur Sozialumlage Auswirkungen. Eine Erhöhung oder Reduktion/Verminderung der Finanzkraft wirkt sich unmittelbar auf die Beitragsleistung aus.

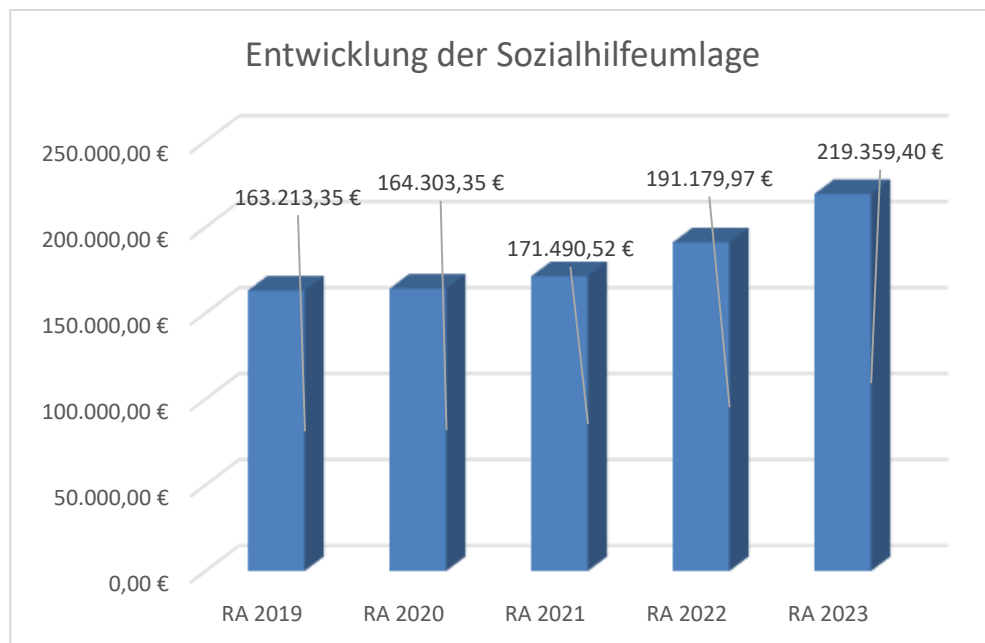


**Erläuterung:**

Das Landesgebiet ist Beitragsbezirk und Krankenanstaltensprengel für alle öffentlichen Krankenanstalten in Niederösterreich. Beitragsbezirk und Krankenanstaltensprengel sind ein Gemeindeverband. Dem Gemeindeverband gehören alle Gemeinden Niederösterreichs an. Der Gemeindeverband ist juristische Person, er hat seinen Sitz am Sitz der Landesregierung und trägt die Bezeichnung "NÖ Krankenanstaltensprengel" (§ 61 Abs. 1 NÖ Krankenanstaltengesetz - NÖ KAG).

Die Gemeinden haben an den NÖ Krankenanstaltensprengel monatliche Beiträge zu leisten. Berechnungsgrundlage bilden dabei die Volkszahl und die Finanzkraft der Gemeinden. Steigerungen bei der Volkszahl und bei der Finanzkraft führen daher zu höheren Beitragsleistungen bei den Gemeinden.

Diese monatlichen Beiträge werden von den der Gemeinde gebührenden monatlichen Vorschüsse auf die Ertragsanteile an den gemeinschaftlichen Bundesabgaben einbehalten.



**Erläuterung:**

Die Gemeinden haben jährlich einen Beitrag zu den vom Land zu tragenden Kosten der Sozialhilfe, die nicht durch Kostenbeitrags- und Ersatzleistungen oder durch sonstige für Zwecke der Sozialhilfe bestimmte Zuschüsse gedeckt sind, in der Höhe von 50 % an das Land zu entrichten (§ 44 NÖ Sozialhilfe-Ausführungsgesetz – NÖ SAG).

Die Leistungen für die Sozialhilfe-Umlage werden von der Landesregierung auf die einzelnen Gemeinden nach ihrer Finanzkraft (Finanzkraft für die Umlagenberechnung) aufgeteilt.

Diese monatlichen Beiträge werden von den der Gemeinde gebührenden monatlichen Vorschüsse auf die Ertragsanteile an den gemeinschaftlichen Bundesabgaben einbehalten.





Kundmachung





**Marktgemeinde Burgschleinitz-Kühnring**  
Gemeindeplatz 1, 3730 Burgschleinitz  
Bezirk: Horn Tel.: 02984/2653 FAX: 02984/2653 Kl. 15  
E-Mail Adresse: [gemeinde@burgschleinitz-kuehnring.at](mailto:gemeinde@burgschleinitz-kuehnring.at)



Burgschleinitz, am 14. Februar 2024

## KUNDMACHUNG

(gemäß § 83 NÖ Gemeindeordnung 1973)

Der **Rechnungsabschluss der Marktgemeinde Burgschleinitz-Kühnring für das Rechnungsjahr 2023** liegt durch 2 Wochen in der Zeit  
**vom 15.02.2024 bis 29.02.2024**

während der Amtsstunden beim Gemeindeamt zur allgemeinen Einsichtnahme auf.

Innerhalb der Auflagefrist kann jedes Gemeindemitglied beim Gemeindeamt Burgschleinitz schriftlich Stellungnahmen zum Rechnungsabschluss 2023 einbringen.

**Die öffentliche Sitzung des Gemeinderates über den  
Rechnungsabschluss 2023  
findet am 04.03.2024 um 19:00 Uhr im Sitzungssaal des Gemeindeamtes statt.**



Der Bürgermeister:

Andreas Boigenfürst

angeschlagen am 14.02.2024

abgenommen am 01.03.2024



Nachweis der liquiden Mittel (Kassenbestand)



**Rechnungsabschluss 2023**

Marktgemeinde Burgschleinitz - Kühnring

**Nachweis der liquiden Mittel (Kassenbestand)**

ZW	Code	Konto	Bezeichnung	IBAN	Stand 31.12.2022	Einzahlungen 2023	Auszahlungen 2023	Stand 31.12.2023	Auszug Nr.	Datum
7	1151	200002	BAR Nebenkassa		300,00	0,00	0,00	300,00		
1	1151	200001	BAR		938,97	27.104,97	27.110,95	932,99		
			<b>Bar</b>		<b>1.238,97</b>	<b>27.104,97</b>	<b>27.110,95</b>	<b>1.232,99</b>		
2	1151	210002	RAIBA EGGENBURG Girok. 0018	AT88 3212 3000 0000 0018	158.758,73	3.193.162,85	3.225.607,20	126.314,38	248/2023	29.12.2023
3	1151	210003	RAIBA EGGENBURG Sparb.30.162.853	AT23 3212 3000 3016 2853	692.211,89	0,00	360.000,00	332.211,89		
			<b>Bankkonto</b>		<b>850.970,62</b>	<b>3.193.162,85</b>	<b>3.585.607,20</b>	<b>458.526,27</b>		
4	1151	906000	VERRECHNUNG		0,00	1.768.651,04	1.768.651,04	0,00		
			<b>Verrechnung</b>		<b>0,00</b>	<b>1.768.651,04</b>	<b>1.768.651,04</b>	<b>0,00</b>		
8	1152	294000	Zweckgeb. Rücklage RAIBA 40.111.064	AT56 3212 3000 4011 1064	59.580,33	153,09	38,27	59.695,15		
10	1152	295000	Allgem. Rücklage RAIBA 30.015.630	AT81 3212 3000 3001 5630	200.549,48	515,30	128,83	200.935,95		
6	1152	294006	Zweckgeb. Rücklage RAIBA 30.033.773	AT70 3212 3000 3003 3773	0,00	2.279,98	0,78	2.279,20		
			<b>Zahlungsmittelreserve</b>		<b>260.129,81</b>	<b>2.948,37</b>	<b>167,88</b>	<b>262.910,30</b>		
			<b>Gesamtsumme</b>		<b>1.112.339,40</b>	<b>4.991.867,23</b>	<b>5.381.537,07</b>	<b>722.669,56</b>		

		Stand 31.12.2022	Stand 31.12.2023	Veränderung
<b>1151</b>	<b>Kassa, Bankguthaben, Schecks</b>	<b>852.209,59</b>	<b>459.759,26</b>	<b>-392.450,33</b>
<b>1152</b>	<b>Zahlungsmittelreserven</b>	<b>260.129,81</b>	<b>262.910,30</b>	<b>2.780,49</b>
	<b>Zahlungsmittelreserven für zweckgebundene Haushaltsrücklagen</b>	<b>59.580,33</b>	<b>61.974,35</b>	<b>2.394,02</b>
	294000 Zweckgebundene Rücklage RAIBA Spb.40.111.064	59.580,33	59.695,15	114,82
	294006 Zweckgebundene Rücklage RAIBA Spb.30.033.773	0,00	2.279,20	2.279,20
	<b>Zahlungsmittelreserven für allgemeine Haushaltsrücklagen</b>	<b>200.549,48</b>	<b>200.935,95</b>	<b>386,47</b>
	295000 Allgemeine Rücklage RAIBA Spb.30.015.630	200.549,48	200.935,95	386,47
<b>B.III</b>	<b>Gesamtsumme liquide Mittel</b>	<b>1.112.339,40</b>	<b>722.669,56</b>	<b>-389.669,84</b>

ZW	Code	Konto	Bezeichnung	IBAN	Stand 31.12.2022	Einzahlungen 2023	Auszahlungen 2023	Stand 31.12.2023	Auszug Nr.	Datum
----	------	-------	-------------	------	---------------------	----------------------	----------------------	---------------------	------------	-------

Der vorliegende Rechnungsabschluss enthält alle im Rechnungszeitraum erfolgten Gebarungen. Er stimmt mit den Belegen und Aufzeichnungen in den Rechnungsbüchern überein. Die ausgewiesenen buchmäßigen Bestände stimmen mit den tatsächlich vorhandenen Bargeldbeständen und Bankbeständen überein.

Der Bürgermeister

Die Kassenverwalterin

\_\_\_\_\_  
Andreas Boigenfürst

\_\_\_\_\_  
Renate Böck

Der vorliegende Rechnungsabschluss wurde vom Prüfungsausschuss überprüft. Er ist sachlich und rechnerisch richtig.

Obmann des Prüfungsausschusses

Mitglied des Prüfungsausschusses

\_\_\_\_\_  
Hermann Kranzl

\_\_\_\_\_



Ergebnishaushalt Gesamt 1. Ebene (Anlage 1a)  
- interne Vergütungen enthalten



MVAG	Mittelverwendungs- und aufbringungsgruppen (1. Ebene)	RA 2023	VA 2023	RA - VA
211	Erträge aus der operativen Verwaltungstätigkeit	2.684.670,74	2.886.300,00	-201.629,26
212	Erträge aus Transfers	567.709,00	529.100,00	38.609,00
213	Finanzerträge	686,92	600,00	86,92
<b>21</b>	<b>Summe Erträge</b>	<b>3.253.066,66</b>	<b>3.416.000,00</b>	<b>-162.933,34</b>
221	Personalaufwand	461.199,67	423.500,00	37.699,67
222	Sachaufwand (ohne Transferaufwand)	2.187.060,83	2.325.100,00	-138.039,17
223	Transferaufwand (laufende Transfers und Kapitaltransfers)	1.007.505,70	975.200,00	32.305,70
224	Finanzaufwand	136.032,51	161.100,00	-25.067,49
<b>22</b>	<b>Summe Aufwendungen</b>	<b>3.791.798,71</b>	<b>3.884.900,00</b>	<b>-93.101,29</b>
<b>SA0</b>	<b>Saldo (0) Nettoergebnis (21 - 22)</b>	<b>-538.732,05</b>	<b>-468.900,00</b>	<b>-69.832,05</b>
230	Entnahmen von Haushaltsrücklagen			
240	Zuweisung an Haushaltsrücklagen	571.489,28	2.200,00	569.289,28
<b>23</b>	<b>Summe Haushaltsrücklagen</b>	<b>-571.489,28</b>	<b>-2.200,00</b>	<b>-569.289,28</b>
<b>SA00</b>	<b>Nettoergebnis nach Zuweisung und Entnahmen von Haushaltsrücklagen (Saldo 0 +/- SU23)</b>	<b>-1.110.221,33</b>	<b>-471.100,00</b>	<b>-639.121,33</b>



Ergebnishaushalt Gesamt 1. und 2. Ebene (Anlage 1a)  
- interne Vergütungen enthalten



MVAG	Mittelverwendungs- und aufbringungsgruppen (1. und 2. Ebene)	RA 2023	VA 2023	RA - VA
<b>211</b>	<b>Erträge aus der operativen Verwaltungstätigkeit</b>	<b>2.684.670,74</b>	<b>2.886.300,00</b>	<b>-201.629,26</b>
2111	Erträge aus eigenen Abgaben	356.252,88	367.000,00	-10.747,12
2112	Erträge aus Ertragsanteilen	1.335.864,91	1.363.000,00	-27.135,09
2113	Erträge aus Gebühren	541.280,28	540.600,00	680,28
2114	Erträge aus Leistungen	86.606,87	94.700,00	-8.093,13
2115	Erträge aus Besitz und wirtschaftlicher Tätigkeit	18.876,96	18.000,00	876,96
2116	Erträge aus Veräußerung und sonstige Erträge	335.019,77	503.000,00	-167.980,23
2117	Nicht finanzierungswirksame operative Erträge	10.769,07		10.769,07
<b>212</b>	<b>Erträge aus Transfers</b>	<b>567.709,00</b>	<b>529.100,00</b>	<b>38.609,00</b>
2121	Transferertrag von Trägern des öffentlichen Rechts	438.465,34	403.900,00	34.565,34
2122	Transferertrag von Beteiligungen			
2123	Transferertrag von Unternehmen (mit Finanzunternehmen)	9.229,80	8.700,00	529,80
2124	Transferertrag von Haushalten und Organisationen ohne Erwerbscharakter	1.435,00	500,00	935,00
2125	Transferertrag vom Ausland			
2126	Investitions- und Tilgungszuschüsse zwischen Unternehmungen und Betrieben der Gebietskörperschaft und der Gebietskörperschaft			
2127	Nicht finanzierungswirksamer Transferertrag	118.578,86	116.000,00	2.578,86
<b>213</b>	<b>Finanzerträge</b>	<b>686,92</b>	<b>600,00</b>	<b>86,92</b>
2131	Erträge aus Zinsen	686,92	300,00	386,92
2132	Erträge aus Zinsen aus derivativen Finanzinstrumenten ohne Grundgeschäft			
2133	Erträge aus Gewinnentnahmen von marktbestimmten Betrieben		300,00	-300,00
2134	Sonstige Finanzerträge			
2135	Erträge aus Dividenden/Gewinnausschüttungen			
2136	Sonstige nicht finanzierungswirksame Finanzerträge			
<b>21</b>	<b>Summe Erträge</b>	<b>3.253.066,66</b>	<b>3.416.000,00</b>	<b>-162.933,34</b>
<b>221</b>	<b>Personalaufwand</b>	<b>461.199,67</b>	<b>423.500,00</b>	<b>37.699,67</b>
2211	Personalaufwand (Bezüge, Nebengeb., Mehrleistungen)	363.442,45	341.900,00	21.542,45
2212	Gesetzlicher und freiwilliger Sozialaufwand	90.322,79	78.200,00	12.122,79
2213	Sonstiger Personalaufwand			
2214	Nicht finanzierungswirksamer Personalaufwand	7.434,43	3.400,00	4.034,43
<b>222</b>	<b>Sachaufwand (ohne Transferaufwand)</b>	<b>2.187.060,83</b>	<b>2.325.100,00</b>	<b>-138.039,17</b>
2221	Gebrauchs- und Verbrauchsgüter, Handelswaren	206.575,66	232.700,00	-26.124,34
2222	Verwaltungs- und Betriebsaufwand	263.757,92	263.200,00	557,92
2223	Leasing- und Mietaufwand	4.847,53	4.400,00	447,53
2224	Instandhaltung	101.660,57	97.500,00	4.160,57
2225	Sonstiger Sachaufwand	613.022,39	792.100,00	-179.077,61
2226	Nicht finanzierungswirksamer Sachaufwand	997.196,76	935.200,00	61.996,76

MVAG	Mittelverwendungs- und aufbringungsgruppen (1. und 2. Ebene)	RA 2023	VA 2023	RA - VA
<b>223</b>	<b>Transferaufwand (laufende Transfers und Kapitaltransfers)</b>	<b>1.007.505,70</b>	<b>975.200,00</b>	<b>32.305,70</b>
2231	Transferaufwand an Träger des öffentlichen Rechts	954.278,83	922.300,00	31.978,83
2232	Transferaufwand an Beteiligungen			
2233	Transferaufwand an Unternehmen (mit Finanzunternehmen)			
2234	Transferaufwand an Haushalte und Organisationen ohne Erwerbscharakter	53.226,87	52.900,00	326,87
2235	Transferaufwand an das Ausland			
2236	Investitions- und Tilgungszuschüsse zwischen Unternehmungen und Betrieben der Gebietskörperschaft und der Gebietskörperschaft			
2237	Nicht finanzierungswirksamer Transferaufwand			
<b>224</b>	<b>Finanzaufwand</b>	<b>136.032,51</b>	<b>161.100,00</b>	<b>-25.067,49</b>
2241	Zinsen aus Finanzschulden, Finanzierungsleasing, Forderungskauf und derivativen Finanzinstrumenten mit Grundgeschäft	133.487,54	158.400,00	-24.912,46
2242	Zinsen und sonstige Aufwendungen aus derivativen Finanzinstrumenten ohne Grundgeschäft			
2243	Gewinnentnahmen von Unternehmungen und marktbestimmten Betrieben der Gebietskörperschaft (innerhalb der Gebietskörperschaft)		100,00	-100,00
2244	Sonstiger Finanzaufwand	2.544,97	2.600,00	-55,03
2245	Nicht finanzierungswirksamer Finanzaufwand			
<b>22</b>	<b>Summe Aufwendungen</b>	<b>3.791.798,71</b>	<b>3.884.900,00</b>	<b>-93.101,29</b>
<b>SA0</b>	<b>Saldo (0) Nettoergebnis (21 - 22)</b>	<b>-538.732,05</b>	<b>-468.900,00</b>	<b>-69.832,05</b>
<b>230</b>	<b>Entnahmen von Haushaltsrücklagen</b>	<b>0,00</b>	<b>0,00</b>	<b>0,00</b>
2301	Entnahmen von Haushaltsrücklagen			
<b>240</b>	<b>Zuweisung an Haushaltsrücklagen</b>	<b>571.489,28</b>	<b>2.200,00</b>	<b>569.289,28</b>
2401	Zuweisung an Haushaltsrücklagen	571.489,28	2.200,00	569.289,28
<b>23</b>	<b>Summe Haushaltsrücklagen</b>	<b>-571.489,28</b>	<b>-2.200,00</b>	<b>-569.289,28</b>
<b>SA00</b>	<b>Nettoergebnis nach Zuweisung und Entnahmen von Haushaltsrücklagen (Saldo 0 +/- SU23)</b>	<b>-1.110.221,33</b>	<b>-471.100,00</b>	<b>-639.121,33</b>



Ergebnishaushalt Bereichsbudget 1. und 2. Ebene (Anlage 1a)



## Vertretungskörper und allgemeine Verwaltung (Gruppe 0)

MVAG	Mittelverwendungs- und aufbringungsgruppen (1. und 2. Ebene)	RA 2023	VA 2023	RA - VA
<b>211</b>	<b>Erträge aus der operativen Verwaltungstätigkeit</b>	<b>41.521,68</b>	<b>29.500,00</b>	<b>12.021,68</b>
2111	Erträge aus eigenen Abgaben			
2112	Erträge aus Ertragsanteilen			
2113	Erträge aus Gebühren			
2114	Erträge aus Leistungen	36.105,10	28.900,00	7.205,10
2115	Erträge aus Besitz und wirtschaftlicher Tätigkeit			
2116	Erträge aus Veräußerung und sonstige Erträge	1.310,18	600,00	710,18
2117	Nicht finanzierungswirksame operative Erträge	4.106,40		4.106,40
<b>212</b>	<b>Erträge aus Transfers</b>	<b>2.164,95</b>	<b>2.200,00</b>	<b>-35,05</b>
2121	Transferertrag von Trägern des öffentlichen Rechts			
2122	Transferertrag von Beteiligungen			
2123	Transferertrag von Unternehmen (mit Finanzunternehmen)			
2124	Transferertrag von Haushalten und Organisationen ohne Erwerbscharakter			
2125	Transferertrag vom Ausland			
2126	Investitions- und Tilgungszuschüsse zwischen Unternehmungen und Betrieben der Gebietskörperschaft und der Gebietskörperschaft			
2127	Nicht finanzierungswirksamer Transferertrag	2.164,95	2.200,00	-35,05
<b>213</b>	<b>Finanzerträge</b>	<b>0,00</b>	<b>0,00</b>	<b>0,00</b>
2131	Erträge aus Zinsen			
2132	Erträge aus Zinsen aus derivativen Finanzinstrumenten ohne Grundgeschäft			
2133	Erträge aus Gewinnentnahmen von marktbestimmten Betrieben			
2134	Sonstige Finanzerträge			
2135	Erträge aus Dividenden/Gewinnausschüttungen			
2136	Sonstige nicht finanzierungswirksame Finanzerträge			
<b>21</b>	<b>Summe Erträge</b>	<b>43.686,63</b>	<b>31.700,00</b>	<b>11.986,63</b>
<b>221</b>	<b>Personalaufwand</b>	<b>208.802,58</b>	<b>184.300,00</b>	<b>24.502,58</b>
2211	Personalaufwand (Bezüge, Nebengeb., Mehrleistungen)	162.309,10	149.400,00	12.909,10
2212	Gesetzlicher und freiwilliger Sozialaufwand	39.059,05	33.700,00	5.359,05
2213	Sonstiger Personalaufwand			
2214	Nicht finanzierungswirksamer Personalaufwand	7.434,43	1.200,00	6.234,43
<b>222</b>	<b>Sachaufwand (ohne Transferaufwand)</b>	<b>242.982,71</b>	<b>257.800,00</b>	<b>-14.817,29</b>
2221	Gebrauchs- und Verbrauchsgüter, Handelswaren	30.533,00	30.900,00	-367,00
2222	Verwaltungs- und Betriebsaufwand	21.113,76	17.800,00	3.313,76
2223	Leasing- und Mietaufwand	2.742,50	2.700,00	42,50
2224	Instandhaltung	1.300,28	1.000,00	300,28
2225	Sonstiger Sachaufwand	140.975,99	159.500,00	-18.524,01
2226	Nicht finanzierungswirksamer Sachaufwand	46.317,18	45.900,00	417,18

## Vertretungskörper und allgemeine Verwaltung (Gruppe 0)

MVAG	Mittelverwendungs- und aufbringungsgruppen (1. und 2. Ebene)	RA 2023	VA 2023	RA - VA
<b>223</b>	<b>Transferaufwand (laufende Transfers und Kapitaltransfers)</b>	<b>52.390,78</b>	<b>53.100,00</b>	<b>-709,22</b>
2231	Transferaufwand an Träger des öffentlichen Rechts	47.720,77	47.700,00	20,77
2232	Transferaufwand an Beteiligungen			
2233	Transferaufwand an Unternehmen (mit Finanzunternehmen)			
2234	Transferaufwand an Haushalte und Organisationen ohne Erwerbscharakter	4.670,01	5.400,00	-729,99
2235	Transferaufwand an das Ausland			
2236	Investitions- und Tilgungszuschüsse zwischen Unternehmungen und Betrieben der Gebietskörperschaft und der Gebietskörperschaft			
2237	Nicht finanzierungswirksamer Transferaufwand			
<b>224</b>	<b>Finanzaufwand</b>	<b>0,00</b>	<b>0,00</b>	<b>0,00</b>
2241	Zinsen aus Finanzschulden, Finanzierungsleasing, Forderungskauf und derivativen Finanzinstrumenten mit Grundgeschäft			
2242	Zinsen und sonstige Aufwendungen aus derivativen Finanzinstrumenten ohne Grundgeschäft			
2243	Gewinnentnahmen von Unternehmungen und marktbestimmten Betrieben der Gebietskörperschaft (innerhalb der Gebietskörperschaft)			
2244	Sonstiger Finanzaufwand			
2245	Nicht finanzierungswirksamer Finanzaufwand			
<b>22</b>	<b>Summe Aufwendungen</b>	<b>504.176,07</b>	<b>495.200,00</b>	<b>8.976,07</b>
<b>SA0</b>	<b>Saldo (0) Nettoergebnis (21 - 22)</b>	<b>-460.489,44</b>	<b>-463.500,00</b>	<b>3.010,56</b>
<b>230</b>	<b>Entnahmen von Haushaltsrücklagen</b>	<b>0,00</b>	<b>0,00</b>	<b>0,00</b>
2301	Entnahmen von Haushaltsrücklagen			
<b>240</b>	<b>Zuweisung an Haushaltsrücklagen</b>	<b>0,00</b>	<b>0,00</b>	<b>0,00</b>
2401	Zuweisung an Haushaltsrücklagen			
<b>23</b>	<b>Summe Haushaltsrücklagen</b>	<b>0,00</b>	<b>0,00</b>	<b>0,00</b>
<b>SA00</b>	<b>Nettoergebnis nach Zuweisung und Entnahmen von Haushaltsrücklagen (Saldo 0 +/- SU23)</b>	<b>-460.489,44</b>	<b>-463.500,00</b>	<b>3.010,56</b>

## Öffentliche Ordnung und Sicherheit (Gruppe 1)

MVAG	Mittelverwendungs- und aufbringungsgruppen (1. und 2. Ebene)	RA 2023	VA 2023	RA - VA
<b>211</b>	<b>Erträge aus der operativen Verwaltungstätigkeit</b>	<b>44.969,27</b>	<b>44.800,00</b>	<b>169,27</b>
2111	Erträge aus eigenen Abgaben			
2112	Erträge aus Ertragsanteilen			
2113	Erträge aus Gebühren			
2114	Erträge aus Leistungen	3.582,99	3.400,00	182,99
2115	Erträge aus Besitz und wirtschaftlicher Tätigkeit			
2116	Erträge aus Veräußerung und sonstige Erträge	41.386,28	41.400,00	-13,72
2117	Nicht finanzierungswirksame operative Erträge			
<b>212</b>	<b>Erträge aus Transfers</b>	<b>6.260,44</b>	<b>6.100,00</b>	<b>160,44</b>
2121	Transferertrag von Trägern des öffentlichen Rechts	115,20		115,20
2122	Transferertrag von Beteiligungen			
2123	Transferertrag von Unternehmen (mit Finanzunternehmen)			
2124	Transferertrag von Haushalten und Organisationen ohne Erwerbscharakter			
2125	Transferertrag vom Ausland			
2126	Investitions- und Tilgungszuschüsse zwischen Unternehmungen und Betrieben der Gebietskörperschaft und der Gebietskörperschaft			
2127	Nicht finanzierungswirksamer Transferertrag	6.145,24	6.100,00	45,24
<b>213</b>	<b>Finanzerträge</b>	<b>0,00</b>	<b>0,00</b>	<b>0,00</b>
2131	Erträge aus Zinsen			
2132	Erträge aus Zinsen aus derivativen Finanzinstrumenten ohne Grundgeschäft			
2133	Erträge aus Gewinnentnahmen von marktbestimmten Betrieben			
2134	Sonstige Finanzerträge			
2135	Erträge aus Dividenden/Gewinnausschüttungen			
2136	Sonstige nicht finanzierungswirksame Finanzerträge			
<b>21</b>	<b>Summe Erträge</b>	<b>51.229,71</b>	<b>50.900,00</b>	<b>329,71</b>
<b>221</b>	<b>Personalaufwand</b>	<b>0,00</b>	<b>0,00</b>	<b>0,00</b>
2211	Personalaufwand (Bezüge, Nebengeb., Mehrleistungen)			
2212	Gesetzlicher und freiwilliger Sozialaufwand			
2213	Sonstiger Personalaufwand			
2214	Nicht finanzierungswirksamer Personalaufwand			
<b>222</b>	<b>Sachaufwand (ohne Transferaufwand)</b>	<b>70.195,36</b>	<b>60.400,00</b>	<b>9.795,36</b>
2221	Gebrauchs- und Verbrauchsgüter, Handelswaren	6.129,91	6.900,00	-770,09
2222	Verwaltungs- und Betriebsaufwand	29.128,96	32.900,00	-3.771,04
2223	Leasing- und Mietaufwand			
2224	Instandhaltung	5.276,74	4.300,00	976,74
2225	Sonstiger Sachaufwand	3.790,43	3.800,00	-9,57
2226	Nicht finanzierungswirksamer Sachaufwand	25.869,32	12.500,00	13.369,32

## Öffentliche Ordnung und Sicherheit (Gruppe 1)

MVAG	Mittelverwendungs- und aufbringungsgruppen (1. und 2. Ebene)	RA 2023	VA 2023	RA - VA
<b>223</b>	<b>Transferaufwand (laufende Transfers und Kapitaltransfers)</b>	<b>6.044,84</b>	<b>7.000,00</b>	<b>-955,16</b>
2231	Transferaufwand an Träger des öffentlichen Rechts	1.694,84	1.700,00	-5,16
2232	Transferaufwand an Beteiligungen			
2233	Transferaufwand an Unternehmen (mit Finanzunternehmen)			
2234	Transferaufwand an Haushalte und Organisationen ohne Erwerbscharakter	4.350,00	5.300,00	-950,00
2235	Transferaufwand an das Ausland			
2236	Investitions- und Tilgungszuschüsse zwischen Unternehmungen und Betrieben der Gebietskörperschaft und der Gebietskörperschaft			
2237	Nicht finanzierungswirksamer Transferaufwand			
<b>224</b>	<b>Finanzaufwand</b>	<b>343,74</b>	<b>500,00</b>	<b>-156,26</b>
2241	Zinsen aus Finanzschulden, Finanzierungsleasing, Forderungskauf und derivativen Finanzinstrumenten mit Grundgeschäft	343,74	500,00	-156,26
2242	Zinsen und sonstige Aufwendungen aus derivativen Finanzinstrumenten ohne Grundgeschäft			
2243	Gewinnentnahmen von Unternehmungen und marktbestimmten Betrieben der Gebietskörperschaft (innerhalb der Gebietskörperschaft)			
2244	Sonstiger Finanzaufwand			
2245	Nicht finanzierungswirksamer Finanzaufwand			
<b>22</b>	<b>Summe Aufwendungen</b>	<b>76.583,94</b>	<b>67.900,00</b>	<b>8.683,94</b>
<b>SA0</b>	<b>Saldo (0) Nettoergebnis (21 - 22)</b>	<b>-25.354,23</b>	<b>-17.000,00</b>	<b>-8.354,23</b>
<b>230</b>	<b>Entnahmen von Haushaltsrücklagen</b>	<b>0,00</b>	<b>0,00</b>	<b>0,00</b>
2301	Entnahmen von Haushaltsrücklagen			
<b>240</b>	<b>Zuweisung an Haushaltsrücklagen</b>	<b>0,00</b>	<b>0,00</b>	<b>0,00</b>
2401	Zuweisung an Haushaltsrücklagen			
<b>23</b>	<b>Summe Haushaltsrücklagen</b>	<b>0,00</b>	<b>0,00</b>	<b>0,00</b>
<b>SA00</b>	<b>Nettoergebnis nach Zuweisung und Entnahmen von Haushaltsrücklagen (Saldo 0 +/- SU23)</b>	<b>-25.354,23</b>	<b>-17.000,00</b>	<b>-8.354,23</b>

## Unterricht, Erziehung, Sport und Wissenschaft (Gruppe 2)

MVAG	Mittelverwendungs- und aufbringungsgruppen (1. und 2. Ebene)	RA 2023	VA 2023	RA - VA
<b>211</b>	<b>Erträge aus der operativen Verwaltungstätigkeit</b>	<b>23.667,98</b>	<b>23.200,00</b>	<b>467,98</b>
2111	Erträge aus eigenen Abgaben			
2112	Erträge aus Ertragsanteilen			
2113	Erträge aus Gebühren			
2114	Erträge aus Leistungen	16.272,79	17.300,00	-1.027,21
2115	Erträge aus Besitz und wirtschaftlicher Tätigkeit	110,00	100,00	10,00
2116	Erträge aus Veräußerung und sonstige Erträge	6.366,13	5.800,00	566,13
2117	Nicht finanzierungswirksame operative Erträge	919,06		919,06
<b>212</b>	<b>Erträge aus Transfers</b>	<b>37.043,84</b>	<b>35.700,00</b>	<b>1.343,84</b>
2121	Transferertrag von Trägern des öffentlichen Rechts	15.497,77	14.600,00	897,77
2122	Transferertrag von Beteiligungen			
2123	Transferertrag von Unternehmen (mit Finanzunternehmen)	9.229,80	8.700,00	529,80
2124	Transferertrag von Haushalten und Organisationen ohne Erwerbscharakter			
2125	Transferertrag vom Ausland			
2126	Investitions- und Tilgungszuschüsse zwischen Unternehmungen und Betrieben der Gebietskörperschaft und der Gebietskörperschaft			
2127	Nicht finanzierungswirksamer Transferertrag	12.316,27	12.400,00	-83,73
<b>213</b>	<b>Finanzerträge</b>	<b>0,00</b>	<b>0,00</b>	<b>0,00</b>
2131	Erträge aus Zinsen			
2132	Erträge aus Zinsen aus derivativen Finanzinstrumenten ohne Grundgeschäft			
2133	Erträge aus Gewinnentnahmen von marktbestimmten Betrieben			
2134	Sonstige Finanzerträge			
2135	Erträge aus Dividenden/Gewinnausschüttungen			
2136	Sonstige nicht finanzierungswirksame Finanzerträge			
<b>21</b>	<b>Summe Erträge</b>	<b>60.711,82</b>	<b>58.900,00</b>	<b>1.811,82</b>
<b>221</b>	<b>Personalaufwand</b>	<b>153.037,00</b>	<b>141.400,00</b>	<b>11.637,00</b>
2211	Personalaufwand (Bezüge, Nebengeb., Mehrleistungen)	121.022,79	113.100,00	7.922,79
2212	Gesetzlicher und freiwilliger Sozialaufwand	32.014,21	27.700,00	4.314,21
2213	Sonstiger Personalaufwand			
2214	Nicht finanzierungswirksamer Personalaufwand		600,00	-600,00
<b>222</b>	<b>Sachaufwand (ohne Transferaufwand)</b>	<b>221.762,92</b>	<b>224.700,00</b>	<b>-2.937,08</b>
2221	Gebrauchs- und Verbrauchsgüter, Handelswaren	36.294,96	39.800,00	-3.505,04
2222	Verwaltungs- und Betriebsaufwand	39.950,94	42.300,00	-2.349,06
2223	Leasing- und Mietaufwand	2.085,03	1.700,00	385,03
2224	Instandhaltung	20.976,28	19.600,00	1.376,28
2225	Sonstiger Sachaufwand	38.812,31	37.900,00	912,31
2226	Nicht finanzierungswirksamer Sachaufwand	83.643,40	83.400,00	243,40

## Unterricht, Erziehung, Sport und Wissenschaft (Gruppe 2)

MVAG	Mittelverwendungs- und aufbringungsgruppen (1. und 2. Ebene)	RA 2023	VA 2023	RA - VA
<b>223</b>	<b>Transferaufwand (laufende Transfers und Kapitaltransfers)</b>	<b>121.537,34</b>	<b>123.300,00</b>	<b>-1.762,66</b>
2231	Transferaufwand an Träger des öffentlichen Rechts	106.499,34	107.400,00	-900,66
2232	Transferaufwand an Beteiligungen			
2233	Transferaufwand an Unternehmen (mit Finanzunternehmen)			
2234	Transferaufwand an Haushalte und Organisationen ohne Erwerbscharakter	15.038,00	15.900,00	-862,00
2235	Transferaufwand an das Ausland			
2236	Investitions- und Tilgungszuschüsse zwischen Unternehmungen und Betrieben der Gebietskörperschaft und der Gebietskörperschaft			
2237	Nicht finanzierungswirksamer Transferaufwand			
<b>224</b>	<b>Finanzaufwand</b>	<b>1.301,65</b>	<b>1.900,00</b>	<b>-598,35</b>
2241	Zinsen aus Finanzschulden, Finanzierungsleasing, Forderungskauf und derivativen Finanzinstrumenten mit Grundgeschäft	1.301,65	1.900,00	-598,35
2242	Zinsen und sonstige Aufwendungen aus derivativen Finanzinstrumenten ohne Grundgeschäft			
2243	Gewinnentnahmen von Unternehmungen und marktbestimmten Betrieben der Gebietskörperschaft (innerhalb der Gebietskörperschaft)			
2244	Sonstiger Finanzaufwand			
2245	Nicht finanzierungswirksamer Finanzaufwand			
<b>22</b>	<b>Summe Aufwendungen</b>	<b>497.638,91</b>	<b>491.300,00</b>	<b>6.338,91</b>
<b>SA0</b>	<b>Saldo (0) Nettoergebnis (21 - 22)</b>	<b>-436.927,09</b>	<b>-432.400,00</b>	<b>-4.527,09</b>
<b>230</b>	<b>Entnahmen von Haushaltsrücklagen</b>	<b>0,00</b>	<b>0,00</b>	<b>0,00</b>
2301	Entnahmen von Haushaltsrücklagen			
<b>240</b>	<b>Zuweisung an Haushaltsrücklagen</b>	<b>0,00</b>	<b>0,00</b>	<b>0,00</b>
2401	Zuweisung an Haushaltsrücklagen			
<b>23</b>	<b>Summe Haushaltsrücklagen</b>	<b>0,00</b>	<b>0,00</b>	<b>0,00</b>
<b>SA00</b>	<b>Nettoergebnis nach Zuweisung und Entnahmen von Haushaltsrücklagen (Saldo 0 +/- SU23)</b>	<b>-436.927,09</b>	<b>-432.400,00</b>	<b>-4.527,09</b>



**Kunst, Kultur und Kultus (Gruppe 3)**

MVAG	Mittelverwendungs- und aufbringungsgruppen (1. und 2. Ebene)	RA 2023	VA 2023	RA - VA
<b>211</b>	<b>Erträge aus der operativen Verwaltungstätigkeit</b>	<b>2.425,05</b>	<b>2.800,00</b>	<b>-374,95</b>
2111	Erträge aus eigenen Abgaben			
2112	Erträge aus Ertragsanteilen			
2113	Erträge aus Gebühren			
2114	Erträge aus Leistungen			
2115	Erträge aus Besitz und wirtschaftlicher Tätigkeit			
2116	Erträge aus Veräußerung und sonstige Erträge	2.425,05	2.800,00	-374,95
2117	Nicht finanzierungswirksame operative Erträge			
<b>212</b>	<b>Erträge aus Transfers</b>	<b>53,00</b>	<b>100,00</b>	<b>-47,00</b>
2121	Transferertrag von Trägern des öffentlichen Rechts			
2122	Transferertrag von Beteiligungen			
2123	Transferertrag von Unternehmen (mit Finanzunternehmen)			
2124	Transferertrag von Haushalten und Organisationen ohne Erwerbscharakter			
2125	Transferertrag vom Ausland			
2126	Investitions- und Tilgungszuschüsse zwischen Unternehmungen und Betrieben der Gebietskörperschaft und der Gebietskörperschaft			
2127	Nicht finanzierungswirksamer Transferertrag	53,00	100,00	-47,00
<b>213</b>	<b>Finanzerträge</b>	<b>0,00</b>	<b>0,00</b>	<b>0,00</b>
2131	Erträge aus Zinsen			
2132	Erträge aus Zinsen aus derivativen Finanzinstrumenten ohne Grundgeschäft			
2133	Erträge aus Gewinnentnahmen von marktbestimmten Betrieben			
2134	Sonstige Finanzerträge			
2135	Erträge aus Dividenden/Gewinnausschüttungen			
2136	Sonstige nicht finanzierungswirksame Finanzerträge			
<b>21</b>	<b>Summe Erträge</b>	<b>2.478,05</b>	<b>2.900,00</b>	<b>-421,95</b>
<b>221</b>	<b>Personalaufwand</b>	<b>0,00</b>	<b>0,00</b>	<b>0,00</b>
2211	Personalaufwand (Bezüge, Nebengeb., Mehrleistungen)			
2212	Gesetzlicher und freiwilliger Sozialaufwand			
2213	Sonstiger Personalaufwand			
2214	Nicht finanzierungswirksamer Personalaufwand			
<b>222</b>	<b>Sachaufwand (ohne Transferaufwand)</b>	<b>41.363,30</b>	<b>47.600,00</b>	<b>-6.236,70</b>
2221	Gebrauchs- und Verbrauchsgüter, Handelswaren	5.720,23	7.800,00	-2.079,77
2222	Verwaltungs- und Betriebsaufwand	6.355,54	5.200,00	1.155,54
2223	Leasing- und Mietaufwand			
2224	Instandhaltung	242,00	300,00	-58,00
2225	Sonstiger Sachaufwand	20.390,16	25.600,00	-5.209,84
2226	Nicht finanzierungswirksamer Sachaufwand	8.655,37	8.700,00	-44,63

**Kunst, Kultur und Kultus (Gruppe 3)**

MVAG	Mittelverwendungs- und aufbringungsgruppen (1. und 2. Ebene)	RA 2023	VA 2023	RA - VA
<b>223</b>	<b>Transferaufwand (laufende Transfers und Kapitaltransfers)</b>	<b>40.349,16</b>	<b>40.700,00</b>	<b>-350,84</b>
2231	Transferaufwand an Träger des öffentlichen Rechts	37.749,16	37.700,00	49,16
2232	Transferaufwand an Beteiligungen			
2233	Transferaufwand an Unternehmen (mit Finanzunternehmen)			
2234	Transferaufwand an Haushalte und Organisationen ohne Erwerbscharakter	2.600,00	3.000,00	-400,00
2235	Transferaufwand an das Ausland			
2236	Investitions- und Tilgungszuschüsse zwischen Unternehmungen und Betrieben der Gebietskörperschaft und der Gebietskörperschaft			
2237	Nicht finanzierungswirksamer Transferaufwand			
<b>224</b>	<b>Finanzaufwand</b>	<b>0,00</b>	<b>0,00</b>	<b>0,00</b>
2241	Zinsen aus Finanzschulden, Finanzierungsleasing, Forderungskauf und derivativen Finanzinstrumenten mit Grundgeschäft			
2242	Zinsen und sonstige Aufwendungen aus derivativen Finanzinstrumenten ohne Grundgeschäft			
2243	Gewinnentnahmen von Unternehmungen und marktbestimmten Betrieben der Gebietskörperschaft (innerhalb der Gebietskörperschaft)			
2244	Sonstiger Finanzaufwand			
2245	Nicht finanzierungswirksamer Finanzaufwand			
<b>22</b>	<b>Summe Aufwendungen</b>	<b>81.712,46</b>	<b>88.300,00</b>	<b>-6.587,54</b>
<b>SA0</b>	<b>Saldo (0) Nettoergebnis (21 - 22)</b>	<b>-79.234,41</b>	<b>-85.400,00</b>	<b>6.165,59</b>
<b>230</b>	<b>Entnahmen von Haushaltsrücklagen</b>	<b>0,00</b>	<b>0,00</b>	<b>0,00</b>
2301	Entnahmen von Haushaltsrücklagen			
<b>240</b>	<b>Zuweisung an Haushaltsrücklagen</b>	<b>0,00</b>	<b>0,00</b>	<b>0,00</b>
2401	Zuweisung an Haushaltsrücklagen			
<b>23</b>	<b>Summe Haushaltsrücklagen</b>	<b>0,00</b>	<b>0,00</b>	<b>0,00</b>
<b>SA00</b>	<b>Nettoergebnis nach Zuweisung und Entnahmen von Haushaltsrücklagen (Saldo 0 +/- SU23)</b>	<b>-79.234,41</b>	<b>-85.400,00</b>	<b>6.165,59</b>

**Soziale Wohlfahrt und Wohnbauförderung (Gruppe 4)**

MVAG	Mittelverwendungs- und aufbringungsgruppen (1. und 2. Ebene)	RA 2023	VA 2023	RA - VA
<b>211</b>	<b>Erträge aus der operativen Verwaltungstätigkeit</b>	<b>0,00</b>	<b>0,00</b>	<b>0,00</b>
2111	Erträge aus eigenen Abgaben			
2112	Erträge aus Ertragsanteilen			
2113	Erträge aus Gebühren			
2114	Erträge aus Leistungen			
2115	Erträge aus Besitz und wirtschaftlicher Tätigkeit			
2116	Erträge aus Veräußerung und sonstige Erträge			
2117	Nicht finanzierungswirksame operative Erträge			
<b>212</b>	<b>Erträge aus Transfers</b>	<b>0,00</b>	<b>0,00</b>	<b>0,00</b>
2121	Transferertrag von Trägern des öffentlichen Rechts			
2122	Transferertrag von Beteiligungen			
2123	Transferertrag von Unternehmen (mit Finanzunternehmen)			
2124	Transferertrag von Haushalten und Organisationen ohne Erwerbscharakter			
2125	Transferertrag vom Ausland			
2126	Investitions- und Tilgungszuschüsse zwischen Unternehmungen und Betrieben der Gebietskörperschaft und der Gebietskörperschaft			
2127	Nicht finanzierungswirksamer Transferertrag			
<b>213</b>	<b>Finanzerträge</b>	<b>0,00</b>	<b>300,00</b>	<b>-300,00</b>
2131	Erträge aus Zinsen			
2132	Erträge aus Zinsen aus derivativen Finanzinstrumenten ohne Grundgeschäft			
2133	Erträge aus Gewinnentnahmen von marktbestimmten Betrieben		300,00	-300,00
2134	Sonstige Finanzerträge			
2135	Erträge aus Dividenden/Gewinnausschüttungen			
2136	Sonstige nicht finanzierungswirksame Finanzerträge			
<b>21</b>	<b>Summe Erträge</b>	<b>0,00</b>	<b>300,00</b>	<b>-300,00</b>
<b>221</b>	<b>Personalaufwand</b>	<b>0,00</b>	<b>0,00</b>	<b>0,00</b>
2211	Personalaufwand (Bezüge, Nebengeb., Mehrleistungen)			
2212	Gesetzlicher und freiwilliger Sozialaufwand			
2213	Sonstiger Personalaufwand			
2214	Nicht finanzierungswirksamer Personalaufwand			
<b>222</b>	<b>Sachaufwand (ohne Transferaufwand)</b>	<b>7.172,99</b>	<b>7.800,00</b>	<b>-627,01</b>
2221	Gebrauchs- und Verbrauchsgüter, Handelswaren	774,00	600,00	174,00
2222	Verwaltungs- und Betriebsaufwand	3.647,75	4.500,00	-852,25
2223	Leasing- und Mietaufwand			
2224	Instandhaltung			
2225	Sonstiger Sachaufwand	2.751,24	2.700,00	51,24
2226	Nicht finanzierungswirksamer Sachaufwand			

**Soziale Wohlfahrt und Wohnbauförderung (Gruppe 4)**

MVAG	Mittelverwendungs- und aufbringungsgruppen (1. und 2. Ebene)	RA 2023	VA 2023	RA - VA
<b>223</b>	<b>Transferaufwand (laufende Transfers und Kapitaltransfers)</b>	<b>288.382,56</b>	<b>256.000,00</b>	<b>32.382,56</b>
2231	Transferaufwand an Träger des öffentlichen Rechts	261.853,70	233.000,00	28.853,70
2232	Transferaufwand an Beteiligungen			
2233	Transferaufwand an Unternehmen (mit Finanzunternehmen)			
2234	Transferaufwand an Haushalte und Organisationen ohne Erwerbscharakter	26.528,86	23.000,00	3.528,86
2235	Transferaufwand an das Ausland			
2236	Investitions- und Tilgungszuschüsse zwischen Unternehmungen und Betrieben der Gebietskörperschaft und der Gebietskörperschaft			
2237	Nicht finanzierungswirksamer Transferaufwand			
<b>224</b>	<b>Finanzaufwand</b>	<b>0,00</b>	<b>0,00</b>	<b>0,00</b>
2241	Zinsen aus Finanzschulden, Finanzierungsleasing, Forderungskauf und derivativen Finanzinstrumenten mit Grundgeschäft			
2242	Zinsen und sonstige Aufwendungen aus derivativen Finanzinstrumenten ohne Grundgeschäft			
2243	Gewinnentnahmen von Unternehmungen und marktbestimmten Betrieben der Gebietskörperschaft (innerhalb der Gebietskörperschaft)			
2244	Sonstiger Finanzaufwand			
2245	Nicht finanzierungswirksamer Finanzaufwand			
<b>22</b>	<b>Summe Aufwendungen</b>	<b>295.555,55</b>	<b>263.800,00</b>	<b>31.755,55</b>
<b>SA0</b>	<b>Saldo (0) Nettoergebnis (21 - 22)</b>	<b>-295.555,55</b>	<b>-263.500,00</b>	<b>-32.055,55</b>
<b>230</b>	<b>Entnahmen von Haushaltsrücklagen</b>	<b>0,00</b>	<b>0,00</b>	<b>0,00</b>
2301	Entnahmen von Haushaltsrücklagen			
<b>240</b>	<b>Zuweisung an Haushaltsrücklagen</b>	<b>0,00</b>	<b>0,00</b>	<b>0,00</b>
2401	Zuweisung an Haushaltsrücklagen			
<b>23</b>	<b>Summe Haushaltsrücklagen</b>	<b>0,00</b>	<b>0,00</b>	<b>0,00</b>
<b>SA00</b>	<b>Nettoergebnis nach Zuweisung und Entnahmen von Haushaltsrücklagen (Saldo 0 +/- SU23)</b>	<b>-295.555,55</b>	<b>-263.500,00</b>	<b>-32.055,55</b>

**Gesundheit (Gruppe 5)**

MVAG	Mittelverwendungs- und aufbringungsgruppen (1. und 2. Ebene)	RA 2023	VA 2023	RA - VA
<b>211</b>	<b>Erträge aus der operativen Verwaltungstätigkeit</b>	<b>0,00</b>	<b>0,00</b>	<b>0,00</b>
2111	Erträge aus eigenen Abgaben			
2112	Erträge aus Ertragsanteilen			
2113	Erträge aus Gebühren			
2114	Erträge aus Leistungen			
2115	Erträge aus Besitz und wirtschaftlicher Tätigkeit			
2116	Erträge aus Veräußerung und sonstige Erträge			
2117	Nicht finanzierungswirksame operative Erträge			
<b>212</b>	<b>Erträge aus Transfers</b>	<b>40,80</b>	<b>0,00</b>	<b>40,80</b>
2121	Transferertrag von Trägern des öffentlichen Rechts	40,80		40,80
2122	Transferertrag von Beteiligungen			
2123	Transferertrag von Unternehmen (mit Finanzunternehmen)			
2124	Transferertrag von Haushalten und Organisationen ohne Erwerbscharakter			
2125	Transferertrag vom Ausland			
2126	Investitions- und Tilgungszuschüsse zwischen Unternehmungen und Betrieben der Gebietskörperschaft und der Gebietskörperschaft			
2127	Nicht finanzierungswirksamer Transferertrag			
<b>213</b>	<b>Finanzerträge</b>	<b>0,00</b>	<b>0,00</b>	<b>0,00</b>
2131	Erträge aus Zinsen			
2132	Erträge aus Zinsen aus derivativen Finanzinstrumenten ohne Grundgeschäft			
2133	Erträge aus Gewinnentnahmen von marktbestimmten Betrieben			
2134	Sonstige Finanzerträge			
2135	Erträge aus Dividenden/Gewinnausschüttungen			
2136	Sonstige nicht finanzierungswirksame Finanzerträge			
<b>21</b>	<b>Summe Erträge</b>	<b>40,80</b>	<b>0,00</b>	<b>40,80</b>
<b>221</b>	<b>Personalaufwand</b>	<b>1.261,32</b>	<b>1.000,00</b>	<b>261,32</b>
2211	Personalaufwand (Bezüge, Nebengeb., Mehrleistungen)	1.261,32	1.000,00	261,32
2212	Gesetzlicher und freiwilliger Sozialaufwand			
2213	Sonstiger Personalaufwand			
2214	Nicht finanzierungswirksamer Personalaufwand			
<b>222</b>	<b>Sachaufwand (ohne Transferaufwand)</b>	<b>10.349,20</b>	<b>200,00</b>	<b>10.149,20</b>
2221	Gebrauchs- und Verbrauchsgüter, Handelswaren			
2222	Verwaltungs- und Betriebsaufwand			
2223	Leasing- und Mietaufwand			
2224	Instandhaltung			
2225	Sonstiger Sachaufwand	10.349,20	200,00	10.149,20
2226	Nicht finanzierungswirksamer Sachaufwand			

**Gesundheit (Gruppe 5)**

MVAG	Mittelverwendungs- und aufbringungsgruppen (1. und 2. Ebene)	RA 2023	VA 2023	RA - VA
<b>223</b>	<b>Transferaufwand (laufende Transfers und Kapitaltransfers)</b>	<b>378.844,69</b>	<b>374.200,00</b>	<b>4.644,69</b>
2231	Transferaufwand an Träger des öffentlichen Rechts	378.844,69	374.200,00	4.644,69
2232	Transferaufwand an Beteiligungen			
2233	Transferaufwand an Unternehmen (mit Finanzunternehmen)			
2234	Transferaufwand an Haushalte und Organisationen ohne Erwerbscharakter			
2235	Transferaufwand an das Ausland			
2236	Investitions- und Tilgungszuschüsse zwischen Unternehmungen und Betrieben der Gebietskörperschaft und der Gebietskörperschaft			
2237	Nicht finanzierungswirksamer Transferaufwand			
<b>224</b>	<b>Finanzaufwand</b>	<b>0,00</b>	<b>0,00</b>	<b>0,00</b>
2241	Zinsen aus Finanzschulden, Finanzierungsleasing, Forderungskauf und derivativen Finanzinstrumenten mit Grundgeschäft			
2242	Zinsen und sonstige Aufwendungen aus derivativen Finanzinstrumenten ohne Grundgeschäft			
2243	Gewinnentnahmen von Unternehmungen und marktbestimmten Betrieben der Gebietskörperschaft (innerhalb der Gebietskörperschaft)			
2244	Sonstiger Finanzaufwand			
2245	Nicht finanzierungswirksamer Finanzaufwand			
<b>22</b>	<b>Summe Aufwendungen</b>	<b>390.455,21</b>	<b>375.400,00</b>	<b>15.055,21</b>
<b>SA0</b>	<b>Saldo (0) Nettoergebnis (21 - 22)</b>	<b>-390.414,41</b>	<b>-375.400,00</b>	<b>-15.014,41</b>
<b>230</b>	<b>Entnahmen von Haushaltsrücklagen</b>	<b>0,00</b>	<b>0,00</b>	<b>0,00</b>
2301	Entnahmen von Haushaltsrücklagen			
<b>240</b>	<b>Zuweisung an Haushaltsrücklagen</b>	<b>0,00</b>	<b>0,00</b>	<b>0,00</b>
2401	Zuweisung an Haushaltsrücklagen			
<b>23</b>	<b>Summe Haushaltsrücklagen</b>	<b>0,00</b>	<b>0,00</b>	<b>0,00</b>
<b>SA00</b>	<b>Nettoergebnis nach Zuweisung und Entnahmen von Haushaltsrücklagen (Saldo 0 +/- SU23)</b>	<b>-390.414,41</b>	<b>-375.400,00</b>	<b>-15.014,41</b>

## Straßen- und Wasserbau, Verkehr (Gruppe 6)

MVAG	Mittelverwendungs- und aufbringungsgruppen (1. und 2. Ebene)	RA 2023	VA 2023	RA - VA
<b>211</b>	<b>Erträge aus der operativen Verwaltungstätigkeit</b>	<b>117.294,64</b>	<b>211.100,00</b>	<b>-93.805,36</b>
2111	Erträge aus eigenen Abgaben			
2112	Erträge aus Ertragsanteilen			
2113	Erträge aus Gebühren			
2114	Erträge aus Leistungen			
2115	Erträge aus Besitz und wirtschaftlicher Tätigkeit			
2116	Erträge aus Veräußerung und sonstige Erträge	117.294,64	211.100,00	-93.805,36
2117	Nicht finanzierungswirksame operative Erträge			
<b>212</b>	<b>Erträge aus Transfers</b>	<b>6.100,88</b>	<b>4.900,00</b>	<b>1.200,88</b>
2121	Transferertrag von Trägern des öffentlichen Rechts			
2122	Transferertrag von Beteiligungen			
2123	Transferertrag von Unternehmen (mit Finanzunternehmen)			
2124	Transferertrag von Haushalten und Organisationen ohne Erwerbscharakter	1.435,00	500,00	935,00
2125	Transferertrag vom Ausland			
2126	Investitions- und Tilgungszuschüsse zwischen Unternehmungen und Betrieben der Gebietskörperschaft und der Gebietskörperschaft			
2127	Nicht finanzierungswirksamer Transferertrag	4.665,88	4.400,00	265,88
<b>213</b>	<b>Finanzerträge</b>	<b>0,00</b>	<b>0,00</b>	<b>0,00</b>
2131	Erträge aus Zinsen			
2132	Erträge aus Zinsen aus derivativen Finanzinstrumenten ohne Grundgeschäft			
2133	Erträge aus Gewinnentnahmen von marktbestimmten Betrieben			
2134	Sonstige Finanzerträge			
2135	Erträge aus Dividenden/Gewinnausschüttungen			
2136	Sonstige nicht finanzierungswirksame Finanzerträge			
<b>21</b>	<b>Summe Erträge</b>	<b>123.395,52</b>	<b>216.000,00</b>	<b>-92.604,48</b>
<b>221</b>	<b>Personalaufwand</b>	<b>0,00</b>	<b>0,00</b>	<b>0,00</b>
2211	Personalaufwand (Bezüge, Nebengeb., Mehrleistungen)			
2212	Gesetzlicher und freiwilliger Sozialaufwand			
2213	Sonstiger Personalaufwand			
2214	Nicht finanzierungswirksamer Personalaufwand			
<b>222</b>	<b>Sachaufwand (ohne Transferaufwand)</b>	<b>187.758,31</b>	<b>180.000,00</b>	<b>7.758,31</b>
2221	Gebrauchs- und Verbrauchsgüter, Handelswaren	2.720,45	1.400,00	1.320,45
2222	Verwaltungs- und Betriebsaufwand			
2223	Leasing- und Mietaufwand			
2224	Instandhaltung	9.884,62	7.100,00	2.784,62
2225	Sonstiger Sachaufwand			
2226	Nicht finanzierungswirksamer Sachaufwand	175.153,24	171.500,00	3.653,24

## Straßen- und Wasserbau, Verkehr (Gruppe 6)

MVAG	Mittelverwendungs- und aufbringungsgruppen (1. und 2. Ebene)	RA 2023	VA 2023	RA - VA
<b>223</b>	<b>Transferaufwand (laufende Transfers und Kapitaltransfers)</b>	<b>432,00</b>	<b>600,00</b>	<b>-168,00</b>
2231	Transferaufwand an Träger des öffentlichen Rechts	432,00	600,00	-168,00
2232	Transferaufwand an Beteiligungen			
2233	Transferaufwand an Unternehmen (mit Finanzunternehmen)			
2234	Transferaufwand an Haushalte und Organisationen ohne Erwerbscharakter			
2235	Transferaufwand an das Ausland			
2236	Investitions- und Tilgungszuschüsse zwischen Unternehmungen und Betrieben der Gebietskörperschaft und der Gebietskörperschaft			
2237	Nicht finanzierungswirksamer Transferaufwand			
<b>224</b>	<b>Finanzaufwand</b>	<b>0,00</b>	<b>0,00</b>	<b>0,00</b>
2241	Zinsen aus Finanzschulden, Finanzierungsleasing, Forderungskauf und derivativen Finanzinstrumenten mit Grundgeschäft			
2242	Zinsen und sonstige Aufwendungen aus derivativen Finanzinstrumenten ohne Grundgeschäft			
2243	Gewinnentnahmen von Unternehmungen und marktbestimmten Betrieben der Gebietskörperschaft (innerhalb der Gebietskörperschaft)			
2244	Sonstiger Finanzaufwand			
2245	Nicht finanzierungswirksamer Finanzaufwand			
<b>22</b>	<b>Summe Aufwendungen</b>	<b>188.190,31</b>	<b>180.600,00</b>	<b>7.590,31</b>
<b>SA0</b>	<b>Saldo (0) Nettoergebnis (21 - 22)</b>	<b>-64.794,79</b>	<b>35.400,00</b>	<b>-100.194,79</b>
<b>230</b>	<b>Entnahmen von Haushaltsrücklagen</b>	<b>0,00</b>	<b>0,00</b>	<b>0,00</b>
2301	Entnahmen von Haushaltsrücklagen			
<b>240</b>	<b>Zuweisung an Haushaltsrücklagen</b>	<b>0,00</b>	<b>0,00</b>	<b>0,00</b>
2401	Zuweisung an Haushaltsrücklagen			
<b>23</b>	<b>Summe Haushaltsrücklagen</b>	<b>0,00</b>	<b>0,00</b>	<b>0,00</b>
<b>SA00</b>	<b>Nettoergebnis nach Zuweisung und Entnahmen von Haushaltsrücklagen (Saldo 0 +/- SU23)</b>	<b>-64.794,79</b>	<b>35.400,00</b>	<b>-100.194,79</b>



## Wirtschaftsförderung (Gruppe 7)

MVAG	Mittelverwendungs- und aufbringungsgruppen (1. und 2. Ebene)	RA 2023	VA 2023	RA - VA
<b>211</b>	<b>Erträge aus der operativen Verwaltungstätigkeit</b>	<b>15.122,58</b>	<b>19.000,00</b>	<b>-3.877,42</b>
2111	Erträge aus eigenen Abgaben			
2112	Erträge aus Ertragsanteilen			
2113	Erträge aus Gebühren			
2114	Erträge aus Leistungen			
2115	Erträge aus Besitz und wirtschaftlicher Tätigkeit			
2116	Erträge aus Veräußerung und sonstige Erträge	15.122,58	19.000,00	-3.877,42
2117	Nicht finanzierungswirksame operative Erträge			
<b>212</b>	<b>Erträge aus Transfers</b>	<b>4.998,39</b>	<b>4.900,00</b>	<b>98,39</b>
2121	Transferertrag von Trägern des öffentlichen Rechts	4.500,00	4.500,00	
2122	Transferertrag von Beteiligungen			
2123	Transferertrag von Unternehmen (mit Finanzunternehmen)			
2124	Transferertrag von Haushalten und Organisationen ohne Erwerbscharakter			
2125	Transferertrag vom Ausland			
2126	Investitions- und Tilgungszuschüsse zwischen Unternehmungen und Betrieben der Gebietskörperschaft und der Gebietskörperschaft			
2127	Nicht finanzierungswirksamer Transferertrag	498,39	400,00	98,39
<b>213</b>	<b>Finanzerträge</b>	<b>0,00</b>	<b>0,00</b>	<b>0,00</b>
2131	Erträge aus Zinsen			
2132	Erträge aus Zinsen aus derivativen Finanzinstrumenten ohne Grundgeschäft			
2133	Erträge aus Gewinnentnahmen von marktbestimmten Betrieben			
2134	Sonstige Finanzerträge			
2135	Erträge aus Dividenden/Gewinnausschüttungen			
2136	Sonstige nicht finanzierungswirksame Finanzerträge			
<b>21</b>	<b>Summe Erträge</b>	<b>20.120,97</b>	<b>23.900,00</b>	<b>-3.779,03</b>
<b>221</b>	<b>Personalaufwand</b>	<b>0,00</b>	<b>0,00</b>	<b>0,00</b>
2211	Personalaufwand (Bezüge, Nebengeb., Mehrleistungen)			
2212	Gesetzlicher und freiwilliger Sozialaufwand			
2213	Sonstiger Personalaufwand			
2214	Nicht finanzierungswirksamer Personalaufwand			
<b>222</b>	<b>Sachaufwand (ohne Transferaufwand)</b>	<b>130.983,30</b>	<b>127.900,00</b>	<b>3.083,30</b>
2221	Gebrauchs- und Verbrauchsgüter, Handelswaren	893,33	800,00	93,33
2222	Verwaltungs- und Betriebsaufwand			
2223	Leasing- und Mietaufwand			
2224	Instandhaltung			
2225	Sonstiger Sachaufwand			
2226	Nicht finanzierungswirksamer Sachaufwand	130.089,97	127.100,00	2.989,97

## Wirtschaftsförderung (Gruppe 7)

MVAG	Mittelverwendungs- und aufbringungsgruppen (1. und 2. Ebene)	RA 2023	VA 2023	RA - VA
<b>223</b>	<b>Transferaufwand (laufende Transfers und Kapitaltransfers)</b>	<b>0,00</b>	<b>200,00</b>	<b>-200,00</b>
2231	Transferaufwand an Träger des öffentlichen Rechts			
2232	Transferaufwand an Beteiligungen			
2233	Transferaufwand an Unternehmen (mit Finanzunternehmen)			
2234	Transferaufwand an Haushalte und Organisationen ohne Erwerbscharakter		200,00	-200,00
2235	Transferaufwand an das Ausland			
2236	Investitions- und Tilgungszuschüsse zwischen Unternehmungen und Betrieben der Gebietskörperschaft und der Gebietskörperschaft			
2237	Nicht finanzierungswirksamer Transferaufwand			
<b>224</b>	<b>Finanzaufwand</b>	<b>0,00</b>	<b>0,00</b>	<b>0,00</b>
2241	Zinsen aus Finanzschulden, Finanzierungsleasing, Forderungskauf und derivativen Finanzinstrumenten mit Grundgeschäft			
2242	Zinsen und sonstige Aufwendungen aus derivativen Finanzinstrumenten ohne Grundgeschäft			
2243	Gewinnentnahmen von Unternehmungen und marktbestimmten Betrieben der Gebietskörperschaft (innerhalb der Gebietskörperschaft)			
2244	Sonstiger Finanzaufwand			
2245	Nicht finanzierungswirksamer Finanzaufwand			
<b>22</b>	<b>Summe Aufwendungen</b>	<b>130.983,30</b>	<b>128.100,00</b>	<b>2.883,30</b>
<b>SA0</b>	<b>Saldo (0) Nettoergebnis (21 - 22)</b>	<b>-110.862,33</b>	<b>-104.200,00</b>	<b>-6.662,33</b>
<b>230</b>	<b>Entnahmen von Haushaltsrücklagen</b>	<b>0,00</b>	<b>0,00</b>	<b>0,00</b>
2301	Entnahmen von Haushaltsrücklagen			
<b>240</b>	<b>Zuweisung an Haushaltsrücklagen</b>	<b>0,00</b>	<b>0,00</b>	<b>0,00</b>
2401	Zuweisung an Haushaltsrücklagen			
<b>23</b>	<b>Summe Haushaltsrücklagen</b>	<b>0,00</b>	<b>0,00</b>	<b>0,00</b>
<b>SA00</b>	<b>Nettoergebnis nach Zuweisung und Entnahmen von Haushaltsrücklagen (Saldo 0 +/- SU23)</b>	<b>-110.862,33</b>	<b>-104.200,00</b>	<b>-6.662,33</b>

## Dienstleistungen (Gruppe 8)

MVAG	Mittelverwendungs- und aufbringungsgruppen (1. und 2. Ebene)	RA 2023	VA 2023	RA - VA
<b>211</b>	<b>Erträge aus der operativen Verwaltungstätigkeit</b>	<b>747.548,66</b>	<b>825.900,00</b>	<b>-78.351,34</b>
2111	Erträge aus eigenen Abgaben			
2112	Erträge aus Ertragsanteilen			
2113	Erträge aus Gebühren	541.280,28	540.600,00	680,28
2114	Erträge aus Leistungen	30.645,99	45.100,00	-14.454,01
2115	Erträge aus Besitz und wirtschaftlicher Tätigkeit	18.766,96	17.900,00	866,96
2116	Erträge aus Veräußerung und sonstige Erträge	151.111,82	222.300,00	-71.188,18
2117	Nicht finanzierungswirksame operative Erträge	5.743,61		5.743,61
<b>212</b>	<b>Erträge aus Transfers</b>	<b>340.100,73</b>	<b>337.700,00</b>	<b>2.400,73</b>
2121	Transferertrag von Trägern des öffentlichen Rechts	247.365,60	247.300,00	65,60
2122	Transferertrag von Beteiligungen			
2123	Transferertrag von Unternehmen (mit Finanzunternehmen)			
2124	Transferertrag von Haushalten und Organisationen ohne Erwerbscharakter			
2125	Transferertrag vom Ausland			
2126	Investitions- und Tilgungszuschüsse zwischen Unternehmungen und Betrieben der Gebietskörperschaft und der Gebietskörperschaft			
2127	Nicht finanzierungswirksamer Transferertrag	92.735,13	90.400,00	2.335,13
<b>213</b>	<b>Finanzerträge</b>	<b>0,00</b>	<b>0,00</b>	<b>0,00</b>
2131	Erträge aus Zinsen			
2132	Erträge aus Zinsen aus derivativen Finanzinstrumenten ohne Grundgeschäft			
2133	Erträge aus Gewinnentnahmen von marktbestimmten Betrieben			
2134	Sonstige Finanzerträge			
2135	Erträge aus Dividenden/Gewinnausschüttungen			
2136	Sonstige nicht finanzierungswirksame Finanzerträge			
<b>21</b>	<b>Summe Erträge</b>	<b>1.087.649,39</b>	<b>1.163.600,00</b>	<b>-75.950,61</b>
<b>221</b>	<b>Personalaufwand</b>	<b>98.098,77</b>	<b>96.800,00</b>	<b>1.298,77</b>
2211	Personalaufwand (Bezüge, Nebengeb., Mehrleistungen)	78.849,24	78.400,00	449,24
2212	Gesetzlicher und freiwilliger Sozialaufwand	19.249,53	16.800,00	2.449,53
2213	Sonstiger Personalaufwand			
2214	Nicht finanzierungswirksamer Personalaufwand		1.600,00	-1.600,00
<b>222</b>	<b>Sachaufwand (ohne Transferaufwand)</b>	<b>975.700,43</b>	<b>950.800,00</b>	<b>24.900,43</b>
2221	Gebrauchs- und Verbrauchsgüter, Handelswaren	123.509,78	144.500,00	-20.990,22
2222	Verwaltungs- und Betriebsaufwand	163.125,97	160.100,00	3.025,97
2223	Leasing- und Mietaufwand	20,00		20,00
2224	Instandhaltung	63.980,65	65.200,00	-1.219,35
2225	Sonstiger Sachaufwand	97.595,75	94.900,00	2.695,75
2226	Nicht finanzierungswirksamer Sachaufwand	527.468,28	486.100,00	41.368,28

## Dienstleistungen (Gruppe 8)

MVAG	Mittelverwendungs- und aufbringungsgruppen (1. und 2. Ebene)	RA 2023	VA 2023	RA - VA
<b>223</b>	<b>Transferaufwand (laufende Transfers und Kapitaltransfers)</b>	<b>119.484,33</b>	<b>120.000,00</b>	<b>-515,67</b>
2231	Transferaufwand an Träger des öffentlichen Rechts	119.484,33	120.000,00	-515,67
2232	Transferaufwand an Beteiligungen			
2233	Transferaufwand an Unternehmen (mit Finanzunternehmen)			
2234	Transferaufwand an Haushalte und Organisationen ohne Erwerbscharakter			
2235	Transferaufwand an das Ausland			
2236	Investitions- und Tilgungszuschüsse zwischen Unternehmungen und Betrieben der Gebietskörperschaft und der Gebietskörperschaft			
2237	Nicht finanzierungswirksamer Transferaufwand			
<b>224</b>	<b>Finanzaufwand</b>	<b>131.810,83</b>	<b>155.500,00</b>	<b>-23.689,17</b>
2241	Zinsen aus Finanzschulden, Finanzierungsleasing, Forderungskauf und derivativen Finanzinstrumenten mit Grundgeschäft	131.810,83	155.500,00	-23.689,17
2242	Zinsen und sonstige Aufwendungen aus derivativen Finanzinstrumenten ohne Grundgeschäft			
2243	Gewinnentnahmen von Unternehmungen und marktbestimmten Betrieben der Gebietskörperschaft (innerhalb der Gebietskörperschaft)			
2244	Sonstiger Finanzaufwand			
2245	Nicht finanzierungswirksamer Finanzaufwand			
<b>22</b>	<b>Summe Aufwendungen</b>	<b>1.325.094,36</b>	<b>1.323.100,00</b>	<b>1.994,36</b>
<b>SA0</b>	<b>Saldo (0) Nettoergebnis (21 - 22)</b>	<b>-237.444,97</b>	<b>-159.500,00</b>	<b>-77.944,97</b>
<b>230</b>	<b>Entnahmen von Haushaltsrücklagen</b>	<b>0,00</b>	<b>0,00</b>	<b>0,00</b>
2301	Entnahmen von Haushaltsrücklagen			
<b>240</b>	<b>Zuweisung an Haushaltsrücklagen</b>	<b>0,00</b>	<b>0,00</b>	<b>0,00</b>
2401	Zuweisung an Haushaltsrücklagen			
<b>23</b>	<b>Summe Haushaltsrücklagen</b>	<b>0,00</b>	<b>0,00</b>	<b>0,00</b>
<b>SA00</b>	<b>Nettoergebnis nach Zuweisung und Entnahmen von Haushaltsrücklagen (Saldo 0 +/- SU23)</b>	<b>-237.444,97</b>	<b>-159.500,00</b>	<b>-77.944,97</b>

## Finanzwirtschaft (Gruppe 9)

MVAG	Mittelverwendungs- und aufbringungsgruppen (1. und 2. Ebene)	RA 2023	VA 2023	RA - VA
<b>211</b>	<b>Erträge aus der operativen Verwaltungstätigkeit</b>	<b>1.692.120,88</b>	<b>1.730.000,00</b>	<b>-37.879,12</b>
2111	Erträge aus eigenen Abgaben	356.252,88	367.000,00	-10.747,12
2112	Erträge aus Ertragsanteilen	1.335.864,91	1.363.000,00	-27.135,09
2113	Erträge aus Gebühren			
2114	Erträge aus Leistungen			
2115	Erträge aus Besitz und wirtschaftlicher Tätigkeit			
2116	Erträge aus Veräußerung und sonstige Erträge	3,09		3,09
2117	Nicht finanzierungswirksame operative Erträge			
<b>212</b>	<b>Erträge aus Transfers</b>	<b>170.945,97</b>	<b>137.500,00</b>	<b>33.445,97</b>
2121	Transferertrag von Trägern des öffentlichen Rechts	170.945,97	137.500,00	33.445,97
2122	Transferertrag von Beteiligungen			
2123	Transferertrag von Unternehmen (mit Finanzunternehmen)			
2124	Transferertrag von Haushalten und Organisationen ohne Erwerbscharakter			
2125	Transferertrag vom Ausland			
2126	Investitions- und Tilgungszuschüsse zwischen Unternehmungen und Betrieben der Gebietskörperschaft und der Gebietskörperschaft			
2127	Nicht finanzierungswirksamer Transferertrag			
<b>213</b>	<b>Finanzerträge</b>	<b>686,92</b>	<b>300,00</b>	<b>386,92</b>
2131	Erträge aus Zinsen	686,92	300,00	386,92
2132	Erträge aus Zinsen aus derivativen Finanzinstrumenten ohne Grundgeschäft			
2133	Erträge aus Gewinnentnahmen von marktbestimmten Betrieben			
2134	Sonstige Finanzerträge			
2135	Erträge aus Dividenden/Gewinnausschüttungen			
2136	Sonstige nicht finanzierungswirksame Finanzerträge			
<b>21</b>	<b>Summe Erträge</b>	<b>1.863.753,77</b>	<b>1.867.800,00</b>	<b>-4.046,23</b>
<b>221</b>	<b>Personalaufwand</b>	<b>0,00</b>	<b>0,00</b>	<b>0,00</b>
2211	Personalaufwand (Bezüge, Nebengeb., Mehrleistungen)			
2212	Gesetzlicher und freiwilliger Sozialaufwand			
2213	Sonstiger Personalaufwand			
2214	Nicht finanzierungswirksamer Personalaufwand			
<b>222</b>	<b>Sachaufwand (ohne Transferaufwand)</b>	<b>298.792,31</b>	<b>467.900,00</b>	<b>-169.107,69</b>
2221	Gebrauchs- und Verbrauchsgüter, Handelswaren			
2222	Verwaltungs- und Betriebsaufwand	435,00	400,00	35,00
2223	Leasing- und Mietaufwand			
2224	Instandhaltung			
2225	Sonstiger Sachaufwand	298.357,31	467.500,00	-169.142,69
2226	Nicht finanzierungswirksamer Sachaufwand			

## Finanzwirtschaft (Gruppe 9)

MVAG	Mittelverwendungs- und aufbringungsgruppen (1. und 2. Ebene)	RA 2023	VA 2023	RA - VA
<b>223</b>	<b>Transferaufwand (laufende Transfers und Kapitaltransfers)</b>	<b>40,00</b>	<b>100,00</b>	<b>-60,00</b>
2231	Transferaufwand an Träger des öffentlichen Rechts			
2232	Transferaufwand an Beteiligungen			
2233	Transferaufwand an Unternehmen (mit Finanzunternehmen)			
2234	Transferaufwand an Haushalte und Organisationen ohne Erwerbscharakter	40,00	100,00	-60,00
2235	Transferaufwand an das Ausland			
2236	Investitions- und Tilgungszuschüsse zwischen Unternehmungen und Betrieben der Gebietskörperschaft und der Gebietskörperschaft			
2237	Nicht finanzierungswirksamer Transferaufwand			
<b>224</b>	<b>Finanzaufwand</b>	<b>2.576,29</b>	<b>3.200,00</b>	<b>-623,71</b>
2241	Zinsen aus Finanzschulden, Finanzierungsleasing, Forderungskauf und derivativen Finanzinstrumenten mit Grundgeschäft	31,32	500,00	-468,68
2242	Zinsen und sonstige Aufwendungen aus derivativen Finanzinstrumenten ohne Grundgeschäft			
2243	Gewinnentnahmen von Unternehmungen und marktbestimmten Betrieben der Gebietskörperschaft (innerhalb der Gebietskörperschaft)		100,00	-100,00
2244	Sonstiger Finanzaufwand	2.544,97	2.600,00	-55,03
2245	Nicht finanzierungswirksamer Finanzaufwand			
<b>22</b>	<b>Summe Aufwendungen</b>	<b>301.408,60</b>	<b>471.200,00</b>	<b>-169.791,40</b>
<b>SA0</b>	<b>Saldo (0) Nettoergebnis (21 - 22)</b>	<b>1.562.345,17</b>	<b>1.396.600,00</b>	<b>165.745,17</b>
<b>230</b>	<b>Entnahmen von Haushaltsrücklagen</b>	<b>0,00</b>	<b>0,00</b>	<b>0,00</b>
2301	Entnahmen von Haushaltsrücklagen			
<b>240</b>	<b>Zuweisung an Haushaltsrücklagen</b>	<b>571.489,28</b>	<b>2.200,00</b>	<b>569.289,28</b>
2401	Zuweisung an Haushaltsrücklagen	571.489,28	2.200,00	569.289,28
<b>23</b>	<b>Summe Haushaltsrücklagen</b>	<b>-571.489,28</b>	<b>-2.200,00</b>	<b>-569.289,28</b>
<b>SA00</b>	<b>Nettoergebnis nach Zuweisung und Entnahmen von Haushaltsrücklagen (Saldo 0 +/- SU23)</b>	<b>990.855,89</b>	<b>1.394.400,00</b>	<b>-403.544,11</b>

Finanzierungshaushalt Gesamt 1. Ebene (Anlage 1b)  
- interne Vergütungen enthalten





MVAG	Mittelverwendungs- und aufbringungsgruppen (1. Ebene)	RA 2023	VA 2023	RA - VA
<b>OPERATIVE GEBARUNG</b>				
311	Einzahlungen aus der operativen Verwaltungstätigkeit	2.672.805,34	2.860.500,00	-187.694,66
312	Einzahlungen aus Transfers (ohne Kapitaltransfers)	449.130,14	413.100,00	36.030,14
313	Einzahlungen aus Finanzerträgen	686,92	600,00	86,92
<b>31</b>	<b>Summe Einzahlungen operative Gebarung</b>	<b>3.122.622,40</b>	<b>3.274.200,00</b>	<b>-151.577,60</b>
321	Auszahlungen aus Personalaufwand	453.765,24	420.100,00	33.665,24
322	Auszahlungen aus Sachaufwand (ohne Transferaufwand)	1.189.538,13	1.389.900,00	-200.361,87
323	Auszahlungen aus Transfers (ohne Kapitaltransfers)	1.004.900,70	970.100,00	34.800,70
324	Auszahlungen aus Finanzaufwand	136.032,51	161.100,00	-25.067,49
<b>32</b>	<b>Summe Auszahlungen operative Gebarung</b>	<b>2.784.236,58</b>	<b>2.941.200,00</b>	<b>-156.963,42</b>
<b>SA1</b>	<b>Saldo (1) Geldfluss aus der Operativen Gebarung (31 – 32)</b>	<b>338.385,82</b>	<b>333.000,00</b>	<b>5.385,82</b>
<b>INVESTIVE GEBARUNG</b>				
331	Einzahlungen aus der Investitionstätigkeit	25.875,00	26.800,00	-925,00
332	Einzahlungen aus der Rückzahlung von Darlehen sowie gewährten Vorschüssen			
333	Einzahlungen aus Kapitaltransfers	209.117,01	214.800,00	-5.682,99
<b>33</b>	<b>Summe Einzahlungen investive Gebarung</b>	<b>234.992,01</b>	<b>241.600,00</b>	<b>-6.607,99</b>
341	Auszahlungen aus der Investitionstätigkeit	991.201,96	1.370.600,00	-379.398,04
342	Auszahlungen von gewährten Darlehen sowie gewährten Vorschüssen			
343	Auszahlungen aus Kapitaltransfers	2.600,00	5.100,00	-2.500,00
<b>34</b>	<b>Summe Auszahlungen investive Gebarung</b>	<b>993.801,96</b>	<b>1.375.700,00</b>	<b>-381.898,04</b>
<b>SA2</b>	<b>Saldo (2) Geldfluss aus der Investiven Gebarung (33 – 34)</b>	<b>-758.809,95</b>	<b>-1.134.100,00</b>	<b>375.290,05</b>
<b>SA3</b>	<b>Saldo (3) Nettofinanzierungssaldo (Saldo 1 + Saldo 2)</b>	<b>-420.424,13</b>	<b>-801.100,00</b>	<b>380.675,87</b>

MVAG	Mittelverwendungs- und aufbringungsgruppen (1. Ebene)	RA 2023	VA 2023	RA - VA
<b>FINANZIERUNGSTÄTIGKEIT</b>				
351	Einzahlungen aus der Aufnahme von Finanzschulden	410.000,00	540.000,00	-130.000,00
353	Einzahlungen infolge eines Kapitaltausch bei derivativen Finanzinstrumenten mit Grundgeschäft			
355	Einzahlungen aus dem Abgang von Finanzinstrumenten			
<b>35</b>	<b>Summe Einzahlungen aus der Finanzierungstätigkeit</b>	<b>410.000,00</b>	<b>540.000,00</b>	<b>-130.000,00</b>
361	Auszahlungen aus der Tilgung von Finanzschulden	335.056,86	361.000,00	-25.943,14
363	Auszahlungen infolge eines Kapitaltausch bei derivativen Finanzinstrumenten mit Grundgeschäft			
365	Auszahlungen für den Erwerb von Finanzinstrumenten			
<b>36</b>	<b>Summe Auszahlungen aus der Finanzierungstätigkeit</b>	<b>335.056,86</b>	<b>361.000,00</b>	<b>-25.943,14</b>
<b>SA4</b>	<b>Saldo (4) Geldfluss aus der Finanzierungstätigkeit (35 – 36)</b>	<b>74.943,14</b>	<b>179.000,00</b>	<b>-104.056,86</b>
<b>SA5</b>	<b>Saldo (5) Geldfluss aus der voranschlagswirksamen Gebarung (Saldo 3 + Saldo 4)</b>	<b>-345.480,99</b>	<b>-622.100,00</b>	<b>276.619,01</b>
411	Einzahlungen aus nicht voranschlagswirksamen Forderungen	570.943,95		
412	Einzahlungen aus nicht voranschlagswirksamen Verbindlichkeiten	643.728,87		
413	Einzahlungen aus der Aufnahme von zur Kassenstärkung eingegangenen Geldverbindlichkeiten (Barvorlagen)	9.580,00		
<b>41</b>	<b>Summe Einzahlungen aus der nicht voranschlagswirksamen Gebarung</b>	<b>1.224.252,82</b>		
421	Auszahlungen aus nicht voranschlagswirksamen Forderungen	598.532,43		
422	Auszahlungen aus nicht voranschlagswirksamen Verbindlichkeiten	661.049,24		
423	Auszahlungen zur Tilgung von zur Kassenstärkung eingegangenen Geldverbindlichkeiten (Barvorlagen)	8.860,00		
<b>42</b>	<b>Summe Auszahlungen aus der nicht voranschlagswirksamen Gebarung</b>	<b>1.268.441,67</b>		
<b>SA6</b>	<b>Geldfluss aus der nicht voranschlagswirksamen Gebarung</b>	<b>-44.188,85</b>		
<b>SA7</b>	<b>Veränderung an Liquiden Mitteln (Saldo 5 + Saldo 6)</b>	<b>-389.669,84</b>		
	Anfangsbestand liquide Mittel (115 zum 31.12.2022)	1.112.339,40		
	Endbestand liquide Mittel (115 zum 31.12.2023)	722.669,56		
	davon Zahlungsmittelreserven (1152 zum 31.12.2023)	262.910,30		

Finanzierungshaushalt Gesamt 1. und 2. Ebene (Anlage 1b)  
- interne Vergütungen enthalten



MVAG	Mittelverwendungs- und aufbringungsgruppen (1. und 2. Ebene)	RA 2023	VA 2023	RA - VA
<b>311</b>	<b>Einzahlungen aus der operativen Verwaltungstätigkeit</b>	<b>2.672.805,34</b>	<b>2.860.500,00</b>	<b>-187.694,66</b>
3111	Einzahlungen aus eigenen Abgaben	402.458,32	367.000,00	35.458,32
3112	Einzahlungen aus Ertragsanteilen	1.335.864,91	1.363.000,00	-27.135,09
3113	Einzahlungen aus Gebühren	520.238,02	540.600,00	-20.361,98
3114	Einzahlungen aus Leistungen	86.467,88	94.700,00	-8.232,12
3115	Einzahlungen aus Besitz und wirtschaftlicher Tätigkeit	18.470,74	18.000,00	470,74
3116	Einzahlungen aus Veräußerung von geringwertigen Wirtschaftsgütern (GWG) und sonstige Einzahlungen	309.305,47	477.200,00	-167.894,53
<b>312</b>	<b>Einzahlungen aus Transfers (ohne Kapitaltransfers)</b>	<b>449.130,14</b>	<b>413.100,00</b>	<b>36.030,14</b>
3121	Transferzahlungen von Trägern des öffentlichen Rechts	438.465,34	403.900,00	34.565,34
3122	Transferzahlungen von Beteiligungen			
3123	Transferzahlungen von Unternehmen (inkl. Finanzunternehmen)	9.229,80	8.700,00	529,80
3124	Transferzahlungen von Haushalte und Organisationen ohne Erwerbscharakter	1.435,00	500,00	935,00
3125	Transferzahlungen vom Ausland			
3126	Investitions- und Tilgungszuschüsse zwischen Unternehmungen und Betrieben der Gebietskörperschaft und der Gebietskörperschaft			
<b>313</b>	<b>Einzahlungen aus Finanzerträgen</b>	<b>686,92</b>	<b>600,00</b>	<b>86,92</b>
3131	Einzahlungen aus Zinserträgen	686,92	300,00	386,92
3133	Einzahlungen aus Gewinnentnahmen von marktbestimmten Betrieben		300,00	-300,00
3134	Sonstige Einzahlungen aus Finanzerträgen			
3135	Einzahlungen aus Dividenden/Gewinnausschüttungen			
<b>31</b>	<b>Summe Einzahlungen operative Gebarung</b>	<b>3.122.622,40</b>	<b>3.274.200,00</b>	<b>-151.577,60</b>
<b>321</b>	<b>Auszahlungen aus Personalaufwand</b>	<b>453.765,24</b>	<b>420.100,00</b>	<b>33.665,24</b>
3211	Auszahlungen für Personalaufwand Bezüge, Nebengebühren, und Mehrleistungsvergütungen)	363.442,45	341.900,00	21.542,45
3212	Auszahlungen für gesetzliche und freiwillige Sozialaufwendungen	90.322,79	78.200,00	12.122,79
3213	Auszahlungen aus sonstigem Personalaufwand			
<b>322</b>	<b>Auszahlungen aus Sachaufwand (ohne Transferaufwand)</b>	<b>1.189.538,13</b>	<b>1.389.900,00</b>	<b>-200.361,87</b>
3221	Auszahlungen für Gebrauchs- und Verbrauchsgüter, Handelswaren	206.249,72	232.700,00	-26.450,28
3222	Auszahlungen für Verwaltungs- und Betriebsaufwand	263.757,92	263.200,00	557,92
3223	Auszahlungen für Leasing- und Mietaufwand	4.847,53	4.400,00	447,53
3224	Auszahlungen für Instandhaltung	101.660,57	97.500,00	4.160,57
3225	Sonstige Auszahlungen aus Sachaufwand	613.022,39	792.100,00	-179.077,61
<b>323</b>	<b>Auszahlungen aus Transfers (ohne Kapitaltransfers)</b>	<b>1.004.900,70</b>	<b>970.100,00</b>	<b>34.800,70</b>
3231	Transferzahlungen an Träger des öffentlichen Rechts	954.278,83	922.300,00	31.978,83
3232	Transferzahlungen an Beteiligungen			
3233	Transferzahlungen an Unternehmen (inkl. Finanzunternehmen)			
3234	Transferzahlungen an Haushalte und Organisationen ohne Erwerbscharakter	50.621,87	47.800,00	2.821,87

MVAG	Mittelverwendungs- und aufbringungsgruppen (1. und 2. Ebene)	RA 2023	VA 2023	RA - VA
3235	Transferzahlungen an das Ausland			
3236	Investitions- und Tilgungszuschüsse zwischen Unternehmungen und Betrieben der Gebietskörperschaft und der Gebietskörperschaft			
<b>324</b>	<b>Auszahlungen aus Finanzaufwand</b>	<b>136.032,51</b>	<b>161.100,00</b>	<b>-25.067,49</b>
3241	Auszahlungen für Zinsaufwand, für Finanzierungsleasing, für Forderungskauf, für Finanzschulden und derivative Finanzinstrumente	133.487,54	158.400,00	-24.912,46
3242	Auszahlungen für Zinsen aus derivativen Finanzinstrumenten ohne Grundgeschäft			
3243	Auszahlung aus Gewinnentnahmen von marktbestimmten Betrieben		100,00	-100,00
3244	Sonstige Auszahlungen aus Finanzaufwendungen	2.544,97	2.600,00	-55,03
<b>32</b>	<b>Summe Auszahlungen operative Gebarung</b>	<b>2.784.236,58</b>	<b>2.941.200,00</b>	<b>-156.963,42</b>
<b>SA1</b>	<b>Saldo (1) Geldfluss aus der Operativen Gebarung (31 – 32)</b>	<b>338.385,82</b>	<b>333.000,00</b>	<b>5.385,82</b>
<b>331</b>	<b>Einzahlungen aus der Investitionstätigkeit</b>	<b>25.875,00</b>	<b>26.800,00</b>	<b>-925,00</b>
3311	Einzahlungen aus der Veräußerung von immateriellem Vermögen			
3312	Einzahlungen aus der Veräußerung von Grundstücken und Grundstückeinrichtungen	25.875,00	26.800,00	-925,00
3313	Einzahlungen aus der Veräußerung von Gebäuden und Bauten			
3314	Einzahlungen aus der Veräußerung von technischen Anlagen, Fahrzeuge und Maschinen			
3315	Einzahlungen aus der Veräußerung von Amts-, Betriebs- und Geschäftsausstattung			
3316	Einzahlungen aus der Veräußerung von Kulturgütern			
3317	Einzahlungen aus der Veräußerung von Beteiligungen			
<b>332</b>	<b>Einzahlungen aus der Rückzahlung von Darlehen sowie gewährten Vorschüssen</b>	<b>0,00</b>	<b>0,00</b>	<b>0,00</b>
3321	Einzahlungen aus Darlehen an Träger des öffentlichen Rechts			
3322	Einzahlungen aus Darlehen an Beteiligungen			
3323	Einzahlungen aus Darlehen an Unternehmen und Haushalte			
3325	Einzahlungen aus Vorschüssen und Anzahlungen			
<b>333</b>	<b>Einzahlungen aus Kapitaltransfers</b>	<b>209.117,01</b>	<b>214.800,00</b>	<b>-5.682,99</b>
3331	Kapitaltransferzahlungen von Trägern des öffentlichen Rechts	192.595,18	200.300,00	-7.704,82
3332	Kapitaltransferzahlungen von Beteiligungen			
3333	Kapitaltransferzahlungen von Unternehmen			
3334	Kapitaltransferzahlungen von Haushalten und Organisationen ohne Erwerbscharakter	16.521,83	14.500,00	2.021,83
3335	Kapitaltransferzahlungen vom Ausland			
<b>33</b>	<b>Summe Einzahlungen investive Gebarung</b>	<b>234.992,01</b>	<b>241.600,00</b>	<b>-6.607,99</b>
<b>341</b>	<b>Auszahlungen aus der Investitionstätigkeit</b>	<b>991.201,96</b>	<b>1.370.600,00</b>	<b>-379.398,04</b>
3411	Auszahlungen für den Erwerb von immateriellem Vermögen	87.739,51	122.100,00	-34.360,49
3412	Auszahlungen für den Erwerb von Grundstücken und Grundstückseinrichtungen	542.000,31	887.300,00	-345.299,69
3413	Auszahlungen für den Erwerb von Gebäuden und Bauten	340.803,43	338.400,00	2.403,43
3414	Auszahlungen für den Erwerb von technischen Anlagen, Fahrzeuge und Maschinen	3.142,02	5.200,00	-2.057,98

MVAG	Mittelverwendungs- und aufbringungsgruppen (1. und 2. Ebene)	RA 2023	VA 2023	RA - VA
3415	Auszahlungen für den Erwerb von Amts-, Betriebs- und Geschäftsausstattung	17.516,69	17.600,00	-83,31
3416	Auszahlungen für den Erwerb von Kulturgütern			
3417	Auszahlungen für den Erwerb von Beteiligungen			
<b>342</b>	<b>Auszahlungen von gewährten Darlehen sowie gewährten Vorschüssen</b>	<b>0,00</b>	<b>0,00</b>	<b>0,00</b>
3421	Auszahlung von Darlehen an Träger des öffentlichen Rechts			
3422	Auszahlung von Darlehen an Beteiligungen			
3423	Auszahlung von Darlehen an Unternehmen und Haushalte			
3425	Auszahlungen von Vorschüssen und Anzahlungen			
<b>343</b>	<b>Auszahlungen aus Kapitaltransfers</b>	<b>2.600,00</b>	<b>5.100,00</b>	<b>-2.500,00</b>
3431	Kapitaltransferzahlungen an Träger des öffentlichen Rechts			
3432	Kapitaltransferzahlungen an Beteiligungen			
3433	Kapitaltransferzahlungen an Unternehmen (Finanzunternehmen)			
3434	Kapitaltransferzahlungen an Haushalte und Organisationen ohne Erwerbscharakter	2.600,00	5.100,00	-2.500,00
3435	Kapitaltransferzahlungen an das Ausland			
<b>34</b>	<b>Summe Auszahlungen investive Gebarung</b>	<b>993.801,96</b>	<b>1.375.700,00</b>	<b>-381.898,04</b>
<b>SA2</b>	<b>Saldo (2) Geldfluss aus der Investiven Gebarung (33 – 34)</b>	<b>-758.809,95</b>	<b>-1.134.100,00</b>	<b>375.290,05</b>
<b>SA3</b>	<b>Saldo (3) Nettofinanzierungssaldo (Saldo 1 + Saldo 2)</b>	<b>-420.424,13</b>	<b>-801.100,00</b>	<b>380.675,87</b>
<b>351</b>	<b>Einzahlungen aus der Aufnahme von Finanzschulden</b>	<b>410.000,00</b>	<b>540.000,00</b>	<b>-130.000,00</b>
3511	Einzahlungen aus empfangenen Darlehen von öffentlichen Körperschaften und Rechtsträgern			
3512	Einzahlungen aus empfangenen Darlehen von Beteiligungen			
3513	Einzahlungen aus empfangenen Darlehen von Unternehmen und privaten Haushalten			
3514	Einzahlungen aus Finanzschulden (Finanzunternehmen)	410.000,00	540.000,00	-130.000,00
<b>353</b>	<b>Einzahlungen infolge eines Kapitaltausch bei derivativen Finanzinstrumenten mit Grundgeschäft</b>	<b>0,00</b>	<b>0,00</b>	<b>0,00</b>
3530	Einzahlungen infolge eines Kapitaltausch bei derivativen Finanzinstrumenten mit Grundgeschäft			
<b>355</b>	<b>Einzahlungen aus dem Abgang von Finanzinstrumenten</b>	<b>0,00</b>	<b>0,00</b>	<b>0,00</b>
3550	Einzahlungen aus dem Abgang von Finanzinstrumenten			
<b>35</b>	<b>Summe Einzahlungen aus der Finanzierungstätigkeit</b>	<b>410.000,00</b>	<b>540.000,00</b>	<b>-130.000,00</b>
<b>361</b>	<b>Auszahlungen aus der Tilgung von Finanzschulden</b>	<b>335.056,86</b>	<b>361.000,00</b>	<b>-25.943,14</b>
3611	Auszahlungen aus empfangenen Darlehen von öffentlichen Körperschaften und Rechtsträgern	17.551,56	17.500,00	51,56
3612	Auszahlungen aus empfangenen Darlehen von Beteiligungen			
3613	Auszahlungen aus empfangenen Darlehen von Unternehmen und privaten Haushalten			
3614	Auszahlungen aus Finanzschulden	317.505,30	343.500,00	-25.994,70

MVAG	Mittelverwendungs- und aufbringungsgruppen (1. und 2. Ebene)	RA 2023	VA 2023	RA - VA
3615	Auszahlung aus der Rückzahlung von Leasingverbindlichkeiten			
<b>363</b>	<b>Auszahlungen infolge eines Kapitaltausch bei derivativen Finanzinstrumenten mit Grundgeschäft</b>	<b>0,00</b>	<b>0,00</b>	<b>0,00</b>
3630	Auszahlungen infolge eines Kapitaltausch bei derivativen Finanzinstrumenten mit Grundgeschäft			
<b>365</b>	<b>Auszahlungen für den Erwerb von Finanzinstrumenten</b>	<b>0,00</b>	<b>0,00</b>	<b>0,00</b>
3650	Auszahlungen für den Erwerb von Finanzinstrumenten			
<b>36</b>	<b>Summe Auszahlungen aus der Finanzierungstätigkeit</b>	<b>335.056,86</b>	<b>361.000,00</b>	<b>-25.943,14</b>
<b>SA4</b>	<b>Saldo (4) Geldfluss aus der Finanzierungstätigkeit (35 – 36)</b>	<b>74.943,14</b>	<b>179.000,00</b>	<b>-104.056,86</b>
<b>SA5</b>	<b>Saldo (5) Geldfluss aus der voranschlagswirksamen Gebarung (Saldo 3 + Saldo 4)</b>	<b>-345.480,99</b>	<b>-622.100,00</b>	<b>276.619,01</b>
<b>411</b>	<b>Einzahlungen aus nicht voranschlagswirksamen Forderungen</b>	<b>570.943,95</b>		
4110	Einzahlungen aus nicht voranschlagswirksamen Forderungen	570.943,95		
<b>412</b>	<b>Einzahlungen aus nicht voranschlagswirksamen Verbindlichkeiten</b>	<b>643.728,87</b>		
4120	Einzahlungen aus nicht voranschlagswirksamen Verbindlichkeiten	643.728,87		
<b>413</b>	<b>Einzahlungen aus der Aufnahme von zur Kassenstärkung eingegangenen Geldverbindlichkeiten (Barvorlagen)</b>	<b>9.580,00</b>		
4130	Einzahlungen aus der Aufnahme von zur Kassenstärkung eingegangenen Geldverbindlichkeiten (Barvorlagen)	9.580,00		
<b>41</b>	<b>Summe Einzahlungen aus der nicht voranschlagswirksamen Gebarung</b>	<b>1.224.252,82</b>		
<b>421</b>	<b>Auszahlungen aus nicht voranschlagswirksamen Forderungen</b>	<b>598.532,43</b>		
4210	Auszahlungen aus nicht voranschlagswirksamen Forderungen	598.532,43		
<b>422</b>	<b>Auszahlungen aus nicht voranschlagswirksamen Verbindlichkeiten</b>	<b>661.049,24</b>		
4220	Auszahlungen aus nicht voranschlagswirksamen Verbindlichkeiten	661.049,24		
<b>423</b>	<b>Auszahlungen zur Tilgung von zur Kassenstärkung eingegangenen Geldverbindlichkeiten (Barvorlagen)</b>	<b>8.860,00</b>		
4230	Auszahlungen zur Tilgung von zur Kassenstärkung eingegangenen Geldverbindlichkeiten (Barvorlagen)	8.860,00		
<b>42</b>	<b>Summe Auszahlungen aus der nicht voranschlagswirksamen Gebarung</b>	<b>1.268.441,67</b>		
<b>SA6</b>	<b>Geldfluss aus der nicht voranschlagswirksamen Gebarung</b>	<b>-44.188,85</b>		
<b>SA7</b>	<b>Veränderung an Liquiden Mitteln (Saldo 5 + Saldo 6)</b>	<b>-389.669,84</b>		
	<b>Anfangsbestand liquide Mittel (115 zum 31.12.2022)</b>	<b>1.112.339,40</b>		
	<b>Endbestand liquide Mittel (115 zum 31.12.2023)</b>	<b>722.669,56</b>		
	<b>davon Zahlungsmittelreserven (1152 zum 31.12.2023)</b>	<b>262.910,30</b>		



Finanzierungshaushalt Bereichsbudget 1. und 2. Ebene  
(Anlage 1b)



## Vertretungskörper und allgemeine Verwaltung (Gruppe 0)

MVAG	Mittelverwendungs- und aufbringungsgruppen (1. und 2. Ebene)	RA 2023	VA 2023	RA - VA
<b>311</b>	<b>Einzahlungen aus der operativen Verwaltungstätigkeit</b>	<b>36.931,11</b>	<b>29.500,00</b>	<b>7.431,11</b>
3111	Einzahlungen aus eigenen Abgaben			
3112	Einzahlungen aus Ertragsanteilen			
3113	Einzahlungen aus Gebühren			
3114	Einzahlungen aus Leistungen	35.625,10	28.900,00	6.725,10
3115	Einzahlungen aus Besitz und wirtschaftlicher Tätigkeit			
3116	Einzahlungen aus Veräußerung von geringwertigen Wirtschaftsgütern (GWG) und sonstige Einzahlungen	1.306,01	600,00	706,01
<b>312</b>	<b>Einzahlungen aus Transfers (ohne Kapitaltransfers)</b>	<b>0,00</b>	<b>0,00</b>	<b>0,00</b>
3121	Transferzahlungen von Trägern des öffentlichen Rechts			
3122	Transferzahlungen von Beteiligten			
3123	Transferzahlungen von Unternehmen (inkl. Finanzunternehmen)			
3124	Transferzahlungen von Haushalte und Organisationen ohne Erwerbscharakter			
3125	Transferzahlungen vom Ausland			
3126	Investitions- und Tilgungszuschüsse zwischen Unternehmungen und Betrieben der Gebietskörperschaft und der Gebietskörperschaft			
<b>313</b>	<b>Einzahlungen aus Finanzerträgen</b>	<b>0,00</b>	<b>0,00</b>	<b>0,00</b>
3131	Einzahlungen aus Zinserträgen			
3133	Einzahlungen aus Gewinnentnahmen von marktbestimmten Betrieben			
3134	Sonstige Einzahlungen aus Finanzerträgen			
3135	Einzahlungen aus Dividenden/Gewinnausschüttungen			
<b>31</b>	<b>Summe Einzahlungen operative Gebarung</b>	<b>36.931,11</b>	<b>29.500,00</b>	<b>7.431,11</b>
<b>321</b>	<b>Auszahlungen aus Personalaufwand</b>	<b>201.368,15</b>	<b>183.100,00</b>	<b>18.268,15</b>
3211	Auszahlungen für Personalaufwand Bezüge, Nebengebühren, und Mehrleistungsvergütungen)	162.309,10	149.400,00	12.909,10
3212	Auszahlungen für gesetzliche und freiwillige Sozialaufwendungen	39.059,05	33.700,00	5.359,05
3213	Auszahlungen aus sonstigem Personalaufwand			
<b>322</b>	<b>Auszahlungen aus Sachaufwand (ohne Transferaufwand)</b>	<b>196.665,53</b>	<b>211.900,00</b>	<b>-15.234,47</b>
3221	Auszahlungen für Gebrauchs- und Verbrauchsgüter, Handelswaren	30.533,00	30.900,00	-367,00
3222	Auszahlungen für Verwaltungs- und Betriebsaufwand	21.113,76	17.800,00	3.313,76
3223	Auszahlungen für Leasing- und Mietaufwand	2.742,50	2.700,00	42,50
3224	Auszahlungen für Instandhaltung	1.300,28	1.000,00	300,28
3225	Sonstige Auszahlungen aus Sachaufwand	140.975,99	159.500,00	-18.524,01
<b>323</b>	<b>Auszahlungen aus Transfers (ohne Kapitaltransfers)</b>	<b>52.390,78</b>	<b>53.100,00</b>	<b>-709,22</b>
3231	Transferzahlungen an Träger des öffentlichen Rechts	47.720,77	47.700,00	20,77
3232	Transferzahlungen an Beteiligten			
3233	Transferzahlungen an Unternehmen (inkl. Finanzunternehmen)			

## Vertretungskörper und allgemeine Verwaltung (Gruppe 0)

MVAG	Mittelverwendungs- und aufbringungsgruppen (1. und 2. Ebene)	RA 2023	VA 2023	RA - VA
3234	Transferzahlungen an Haushalte und Organisationen ohne Erwerbscharakter	4.670,01	5.400,00	-729,99
3235	Transferzahlungen an das Ausland			
3236	Investitions- und Tilgungszuschüsse zwischen Unternehmungen und Betrieben der Gebietskörperschaft und der Gebietskörperschaft			
<b>324</b>	<b>Auszahlungen aus Finanzaufwand</b>	<b>0,00</b>	<b>0,00</b>	<b>0,00</b>
3241	Auszahlungen für Zinsaufwand, für Finanzierungsleasing, für Forderungskauf, für Finanzschulden und derivative Finanzinstrumente			
3242	Auszahlungen für Zinsen aus derivativen Finanzinstrumenten ohne Grundgeschäft			
3243	Auszahlung aus Gewinnentnahmen von marktbestimmten Betrieben			
3244	Sonstige Auszahlungen aus Finanzaufwendungen			
<b>32</b>	<b>Summe Auszahlungen operative Gebarung</b>	<b>450.424,46</b>	<b>448.100,00</b>	<b>2.324,46</b>
<b>SA1</b>	<b>Saldo (1) Geldfluss aus der Operativen Gebarung (31 – 32)</b>	<b>-413.493,35</b>	<b>-418.600,00</b>	<b>5.106,65</b>
<b>331</b>	<b>Einzahlungen aus der Investitionstätigkeit</b>	<b>0,00</b>	<b>0,00</b>	<b>0,00</b>
3311	Einzahlungen aus der Veräußerung von immateriellem Vermögen			
3312	Einzahlungen aus der Veräußerung von Grundstücken und Grundstückeinrichtungen			
3313	Einzahlungen aus der Veräußerung von Gebäuden und Bauten			
3314	Einzahlungen aus der Veräußerung von technischen Anlagen, Fahrzeuge und Maschinen			
3315	Einzahlungen aus der Veräußerung von Amts-, Betriebs- und Geschäftsausstattung			
3316	Einzahlungen aus der Veräußerung von Kulturgütern			
3317	Einzahlungen aus der Veräußerung von Beteiligungen			
<b>332</b>	<b>Einzahlungen aus der Rückzahlung von Darlehen sowie gewährten Vorschüssen</b>	<b>0,00</b>	<b>0,00</b>	<b>0,00</b>
3321	Einzahlungen aus Darlehen an Träger des öffentlichen Rechts			
3322	Einzahlungen aus Darlehen an Beteiligungen			
3323	Einzahlungen aus Darlehen an Unternehmen und Haushalte			
3325	Einzahlungen aus Vorschüssen und Anzahlungen			
<b>333</b>	<b>Einzahlungen aus Kapitaltransfers</b>	<b>0,00</b>	<b>0,00</b>	<b>0,00</b>
3331	Kapitaltransferzahlungen von Trägern des öffentlichen Rechts			
3332	Kapitaltransferzahlungen von Beteiligungen			
3333	Kapitaltransferzahlungen von Unternehmen			
3334	Kapitaltransferzahlungen von Haushalten und Organisationen ohne Erwerbscharakter			
3335	Kapitaltransferzahlungen vom Ausland			
<b>33</b>	<b>Summe Einzahlungen investive Gebarung</b>	<b>0,00</b>	<b>0,00</b>	<b>0,00</b>
<b>341</b>	<b>Auszahlungen aus der Investitionstätigkeit</b>	<b>8.777,90</b>	<b>6.600,00</b>	<b>2.177,90</b>
3411	Auszahlungen für den Erwerb von immateriellem Vermögen	4.152,00	2.000,00	2.152,00

## Vertretungskörper und allgemeine Verwaltung (Gruppe 0)

MVAG	Mittelverwendungs- und aufbringungsgruppen (1. und 2. Ebene)	RA 2023	VA 2023	RA - VA
3412	Auszahlungen für den Erwerb von Grundstücken und Grundstückseinrichtungen			
3413	Auszahlungen für den Erwerb von Gebäuden und Bauten			
3414	Auszahlungen für den Erwerb von technischen Anlagen, Fahrzeuge und Maschinen			
3415	Auszahlungen für den Erwerb von Amts-, Betriebs- und Geschäftsausstattung	4.625,90	4.600,00	25,90
3416	Auszahlungen für den Erwerb von Kulturgütern			
3417	Auszahlungen für den Erwerb von Beteiligungen			
<b>342</b>	<b>Auszahlungen von gewährten Darlehen sowie gewährten Vorschüssen</b>	<b>0,00</b>	<b>0,00</b>	<b>0,00</b>
3421	Auszahlung von Darlehen an Träger des öffentlichen Rechts			
3422	Auszahlung von Darlehen an Beteiligungen			
3423	Auszahlung von Darlehen an Unternehmen und Haushalte			
3425	Auszahlungen von Vorschüssen und Anzahlungen			
<b>343</b>	<b>Auszahlungen aus Kapitaltransfers</b>	<b>0,00</b>	<b>0,00</b>	<b>0,00</b>
3431	Kapitaltransferzahlungen an Träger des öffentlichen Rechts			
3432	Kapitaltransferzahlungen an Beteiligungen			
3433	Kapitaltransferzahlungen an Unternehmen (Finanzunternehmen)			
3434	Kapitaltransferzahlungen an Haushalte und Organisationen ohne Erwerbscharakter			
3435	Kapitaltransferzahlungen an das Ausland			
<b>34</b>	<b>Summe Auszahlungen investive Gebarung</b>	<b>8.777,90</b>	<b>6.600,00</b>	<b>2.177,90</b>
<b>SA2</b>	<b>Saldo (2) Geldfluss aus der Investiven Gebarung (33 – 34)</b>	<b>-8.777,90</b>	<b>-6.600,00</b>	<b>-2.177,90</b>
<b>SA3</b>	<b>Saldo (3) Nettofinanzierungssaldo (Saldo 1 + Saldo 2)</b>	<b>-422.271,25</b>	<b>-425.200,00</b>	<b>2.928,75</b>
<b>351</b>	<b>Einzahlungen aus der Aufnahme von Finanzschulden</b>	<b>0,00</b>	<b>0,00</b>	<b>0,00</b>
3511	Einzahlungen aus empfangenen Darlehen von öffentlichen Körperschaften und Rechtsträgern			
3512	Einzahlungen aus empfangenen Darlehen von Beteiligungen			
3513	Einzahlungen aus empfangenen Darlehen von Unternehmen und privaten Haushalten			
3514	Einzahlungen aus Finanzschulden (Finanzunternehmen)			
<b>353</b>	<b>Einzahlungen infolge eines Kapitaltausch bei derivativen Finanzinstrumenten mit Grundgeschäft</b>	<b>0,00</b>	<b>0,00</b>	<b>0,00</b>
3530	Einzahlungen infolge eines Kapitaltausch bei derivativen Finanzinstrumenten mit Grundgeschäft			
<b>355</b>	<b>Einzahlungen aus dem Abgang von Finanzinstrumenten</b>	<b>0,00</b>	<b>0,00</b>	<b>0,00</b>
3550	Einzahlungen aus dem Abgang von Finanzinstrumenten			
<b>35</b>	<b>Summe Einzahlungen aus der Finanzierungstätigkeit</b>	<b>0,00</b>	<b>0,00</b>	<b>0,00</b>
<b>361</b>	<b>Auszahlungen aus der Tilgung von Finanzschulden</b>	<b>0,00</b>	<b>0,00</b>	<b>0,00</b>

## Vertretungskörper und allgemeine Verwaltung (Gruppe 0)

MVAG	Mittelverwendungs- und aufbringungsgruppen (1. und 2. Ebene)	RA 2023	VA 2023	RA - VA
3611	Auszahlungen aus empfangenen Darlehen von öffentlichen Körperschaften und Rechtsträgern			
3612	Auszahlungen aus empfangenen Darlehen von Beteiligungen			
3613	Auszahlungen aus empfangenen Darlehen von Unternehmen und privaten Haushalten			
3614	Auszahlungen aus Finanzschulden			
3615	Auszahlung aus der Rückzahlung von Leasingverbindlichkeiten			
<b>363</b>	<b>Auszahlungen infolge eines Kapitaltausch bei derivativen Finanzinstrumenten mit Grundgeschäft</b>	<b>0,00</b>	<b>0,00</b>	<b>0,00</b>
3630	Auszahlungen infolge eines Kapitaltausch bei derivativen Finanzinstrumenten mit Grundgeschäft			
<b>365</b>	<b>Auszahlungen für den Erwerb von Finanzinstrumenten</b>	<b>0,00</b>	<b>0,00</b>	<b>0,00</b>
3650	Auszahlungen für den Erwerb von Finanzinstrumenten			
<b>36</b>	<b>Summe Auszahlungen aus der Finanzierungstätigkeit</b>	<b>0,00</b>	<b>0,00</b>	<b>0,00</b>
<b>SA4</b>	<b>Saldo (4) Geldfluss aus der Finanzierungstätigkeit (35 – 36)</b>	<b>0,00</b>	<b>0,00</b>	<b>0,00</b>
<b>SA5</b>	<b>Saldo (5) Geldfluss aus der voranschlagswirksamen Gebarung (Saldo 3 + Saldo 4)</b>	<b>-422.271,25</b>	<b>-425.200,00</b>	<b>2.928,75</b>

## Öffentliche Ordnung und Sicherheit (Gruppe 1)

MVAG	Mittelverwendungs- und aufbringungsgruppen (1. und 2. Ebene)	RA 2023	VA 2023	RA - VA
<b>311</b>	<b>Einzahlungen aus der operativen Verwaltungstätigkeit</b>	<b>45.034,53</b>	<b>44.800,00</b>	<b>234,53</b>
3111	Einzahlungen aus eigenen Abgaben			
3112	Einzahlungen aus Ertragsanteilen			
3113	Einzahlungen aus Gebühren			
3114	Einzahlungen aus Leistungen	3.648,25	3.400,00	248,25
3115	Einzahlungen aus Besitz und wirtschaftlicher Tätigkeit			
3116	Einzahlungen aus Veräußerung von geringwertigen Wirtschaftsgütern (GWG) und sonstige Einzahlungen	41.386,28	41.400,00	-13,72
<b>312</b>	<b>Einzahlungen aus Transfers (ohne Kapitaltransfers)</b>	<b>115,20</b>	<b>0,00</b>	<b>115,20</b>
3121	Transferzahlungen von Trägern des öffentlichen Rechts	115,20		115,20
3122	Transferzahlungen von Beteiligten			
3123	Transferzahlungen von Unternehmen (inkl. Finanzunternehmen)			
3124	Transferzahlungen von Haushalte und Organisationen ohne Erwerbscharakter			
3125	Transferzahlungen vom Ausland			
3126	Investitions- und Tilgungszuschüsse zwischen Unternehmungen und Betrieben der Gebietskörperschaft und der Gebietskörperschaft			
<b>313</b>	<b>Einzahlungen aus Finanzerträgen</b>	<b>0,00</b>	<b>0,00</b>	<b>0,00</b>
3131	Einzahlungen aus Zinserträgen			
3133	Einzahlungen aus Gewinnentnahmen von marktbestimmten Betrieben			
3134	Sonstige Einzahlungen aus Finanzerträgen			
3135	Einzahlungen aus Dividenden/Gewinnausschüttungen			
<b>31</b>	<b>Summe Einzahlungen operative Gebarung</b>	<b>45.149,73</b>	<b>44.800,00</b>	<b>349,73</b>
<b>321</b>	<b>Auszahlungen aus Personalaufwand</b>	<b>0,00</b>	<b>0,00</b>	<b>0,00</b>
3211	Auszahlungen für Personalaufwand Bezüge, Nebengebühren, und Mehrleistungsvergütungen)			
3212	Auszahlungen für gesetzliche und freiwillige Sozialaufwendungen			
3213	Auszahlungen aus sonstigem Personalaufwand			
<b>322</b>	<b>Auszahlungen aus Sachaufwand (ohne Transferaufwand)</b>	<b>44.326,04</b>	<b>47.900,00</b>	<b>-3.573,96</b>
3221	Auszahlungen für Gebrauchs- und Verbrauchsgüter, Handelswaren	6.129,91	6.900,00	-770,09
3222	Auszahlungen für Verwaltungs- und Betriebsaufwand	29.128,96	32.900,00	-3.771,04
3223	Auszahlungen für Leasing- und Mietaufwand			
3224	Auszahlungen für Instandhaltung	5.276,74	4.300,00	976,74
3225	Sonstige Auszahlungen aus Sachaufwand	3.790,43	3.800,00	-9,57
<b>323</b>	<b>Auszahlungen aus Transfers (ohne Kapitaltransfers)</b>	<b>6.044,84</b>	<b>6.000,00</b>	<b>44,84</b>
3231	Transferzahlungen an Träger des öffentlichen Rechts	1.694,84	1.700,00	-5,16
3232	Transferzahlungen an Beteiligten			
3233	Transferzahlungen an Unternehmen (inkl. Finanzunternehmen)			

## Öffentliche Ordnung und Sicherheit (Gruppe 1)

MVAG	Mittelverwendungs- und aufbringungsgruppen (1. und 2. Ebene)	RA 2023	VA 2023	RA - VA
3234	Transferzahlungen an Haushalte und Organisationen ohne Erwerbscharakter	4.350,00	4.300,00	50,00
3235	Transferzahlungen an das Ausland			
3236	Investitions- und Tilgungszuschüsse zwischen Unternehmungen und Betrieben der Gebietskörperschaft und der Gebietskörperschaft			
<b>324</b>	<b>Auszahlungen aus Finanzaufwand</b>	<b>343,74</b>	<b>500,00</b>	<b>-156,26</b>
3241	Auszahlungen für Zinsaufwand, für Finanzierungsleasing, für Forderungskauf, für Finanzschulden und derivative Finanzinstrumente	343,74	500,00	-156,26
3242	Auszahlungen für Zinsen aus derivativen Finanzinstrumenten ohne Grundgeschäft			
3243	Auszahlung aus Gewinnentnahmen von marktbestimmten Betrieben			
3244	Sonstige Auszahlungen aus Finanzaufwendungen			
<b>32</b>	<b>Summe Auszahlungen operative Gebarung</b>	<b>50.714,62</b>	<b>54.400,00</b>	<b>-3.685,38</b>
<b>SA1</b>	<b>Saldo (1) Geldfluss aus der Operativen Gebarung (31 – 32)</b>	<b>-5.564,89</b>	<b>-9.600,00</b>	<b>4.035,11</b>
<b>331</b>	<b>Einzahlungen aus der Investitionstätigkeit</b>	<b>0,00</b>	<b>0,00</b>	<b>0,00</b>
3311	Einzahlungen aus der Veräußerung von immateriellem Vermögen			
3312	Einzahlungen aus der Veräußerung von Grundstücken und Grundstückeinrichtungen			
3313	Einzahlungen aus der Veräußerung von Gebäuden und Bauten			
3314	Einzahlungen aus der Veräußerung von technischen Anlagen, Fahrzeuge und Maschinen			
3315	Einzahlungen aus der Veräußerung von Amts-, Betriebs- und Geschäftsausstattung			
3316	Einzahlungen aus der Veräußerung von Kulturgütern			
3317	Einzahlungen aus der Veräußerung von Beteiligungen			
<b>332</b>	<b>Einzahlungen aus der Rückzahlung von Darlehen sowie gewährten Vorschüssen</b>	<b>0,00</b>	<b>0,00</b>	<b>0,00</b>
3321	Einzahlungen aus Darlehen an Träger des öffentlichen Rechts			
3322	Einzahlungen aus Darlehen an Beteiligungen			
3323	Einzahlungen aus Darlehen an Unternehmen und Haushalte			
3325	Einzahlungen aus Vorschüssen und Anzahlungen			
<b>333</b>	<b>Einzahlungen aus Kapitaltransfers</b>	<b>0,00</b>	<b>0,00</b>	<b>0,00</b>
3331	Kapitaltransferzahlungen von Trägern des öffentlichen Rechts			
3332	Kapitaltransferzahlungen von Beteiligungen			
3333	Kapitaltransferzahlungen von Unternehmen			
3334	Kapitaltransferzahlungen von Haushalten und Organisationen ohne Erwerbscharakter			
3335	Kapitaltransferzahlungen vom Ausland			
<b>33</b>	<b>Summe Einzahlungen investive Gebarung</b>	<b>0,00</b>	<b>0,00</b>	<b>0,00</b>
<b>341</b>	<b>Auszahlungen aus der Investitionstätigkeit</b>	<b>3.711,32</b>	<b>3.800,00</b>	<b>-88,68</b>
3411	Auszahlungen für den Erwerb von immateriellem Vermögen			



## Öffentliche Ordnung und Sicherheit (Gruppe 1)

MVAG	Mittelverwendungs- und aufbringungsgruppen (1. und 2. Ebene)	RA 2023	VA 2023	RA - VA
3412	Auszahlungen für den Erwerb von Grundstücken und Grundstückseinrichtungen			
3413	Auszahlungen für den Erwerb von Gebäuden und Bauten	2.562,92	2.600,00	-37,08
3414	Auszahlungen für den Erwerb von technischen Anlagen, Fahrzeuge und Maschinen	1.148,40	1.200,00	-51,60
3415	Auszahlungen für den Erwerb von Amts-, Betriebs- und Geschäftsausstattung			
3416	Auszahlungen für den Erwerb von Kulturgütern			
3417	Auszahlungen für den Erwerb von Beteiligungen			
<b>342</b>	<b>Auszahlungen von gewährten Darlehen sowie gewährten Vorschüssen</b>	<b>0,00</b>	<b>0,00</b>	<b>0,00</b>
3421	Auszahlung von Darlehen an Träger des öffentlichen Rechts			
3422	Auszahlung von Darlehen an Beteiligungen			
3423	Auszahlung von Darlehen an Unternehmen und Haushalte			
3425	Auszahlungen von Vorschüssen und Anzahlungen			
<b>343</b>	<b>Auszahlungen aus Kapitaltransfers</b>	<b>0,00</b>	<b>1.000,00</b>	<b>-1.000,00</b>
3431	Kapitaltransferzahlungen an Träger des öffentlichen Rechts			
3432	Kapitaltransferzahlungen an Beteiligungen			
3433	Kapitaltransferzahlungen an Unternehmen (Finanzunternehmen)			
3434	Kapitaltransferzahlungen an Haushalte und Organisationen ohne Erwerbscharakter		1.000,00	-1.000,00
3435	Kapitaltransferzahlungen an das Ausland			
<b>34</b>	<b>Summe Auszahlungen investive Gebarung</b>	<b>3.711,32</b>	<b>4.800,00</b>	<b>-1.088,68</b>
<b>SA2</b>	<b>Saldo (2) Geldfluss aus der Investiven Gebarung (33 – 34)</b>	<b>-3.711,32</b>	<b>-4.800,00</b>	<b>1.088,68</b>
<b>SA3</b>	<b>Saldo (3) Nettofinanzierungssaldo (Saldo 1 + Saldo 2)</b>	<b>-9.276,21</b>	<b>-14.400,00</b>	<b>5.123,79</b>
<b>351</b>	<b>Einzahlungen aus der Aufnahme von Finanzschulden</b>	<b>0,00</b>	<b>0,00</b>	<b>0,00</b>
3511	Einzahlungen aus empfangenen Darlehen von öffentlichen Körperschaften und Rechtsträgern			
3512	Einzahlungen aus empfangenen Darlehen von Beteiligungen			
3513	Einzahlungen aus empfangenen Darlehen von Unternehmen und privaten Haushalten			
3514	Einzahlungen aus Finanzschulden (Finanzunternehmen)			
<b>353</b>	<b>Einzahlungen infolge eines Kapitaltausch bei derivativen Finanzinstrumenten mit Grundgeschäft</b>	<b>0,00</b>	<b>0,00</b>	<b>0,00</b>
3530	Einzahlungen infolge eines Kapitaltausch bei derivativen Finanzinstrumenten mit Grundgeschäft			
<b>355</b>	<b>Einzahlungen aus dem Abgang von Finanzinstrumenten</b>	<b>0,00</b>	<b>0,00</b>	<b>0,00</b>
3550	Einzahlungen aus dem Abgang von Finanzinstrumenten			
<b>35</b>	<b>Summe Einzahlungen aus der Finanzierungstätigkeit</b>	<b>0,00</b>	<b>0,00</b>	<b>0,00</b>
<b>361</b>	<b>Auszahlungen aus der Tilgung von Finanzschulden</b>	<b>3.334,00</b>	<b>3.400,00</b>	<b>-66,00</b>

## Öffentliche Ordnung und Sicherheit (Gruppe 1)

MVAG	Mittelverwendungs- und aufbringungsgruppen (1. und 2. Ebene)	RA 2023	VA 2023	RA - VA
3611	Auszahlungen aus empfangenen Darlehen von öffentlichen Körperschaften und Rechtsträgern			
3612	Auszahlungen aus empfangenen Darlehen von Beteiligungen			
3613	Auszahlungen aus empfangenen Darlehen von Unternehmen und privaten Haushalten			
3614	Auszahlungen aus Finanzschulden	3.334,00	3.400,00	-66,00
3615	Auszahlung aus der Rückzahlung von Leasingverbindlichkeiten			
<b>363</b>	<b>Auszahlungen infolge eines Kapitaltausch bei derivativen Finanzinstrumenten mit Grundgeschäft</b>	<b>0,00</b>	<b>0,00</b>	<b>0,00</b>
3630	Auszahlungen infolge eines Kapitaltausch bei derivativen Finanzinstrumenten mit Grundgeschäft			
<b>365</b>	<b>Auszahlungen für den Erwerb von Finanzinstrumenten</b>	<b>0,00</b>	<b>0,00</b>	<b>0,00</b>
3650	Auszahlungen für den Erwerb von Finanzinstrumenten			
<b>36</b>	<b>Summe Auszahlungen aus der Finanzierungstätigkeit</b>	<b>3.334,00</b>	<b>3.400,00</b>	<b>-66,00</b>
<b>SA4</b>	<b>Saldo (4) Geldfluss aus der Finanzierungstätigkeit (35 – 36)</b>	<b>-3.334,00</b>	<b>-3.400,00</b>	<b>66,00</b>
<b>SA5</b>	<b>Saldo (5) Geldfluss aus der voranschlagswirksamen Gebarung (Saldo 3 + Saldo 4)</b>	<b>-12.610,21</b>	<b>-17.800,00</b>	<b>5.189,79</b>

## Unterricht, Erziehung, Sport und Wissenschaft (Gruppe 2)

MVAG	Mittelverwendungs- und aufbringungsgruppen (1. und 2. Ebene)	RA 2023	VA 2023	RA - VA
<b>311</b>	<b>Einzahlungen aus der operativen Verwaltungstätigkeit</b>	<b>23.509,54</b>	<b>23.200,00</b>	<b>309,54</b>
3111	Einzahlungen aus eigenen Abgaben			
3112	Einzahlungen aus Ertragsanteilen			
3113	Einzahlungen aus Gebühren			
3114	Einzahlungen aus Leistungen	16.868,54	17.300,00	-431,46
3115	Einzahlungen aus Besitz und wirtschaftlicher Tätigkeit	110,00	100,00	10,00
3116	Einzahlungen aus Veräußerung von geringwertigen Wirtschaftsgütern (GWG) und sonstige Einzahlungen	6.531,00	5.800,00	731,00
<b>312</b>	<b>Einzahlungen aus Transfers (ohne Kapitaltransfers)</b>	<b>24.727,57</b>	<b>23.300,00</b>	<b>1.427,57</b>
3121	Transferzahlungen von Trägern des öffentlichen Rechts	15.497,77	14.600,00	897,77
3122	Transferzahlungen von Beteiligten			
3123	Transferzahlungen von Unternehmen (inkl. Finanzunternehmen)	9.229,80	8.700,00	529,80
3124	Transferzahlungen von Haushalte und Organisationen ohne Erwerbscharakter			
3125	Transferzahlungen vom Ausland			
3126	Investitions- und Tilgungszuschüsse zwischen Unternehmungen und Betrieben der Gebietskörperschaft und der Gebietskörperschaft			
<b>313</b>	<b>Einzahlungen aus Finanzerträgen</b>	<b>0,00</b>	<b>0,00</b>	<b>0,00</b>
3131	Einzahlungen aus Zinserträgen			
3133	Einzahlungen aus Gewinnentnahmen von marktbestimmten Betrieben			
3134	Sonstige Einzahlungen aus Finanzerträgen			
3135	Einzahlungen aus Dividenden/Gewinnausschüttungen			
<b>31</b>	<b>Summe Einzahlungen operative Gebarung</b>	<b>48.237,11</b>	<b>46.500,00</b>	<b>1.737,11</b>
<b>321</b>	<b>Auszahlungen aus Personalaufwand</b>	<b>153.037,00</b>	<b>140.800,00</b>	<b>12.237,00</b>
3211	Auszahlungen für Personalaufwand Bezüge, Nebengebühren, und Mehrleistungsvergütungen)	121.022,79	113.100,00	7.922,79
3212	Auszahlungen für gesetzliche und freiwillige Sozialaufwendungen	32.014,21	27.700,00	4.314,21
3213	Auszahlungen aus sonstigem Personalaufwand			
<b>322</b>	<b>Auszahlungen aus Sachaufwand (ohne Transferaufwand)</b>	<b>137.793,58</b>	<b>141.300,00</b>	<b>-3.506,42</b>
3221	Auszahlungen für Gebrauchs- und Verbrauchsgüter, Handelswaren	35.969,02	39.800,00	-3.830,98
3222	Auszahlungen für Verwaltungs- und Betriebsaufwand	39.950,94	42.300,00	-2.349,06
3223	Auszahlungen für Leasing- und Mietaufwand	2.085,03	1.700,00	385,03
3224	Auszahlungen für Instandhaltung	20.976,28	19.600,00	1.376,28
3225	Sonstige Auszahlungen aus Sachaufwand	38.812,31	37.900,00	912,31
<b>323</b>	<b>Auszahlungen aus Transfers (ohne Kapitaltransfers)</b>	<b>121.537,34</b>	<b>123.300,00</b>	<b>-1.762,66</b>
3231	Transferzahlungen an Träger des öffentlichen Rechts	106.499,34	107.400,00	-900,66
3232	Transferzahlungen an Beteiligten			
3233	Transferzahlungen an Unternehmen (inkl. Finanzunternehmen)			

**Unterricht, Erziehung, Sport und Wissenschaft (Gruppe 2)**

MVAG	Mittelverwendungs- und aufbringungsgruppen (1. und 2. Ebene)	RA 2023	VA 2023	RA - VA
3234	Transferzahlungen an Haushalte und Organisationen ohne Erwerbscharakter	15.038,00	15.900,00	-862,00
3235	Transferzahlungen an das Ausland			
3236	Investitions- und Tilgungszuschüsse zwischen Unternehmungen und Betrieben der Gebietskörperschaft und der Gebietskörperschaft			
<b>324</b>	<b>Auszahlungen aus Finanzaufwand</b>	<b>1.301,65</b>	<b>1.900,00</b>	<b>-598,35</b>
3241	Auszahlungen für Zinsaufwand, für Finanzierungsleasing, für Forderungskauf, für Finanzschulden und derivative Finanzinstrumente	1.301,65	1.900,00	-598,35
3242	Auszahlungen für Zinsen aus derivativen Finanzinstrumenten ohne Grundgeschäft			
3243	Auszahlung aus Gewinnentnahmen von marktbestimmten Betrieben			
3244	Sonstige Auszahlungen aus Finanzaufwendungen			
<b>32</b>	<b>Summe Auszahlungen operative Gebarung</b>	<b>413.669,57</b>	<b>407.300,00</b>	<b>6.369,57</b>
<b>SA1</b>	<b>Saldo (1) Geldfluss aus der Operativen Gebarung (31 – 32)</b>	<b>-365.432,46</b>	<b>-360.800,00</b>	<b>-4.632,46</b>
<b>331</b>	<b>Einzahlungen aus der Investitionstätigkeit</b>	<b>0,00</b>	<b>0,00</b>	<b>0,00</b>
3311	Einzahlungen aus der Veräußerung von immateriellem Vermögen			
3312	Einzahlungen aus der Veräußerung von Grundstücken und Grundstückeinrichtungen			
3313	Einzahlungen aus der Veräußerung von Gebäuden und Bauten			
3314	Einzahlungen aus der Veräußerung von technischen Anlagen, Fahrzeuge und Maschinen			
3315	Einzahlungen aus der Veräußerung von Amts-, Betriebs- und Geschäftsausstattung			
3316	Einzahlungen aus der Veräußerung von Kulturgütern			
3317	Einzahlungen aus der Veräußerung von Beteiligungen			
<b>332</b>	<b>Einzahlungen aus der Rückzahlung von Darlehen sowie gewährten Vorschüssen</b>	<b>0,00</b>	<b>0,00</b>	<b>0,00</b>
3321	Einzahlungen aus Darlehen an Träger des öffentlichen Rechts			
3322	Einzahlungen aus Darlehen an Beteiligungen			
3323	Einzahlungen aus Darlehen an Unternehmen und Haushalte			
3325	Einzahlungen aus Vorschüssen und Anzahlungen			
<b>333</b>	<b>Einzahlungen aus Kapitaltransfers</b>	<b>0,00</b>	<b>0,00</b>	<b>0,00</b>
3331	Kapitaltransferzahlungen von Trägern des öffentlichen Rechts			
3332	Kapitaltransferzahlungen von Beteiligungen			
3333	Kapitaltransferzahlungen von Unternehmen			
3334	Kapitaltransferzahlungen von Haushalten und Organisationen ohne Erwerbscharakter			
3335	Kapitaltransferzahlungen vom Ausland			
<b>33</b>	<b>Summe Einzahlungen investive Gebarung</b>	<b>0,00</b>	<b>0,00</b>	<b>0,00</b>
<b>341</b>	<b>Auszahlungen aus der Investitionstätigkeit</b>	<b>3.393,00</b>	<b>3.300,00</b>	<b>93,00</b>
3411	Auszahlungen für den Erwerb von immateriellem Vermögen			

## Unterricht, Erziehung, Sport und Wissenschaft (Gruppe 2)

MVAG	Mittelverwendungs- und aufbringungsgruppen (1. und 2. Ebene)	RA 2023	VA 2023	RA - VA
3412	Auszahlungen für den Erwerb von Grundstücken und Grundstückseinrichtungen			
3413	Auszahlungen für den Erwerb von Gebäuden und Bauten			
3414	Auszahlungen für den Erwerb von technischen Anlagen, Fahrzeuge und Maschinen			
3415	Auszahlungen für den Erwerb von Amts-, Betriebs- und Geschäftsausstattung	3.393,00	3.300,00	93,00
3416	Auszahlungen für den Erwerb von Kulturgütern			
3417	Auszahlungen für den Erwerb von Beteiligungen			
<b>342</b>	<b>Auszahlungen von gewährten Darlehen sowie gewährten Vorschüssen</b>	<b>0,00</b>	<b>0,00</b>	<b>0,00</b>
3421	Auszahlung von Darlehen an Träger des öffentlichen Rechts			
3422	Auszahlung von Darlehen an Beteiligungen			
3423	Auszahlung von Darlehen an Unternehmen und Haushalte			
3425	Auszahlungen von Vorschüssen und Anzahlungen			
<b>343</b>	<b>Auszahlungen aus Kapitaltransfers</b>	<b>0,00</b>	<b>0,00</b>	<b>0,00</b>
3431	Kapitaltransferzahlungen an Träger des öffentlichen Rechts			
3432	Kapitaltransferzahlungen an Beteiligungen			
3433	Kapitaltransferzahlungen an Unternehmen (Finanzunternehmen)			
3434	Kapitaltransferzahlungen an Haushalte und Organisationen ohne Erwerbscharakter			
3435	Kapitaltransferzahlungen an das Ausland			
<b>34</b>	<b>Summe Auszahlungen investive Gebarung</b>	<b>3.393,00</b>	<b>3.300,00</b>	<b>93,00</b>
<b>SA2</b>	<b>Saldo (2) Geldfluss aus der Investiven Gebarung (33 – 34)</b>	<b>-3.393,00</b>	<b>-3.300,00</b>	<b>-93,00</b>
<b>SA3</b>	<b>Saldo (3) Nettofinanzierungssaldo (Saldo 1 + Saldo 2)</b>	<b>-368.825,46</b>	<b>-364.100,00</b>	<b>-4.725,46</b>
<b>351</b>	<b>Einzahlungen aus der Aufnahme von Finanzschulden</b>	<b>0,00</b>	<b>0,00</b>	<b>0,00</b>
3511	Einzahlungen aus empfangenen Darlehen von öffentlichen Körperschaften und Rechtsträgern			
3512	Einzahlungen aus empfangenen Darlehen von Beteiligungen			
3513	Einzahlungen aus empfangenen Darlehen von Unternehmen und privaten Haushalten			
3514	Einzahlungen aus Finanzschulden (Finanzunternehmen)			
<b>353</b>	<b>Einzahlungen infolge eines Kapitaltausch bei derivativen Finanzinstrumenten mit Grundgeschäft</b>	<b>0,00</b>	<b>0,00</b>	<b>0,00</b>
3530	Einzahlungen infolge eines Kapitaltausch bei derivativen Finanzinstrumenten mit Grundgeschäft			
<b>355</b>	<b>Einzahlungen aus dem Abgang von Finanzinstrumenten</b>	<b>0,00</b>	<b>0,00</b>	<b>0,00</b>
3550	Einzahlungen aus dem Abgang von Finanzinstrumenten			
<b>35</b>	<b>Summe Einzahlungen aus der Finanzierungstätigkeit</b>	<b>0,00</b>	<b>0,00</b>	<b>0,00</b>
<b>361</b>	<b>Auszahlungen aus der Tilgung von Finanzschulden</b>	<b>20.000,00</b>	<b>20.000,00</b>	<b>0,00</b>

## Unterricht, Erziehung, Sport und Wissenschaft (Gruppe 2)

MVAG	Mittelverwendungs- und aufbringungsgruppen (1. und 2. Ebene)	RA 2023	VA 2023	RA - VA
3611	Auszahlungen aus empfangenen Darlehen von öffentlichen Körperschaften und Rechtsträgern			
3612	Auszahlungen aus empfangenen Darlehen von Beteiligungen			
3613	Auszahlungen aus empfangenen Darlehen von Unternehmen und privaten Haushalten			
3614	Auszahlungen aus Finanzschulden	20.000,00	20.000,00	
3615	Auszahlung aus der Rückzahlung von Leasingverbindlichkeiten			
<b>363</b>	<b>Auszahlungen infolge eines Kapitaltausch bei derivativen Finanzinstrumenten mit Grundgeschäft</b>	<b>0,00</b>	<b>0,00</b>	<b>0,00</b>
3630	Auszahlungen infolge eines Kapitaltausch bei derivativen Finanzinstrumenten mit Grundgeschäft			
<b>365</b>	<b>Auszahlungen für den Erwerb von Finanzinstrumenten</b>	<b>0,00</b>	<b>0,00</b>	<b>0,00</b>
3650	Auszahlungen für den Erwerb von Finanzinstrumenten			
<b>36</b>	<b>Summe Auszahlungen aus der Finanzierungstätigkeit</b>	<b>20.000,00</b>	<b>20.000,00</b>	<b>0,00</b>
<b>SA4</b>	<b>Saldo (4) Geldfluss aus der Finanzierungstätigkeit (35 – 36)</b>	<b>-20.000,00</b>	<b>-20.000,00</b>	<b>0,00</b>
<b>SA5</b>	<b>Saldo (5) Geldfluss aus der voranschlagswirksamen Gebarung (Saldo 3 + Saldo 4)</b>	<b>-388.825,46</b>	<b>-384.100,00</b>	<b>-4.725,46</b>

## Kunst, Kultur und Kultus (Gruppe 3)

MVAG	Mittelverwendungs- und aufbringungsgruppen (1. und 2. Ebene)	RA 2023	VA 2023	RA - VA
<b>311</b>	<b>Einzahlungen aus der operativen Verwaltungstätigkeit</b>	<b>2.425,05</b>	<b>2.800,00</b>	<b>-374,95</b>
3111	Einzahlungen aus eigenen Abgaben			
3112	Einzahlungen aus Ertragsanteilen			
3113	Einzahlungen aus Gebühren			
3114	Einzahlungen aus Leistungen			
3115	Einzahlungen aus Besitz und wirtschaftlicher Tätigkeit			
3116	Einzahlungen aus Veräußerung von geringwertigen Wirtschaftsgütern (GWG) und sonstige Einzahlungen	2.425,05	2.800,00	-374,95
<b>312</b>	<b>Einzahlungen aus Transfers (ohne Kapitaltransfers)</b>	<b>0,00</b>	<b>0,00</b>	<b>0,00</b>
3121	Transferzahlungen von Trägern des öffentlichen Rechts			
3122	Transferzahlungen von Beteiligten			
3123	Transferzahlungen von Unternehmen (inkl. Finanzunternehmen)			
3124	Transferzahlungen von Haushalte und Organisationen ohne Erwerbscharakter			
3125	Transferzahlungen vom Ausland			
3126	Investitions- und Tilgungszuschüsse zwischen Unternehmungen und Betrieben der Gebietskörperschaft und der Gebietskörperschaft			
<b>313</b>	<b>Einzahlungen aus Finanzerträgen</b>	<b>0,00</b>	<b>0,00</b>	<b>0,00</b>
3131	Einzahlungen aus Zinserträgen			
3133	Einzahlungen aus Gewinnentnahmen von marktbestimmten Betrieben			
3134	Sonstige Einzahlungen aus Finanzerträgen			
3135	Einzahlungen aus Dividenden/Gewinnausschüttungen			
<b>31</b>	<b>Summe Einzahlungen operative Gebarung</b>	<b>2.425,05</b>	<b>2.800,00</b>	<b>-374,95</b>
<b>321</b>	<b>Auszahlungen aus Personalaufwand</b>	<b>0,00</b>	<b>0,00</b>	<b>0,00</b>
3211	Auszahlungen für Personalaufwand Bezüge, Nebengebühren, und Mehrleistungsvergütungen)			
3212	Auszahlungen für gesetzliche und freiwillige Sozialaufwendungen			
3213	Auszahlungen aus sonstigem Personalaufwand			
<b>322</b>	<b>Auszahlungen aus Sachaufwand (ohne Transferaufwand)</b>	<b>32.707,93</b>	<b>38.900,00</b>	<b>-6.192,07</b>
3221	Auszahlungen für Gebrauchs- und Verbrauchsgüter, Handelswaren	5.720,23	7.800,00	-2.079,77
3222	Auszahlungen für Verwaltungs- und Betriebsaufwand	6.355,54	5.200,00	1.155,54
3223	Auszahlungen für Leasing- und Mietaufwand			
3224	Auszahlungen für Instandhaltung	242,00	300,00	-58,00
3225	Sonstige Auszahlungen aus Sachaufwand	20.390,16	25.600,00	-5.209,84
<b>323</b>	<b>Auszahlungen aus Transfers (ohne Kapitaltransfers)</b>	<b>38.349,16</b>	<b>38.600,00</b>	<b>-250,84</b>
3231	Transferzahlungen an Träger des öffentlichen Rechts	37.749,16	37.700,00	49,16
3232	Transferzahlungen an Beteiligten			
3233	Transferzahlungen an Unternehmen (inkl. Finanzunternehmen)			

**Kunst, Kultur und Kultus (Gruppe 3)**

MVAG	Mittelverwendungs- und aufbringungsgruppen (1. und 2. Ebene)	RA 2023	VA 2023	RA - VA
3234	Transferzahlungen an Haushalte und Organisationen ohne Erwerbscharakter	600,00	900,00	-300,00
3235	Transferzahlungen an das Ausland			
3236	Investitions- und Tilgungszuschüsse zwischen Unternehmungen und Betrieben der Gebietskörperschaft und der Gebietskörperschaft			
<b>324</b>	<b>Auszahlungen aus Finanzaufwand</b>	<b>0,00</b>	<b>0,00</b>	<b>0,00</b>
3241	Auszahlungen für Zinsaufwand, für Finanzierungsleasing, für Forderungskauf, für Finanzschulden und derivative Finanzinstrumente			
3242	Auszahlungen für Zinsen aus derivativen Finanzinstrumenten ohne Grundgeschäft			
3243	Auszahlung aus Gewinnentnahmen von marktbestimmten Betrieben			
3244	Sonstige Auszahlungen aus Finanzaufwendungen			
<b>32</b>	<b>Summe Auszahlungen operative Gebarung</b>	<b>71.057,09</b>	<b>77.500,00</b>	<b>-6.442,91</b>
<b>SA1</b>	<b>Saldo (1) Geldfluss aus der Operativen Gebarung (31 – 32)</b>	<b>-68.632,04</b>	<b>-74.700,00</b>	<b>6.067,96</b>
<b>331</b>	<b>Einzahlungen aus der Investitionstätigkeit</b>	<b>0,00</b>	<b>0,00</b>	<b>0,00</b>
3311	Einzahlungen aus der Veräußerung von immateriellem Vermögen			
3312	Einzahlungen aus der Veräußerung von Grundstücken und Grundstückeinrichtungen			
3313	Einzahlungen aus der Veräußerung von Gebäuden und Bauten			
3314	Einzahlungen aus der Veräußerung von technischen Anlagen, Fahrzeuge und Maschinen			
3315	Einzahlungen aus der Veräußerung von Amts-, Betriebs- und Geschäftsausstattung			
3316	Einzahlungen aus der Veräußerung von Kulturgütern			
3317	Einzahlungen aus der Veräußerung von Beteiligungen			
<b>332</b>	<b>Einzahlungen aus der Rückzahlung von Darlehen sowie gewährten Vorschüssen</b>	<b>0,00</b>	<b>0,00</b>	<b>0,00</b>
3321	Einzahlungen aus Darlehen an Träger des öffentlichen Rechts			
3322	Einzahlungen aus Darlehen an Beteiligungen			
3323	Einzahlungen aus Darlehen an Unternehmen und Haushalte			
3325	Einzahlungen aus Vorschüssen und Anzahlungen			
<b>333</b>	<b>Einzahlungen aus Kapitaltransfers</b>	<b>0,00</b>	<b>500,00</b>	<b>-500,00</b>
3331	Kapitaltransferzahlungen von Trägern des öffentlichen Rechts		500,00	-500,00
3332	Kapitaltransferzahlungen von Beteiligungen			
3333	Kapitaltransferzahlungen von Unternehmen			
3334	Kapitaltransferzahlungen von Haushalten und Organisationen ohne Erwerbscharakter			
3335	Kapitaltransferzahlungen vom Ausland			
<b>33</b>	<b>Summe Einzahlungen investive Gebarung</b>	<b>0,00</b>	<b>500,00</b>	<b>-500,00</b>
<b>341</b>	<b>Auszahlungen aus der Investitionstätigkeit</b>	<b>0,00</b>	<b>0,00</b>	<b>0,00</b>
3411	Auszahlungen für den Erwerb von immateriellem Vermögen			



**Kunst, Kultur und Kultus (Gruppe 3)**

MVAG	Mittelverwendungs- und aufbringungsgruppen (1. und 2. Ebene)	RA 2023	VA 2023	RA - VA
3412	Auszahlungen für den Erwerb von Grundstücken und Grundstückseinrichtungen			
3413	Auszahlungen für den Erwerb von Gebäuden und Bauten			
3414	Auszahlungen für den Erwerb von technischen Anlagen, Fahrzeuge und Maschinen			
3415	Auszahlungen für den Erwerb von Amts-, Betriebs- und Geschäftsausstattung			
3416	Auszahlungen für den Erwerb von Kulturgütern			
3417	Auszahlungen für den Erwerb von Beteiligungen			
<b>342</b>	<b>Auszahlungen von gewährten Darlehen sowie gewährten Vorschüssen</b>	<b>0,00</b>	<b>0,00</b>	<b>0,00</b>
3421	Auszahlung von Darlehen an Träger des öffentlichen Rechts			
3422	Auszahlung von Darlehen an Beteiligungen			
3423	Auszahlung von Darlehen an Unternehmen und Haushalte			
3425	Auszahlungen von Vorschüssen und Anzahlungen			
<b>343</b>	<b>Auszahlungen aus Kapitaltransfers</b>	<b>2.000,00</b>	<b>2.100,00</b>	<b>-100,00</b>
3431	Kapitaltransferzahlungen an Träger des öffentlichen Rechts			
3432	Kapitaltransferzahlungen an Beteiligungen			
3433	Kapitaltransferzahlungen an Unternehmen (Finanzunternehmen)			
3434	Kapitaltransferzahlungen an Haushalte und Organisationen ohne Erwerbscharakter	2.000,00	2.100,00	-100,00
3435	Kapitaltransferzahlungen an das Ausland			
<b>34</b>	<b>Summe Auszahlungen investive Gebarung</b>	<b>2.000,00</b>	<b>2.100,00</b>	<b>-100,00</b>
<b>SA2</b>	<b>Saldo (2) Geldfluss aus der Investiven Gebarung (33 – 34)</b>	<b>-2.000,00</b>	<b>-1.600,00</b>	<b>-400,00</b>
<b>SA3</b>	<b>Saldo (3) Nettofinanzierungssaldo (Saldo 1 + Saldo 2)</b>	<b>-70.632,04</b>	<b>-76.300,00</b>	<b>5.667,96</b>
<b>351</b>	<b>Einzahlungen aus der Aufnahme von Finanzschulden</b>	<b>0,00</b>	<b>0,00</b>	<b>0,00</b>
3511	Einzahlungen aus empfangenen Darlehen von öffentlichen Körperschaften und Rechtsträgern			
3512	Einzahlungen aus empfangenen Darlehen von Beteiligungen			
3513	Einzahlungen aus empfangenen Darlehen von Unternehmen und privaten Haushalten			
3514	Einzahlungen aus Finanzschulden (Finanzunternehmen)			
<b>353</b>	<b>Einzahlungen infolge eines Kapitaltausch bei derivativen Finanzinstrumenten mit Grundgeschäft</b>	<b>0,00</b>	<b>0,00</b>	<b>0,00</b>
3530	Einzahlungen infolge eines Kapitaltausch bei derivativen Finanzinstrumenten mit Grundgeschäft			
<b>355</b>	<b>Einzahlungen aus dem Abgang von Finanzinstrumenten</b>	<b>0,00</b>	<b>0,00</b>	<b>0,00</b>
3550	Einzahlungen aus dem Abgang von Finanzinstrumenten			
<b>35</b>	<b>Summe Einzahlungen aus der Finanzierungstätigkeit</b>	<b>0,00</b>	<b>0,00</b>	<b>0,00</b>
<b>361</b>	<b>Auszahlungen aus der Tilgung von Finanzschulden</b>	<b>0,00</b>	<b>0,00</b>	<b>0,00</b>

**Kunst, Kultur und Kultus (Gruppe 3)**

MVAG	Mittelverwendungs- und aufbringungsgruppen (1. und 2. Ebene)	RA 2023	VA 2023	RA - VA
3611	Auszahlungen aus empfangenen Darlehen von öffentlichen Körperschaften und Rechtsträgern			
3612	Auszahlungen aus empfangenen Darlehen von Beteiligungen			
3613	Auszahlungen aus empfangenen Darlehen von Unternehmen und privaten Haushalten			
3614	Auszahlungen aus Finanzschulden			
3615	Auszahlung aus der Rückzahlung von Leasingverbindlichkeiten			
<b>363</b>	<b>Auszahlungen infolge eines Kapitaltausch bei derivativen Finanzinstrumenten mit Grundgeschäft</b>	<b>0,00</b>	<b>0,00</b>	<b>0,00</b>
3630	Auszahlungen infolge eines Kapitaltausch bei derivativen Finanzinstrumenten mit Grundgeschäft			
<b>365</b>	<b>Auszahlungen für den Erwerb von Finanzinstrumenten</b>	<b>0,00</b>	<b>0,00</b>	<b>0,00</b>
3650	Auszahlungen für den Erwerb von Finanzinstrumenten			
<b>36</b>	<b>Summe Auszahlungen aus der Finanzierungstätigkeit</b>	<b>0,00</b>	<b>0,00</b>	<b>0,00</b>
<b>SA4</b>	<b>Saldo (4) Geldfluss aus der Finanzierungstätigkeit (35 – 36)</b>	<b>0,00</b>	<b>0,00</b>	<b>0,00</b>
<b>SA5</b>	<b>Saldo (5) Geldfluss aus der voranschlagswirksamen Gebarung (Saldo 3 + Saldo 4)</b>	<b>-70.632,04</b>	<b>-76.300,00</b>	<b>5.667,96</b>

## Soziale Wohlfahrt und Wohnbauförderung (Gruppe 4)

MVAG	Mittelverwendungs- und aufbringungsgruppen (1. und 2. Ebene)	RA 2023	VA 2023	RA - VA
<b>311</b>	<b>Einzahlungen aus der operativen Verwaltungstätigkeit</b>	<b>0,00</b>	<b>0,00</b>	<b>0,00</b>
3111	Einzahlungen aus eigenen Abgaben			
3112	Einzahlungen aus Ertragsanteilen			
3113	Einzahlungen aus Gebühren			
3114	Einzahlungen aus Leistungen			
3115	Einzahlungen aus Besitz und wirtschaftlicher Tätigkeit			
3116	Einzahlungen aus Veräußerung von geringwertigen Wirtschaftsgütern (GWG) und sonstige Einzahlungen			
<b>312</b>	<b>Einzahlungen aus Transfers (ohne Kapitaltransfers)</b>	<b>0,00</b>	<b>0,00</b>	<b>0,00</b>
3121	Transferzahlungen von Trägern des öffentlichen Rechts			
3122	Transferzahlungen von Beteiligten			
3123	Transferzahlungen von Unternehmen (inkl. Finanzunternehmen)			
3124	Transferzahlungen von Haushalte und Organisationen ohne Erwerbscharakter			
3125	Transferzahlungen vom Ausland			
3126	Investitions- und Tilgungszuschüsse zwischen Unternehmungen und Betrieben der Gebietskörperschaft und der Gebietskörperschaft			
<b>313</b>	<b>Einzahlungen aus Finanzerträgen</b>	<b>0,00</b>	<b>300,00</b>	<b>-300,00</b>
3131	Einzahlungen aus Zinserträgen			
3133	Einzahlungen aus Gewinnentnahmen von marktbestimmten Betrieben		300,00	-300,00
3134	Sonstige Einzahlungen aus Finanzerträgen			
3135	Einzahlungen aus Dividenden/Gewinnausschüttungen			
<b>31</b>	<b>Summe Einzahlungen operative Gebarung</b>	<b>0,00</b>	<b>300,00</b>	<b>-300,00</b>
<b>321</b>	<b>Auszahlungen aus Personalaufwand</b>	<b>0,00</b>	<b>0,00</b>	<b>0,00</b>
3211	Auszahlungen für Personalaufwand Bezüge, Nebengebühren, und Mehrleistungsvergütungen)			
3212	Auszahlungen für gesetzliche und freiwillige Sozialaufwendungen			
3213	Auszahlungen aus sonstigem Personalaufwand			
<b>322</b>	<b>Auszahlungen aus Sachaufwand (ohne Transferaufwand)</b>	<b>7.172,99</b>	<b>7.800,00</b>	<b>-627,01</b>
3221	Auszahlungen für Gebrauchs- und Verbrauchsgüter, Handelswaren	774,00	600,00	174,00
3222	Auszahlungen für Verwaltungs- und Betriebsaufwand	3.647,75	4.500,00	-852,25
3223	Auszahlungen für Leasing- und Mietaufwand			
3224	Auszahlungen für Instandhaltung			
3225	Sonstige Auszahlungen aus Sachaufwand	2.751,24	2.700,00	51,24
<b>323</b>	<b>Auszahlungen aus Transfers (ohne Kapitaltransfers)</b>	<b>287.782,56</b>	<b>254.200,00</b>	<b>33.582,56</b>
3231	Transferzahlungen an Träger des öffentlichen Rechts	261.853,70	233.000,00	28.853,70
3232	Transferzahlungen an Beteiligten			
3233	Transferzahlungen an Unternehmen (inkl. Finanzunternehmen)			

**Soziale Wohlfahrt und Wohnbauförderung (Gruppe 4)**

MVAG	Mittelverwendungs- und aufbringungsgruppen (1. und 2. Ebene)	RA 2023	VA 2023	RA - VA
3234	Transferzahlungen an Haushalte und Organisationen ohne Erwerbscharakter	25.928,86	21.200,00	4.728,86
3235	Transferzahlungen an das Ausland			
3236	Investitions- und Tilgungszuschüsse zwischen Unternehmungen und Betrieben der Gebietskörperschaft und der Gebietskörperschaft			
<b>324</b>	<b>Auszahlungen aus Finanzaufwand</b>	<b>0,00</b>	<b>0,00</b>	<b>0,00</b>
3241	Auszahlungen für Zinsaufwand, für Finanzierungsleasing, für Forderungskauf, für Finanzschulden und derivative Finanzinstrumente			
3242	Auszahlungen für Zinsen aus derivativen Finanzinstrumenten ohne Grundgeschäft			
3243	Auszahlung aus Gewinnentnahmen von marktbestimmten Betrieben			
3244	Sonstige Auszahlungen aus Finanzaufwendungen			
<b>32</b>	<b>Summe Auszahlungen operative Gebarung</b>	<b>294.955,55</b>	<b>262.000,00</b>	<b>32.955,55</b>
<b>SA1</b>	<b>Saldo (1) Geldfluss aus der Operativen Gebarung (31 – 32)</b>	<b>-294.955,55</b>	<b>-261.700,00</b>	<b>-33.255,55</b>
<b>331</b>	<b>Einzahlungen aus der Investitionstätigkeit</b>	<b>0,00</b>	<b>0,00</b>	<b>0,00</b>
3311	Einzahlungen aus der Veräußerung von immateriellem Vermögen			
3312	Einzahlungen aus der Veräußerung von Grundstücken und Grundstückeinrichtungen			
3313	Einzahlungen aus der Veräußerung von Gebäuden und Bauten			
3314	Einzahlungen aus der Veräußerung von technischen Anlagen, Fahrzeuge und Maschinen			
3315	Einzahlungen aus der Veräußerung von Amts-, Betriebs- und Geschäftsausstattung			
3316	Einzahlungen aus der Veräußerung von Kulturgütern			
3317	Einzahlungen aus der Veräußerung von Beteiligungen			
<b>332</b>	<b>Einzahlungen aus der Rückzahlung von Darlehen sowie gewährten Vorschüssen</b>	<b>0,00</b>	<b>0,00</b>	<b>0,00</b>
3321	Einzahlungen aus Darlehen an Träger des öffentlichen Rechts			
3322	Einzahlungen aus Darlehen an Beteiligungen			
3323	Einzahlungen aus Darlehen an Unternehmen und Haushalte			
3325	Einzahlungen aus Vorschüssen und Anzahlungen			
<b>333</b>	<b>Einzahlungen aus Kapitaltransfers</b>	<b>0,00</b>	<b>0,00</b>	<b>0,00</b>
3331	Kapitaltransferzahlungen von Trägern des öffentlichen Rechts			
3332	Kapitaltransferzahlungen von Beteiligungen			
3333	Kapitaltransferzahlungen von Unternehmen			
3334	Kapitaltransferzahlungen von Haushalten und Organisationen ohne Erwerbscharakter			
3335	Kapitaltransferzahlungen vom Ausland			
<b>33</b>	<b>Summe Einzahlungen investive Gebarung</b>	<b>0,00</b>	<b>0,00</b>	<b>0,00</b>
<b>341</b>	<b>Auszahlungen aus der Investitionstätigkeit</b>	<b>0,00</b>	<b>0,00</b>	<b>0,00</b>
3411	Auszahlungen für den Erwerb von immateriellem Vermögen			

**Soziale Wohlfahrt und Wohnbauförderung (Gruppe 4)**

<b>MVAG</b>	<b>Mittelverwendungs- und aufbringungsgruppen (1. und 2. Ebene)</b>	<b>RA 2023</b>	<b>VA 2023</b>	<b>RA - VA</b>
3412	Auszahlungen für den Erwerb von Grundstücken und Grundstückseinrichtungen			
3413	Auszahlungen für den Erwerb von Gebäuden und Bauten			
3414	Auszahlungen für den Erwerb von technischen Anlagen, Fahrzeuge und Maschinen			
3415	Auszahlungen für den Erwerb von Amts-, Betriebs- und Geschäftsausstattung			
3416	Auszahlungen für den Erwerb von Kulturgütern			
3417	Auszahlungen für den Erwerb von Beteiligungen			
<b>342</b>	<b>Auszahlungen von gewährten Darlehen sowie gewährten Vorschüssen</b>	<b>0,00</b>	<b>0,00</b>	<b>0,00</b>
3421	Auszahlung von Darlehen an Träger des öffentlichen Rechts			
3422	Auszahlung von Darlehen an Beteiligungen			
3423	Auszahlung von Darlehen an Unternehmen und Haushalte			
3425	Auszahlungen von Vorschüssen und Anzahlungen			
<b>343</b>	<b>Auszahlungen aus Kapitaltransfers</b>	<b>600,00</b>	<b>1.800,00</b>	<b>-1.200,00</b>
3431	Kapitaltransferzahlungen an Träger des öffentlichen Rechts			
3432	Kapitaltransferzahlungen an Beteiligungen			
3433	Kapitaltransferzahlungen an Unternehmen (Finanzunternehmen)			
3434	Kapitaltransferzahlungen an Haushalte und Organisationen ohne Erwerbscharakter	600,00	1.800,00	-1.200,00
3435	Kapitaltransferzahlungen an das Ausland			
<b>34</b>	<b>Summe Auszahlungen investive Gebarung</b>	<b>600,00</b>	<b>1.800,00</b>	<b>-1.200,00</b>
<b>SA2</b>	<b>Saldo (2) Geldfluss aus der Investiven Gebarung (33 – 34)</b>	<b>-600,00</b>	<b>-1.800,00</b>	<b>1.200,00</b>
<b>SA3</b>	<b>Saldo (3) Nettofinanzierungssaldo (Saldo 1 + Saldo 2)</b>	<b>-295.555,55</b>	<b>-263.500,00</b>	<b>-32.055,55</b>
<b>351</b>	<b>Einzahlungen aus der Aufnahme von Finanzschulden</b>	<b>0,00</b>	<b>0,00</b>	<b>0,00</b>
3511	Einzahlungen aus empfangenen Darlehen von öffentlichen Körperschaften und Rechtsträgern			
3512	Einzahlungen aus empfangenen Darlehen von Beteiligungen			
3513	Einzahlungen aus empfangenen Darlehen von Unternehmen und privaten Haushalten			
3514	Einzahlungen aus Finanzschulden (Finanzunternehmen)			
<b>353</b>	<b>Einzahlungen infolge eines Kapitaltausch bei derivativen Finanzinstrumenten mit Grundgeschäft</b>	<b>0,00</b>	<b>0,00</b>	<b>0,00</b>
3530	Einzahlungen infolge eines Kapitaltausch bei derivativen Finanzinstrumenten mit Grundgeschäft			
<b>355</b>	<b>Einzahlungen aus dem Abgang von Finanzinstrumenten</b>	<b>0,00</b>	<b>0,00</b>	<b>0,00</b>
3550	Einzahlungen aus dem Abgang von Finanzinstrumenten			
<b>35</b>	<b>Summe Einzahlungen aus der Finanzierungstätigkeit</b>	<b>0,00</b>	<b>0,00</b>	<b>0,00</b>
<b>361</b>	<b>Auszahlungen aus der Tilgung von Finanzschulden</b>	<b>0,00</b>	<b>0,00</b>	<b>0,00</b>

**Soziale Wohlfahrt und Wohnbauförderung (Gruppe 4)**

<b>MVAG</b>	<b>Mittelverwendungs- und aufbringungsgruppen (1. und 2. Ebene)</b>	<b>RA 2023</b>	<b>VA 2023</b>	<b>RA - VA</b>
3611	Auszahlungen aus empfangenen Darlehen von öffentlichen Körperschaften und Rechtsträgern			
3612	Auszahlungen aus empfangenen Darlehen von Beteiligungen			
3613	Auszahlungen aus empfangenen Darlehen von Unternehmen und privaten Haushalten			
3614	Auszahlungen aus Finanzschulden			
3615	Auszahlung aus der Rückzahlung von Leasingverbindlichkeiten			
<b>363</b>	<b>Auszahlungen infolge eines Kapitaltausch bei derivativen Finanzinstrumenten mit Grundgeschäft</b>	<b>0,00</b>	<b>0,00</b>	<b>0,00</b>
3630	Auszahlungen infolge eines Kapitaltausch bei derivativen Finanzinstrumenten mit Grundgeschäft			
<b>365</b>	<b>Auszahlungen für den Erwerb von Finanzinstrumenten</b>	<b>0,00</b>	<b>0,00</b>	<b>0,00</b>
3650	Auszahlungen für den Erwerb von Finanzinstrumenten			
<b>36</b>	<b>Summe Auszahlungen aus der Finanzierungstätigkeit</b>	<b>0,00</b>	<b>0,00</b>	<b>0,00</b>
<b>SA4</b>	<b>Saldo (4) Geldfluss aus der Finanzierungstätigkeit (35 – 36)</b>	<b>0,00</b>	<b>0,00</b>	<b>0,00</b>
<b>SA5</b>	<b>Saldo (5) Geldfluss aus der voranschlagswirksamen Gebarung (Saldo 3 + Saldo 4)</b>	<b>-295.555,55</b>	<b>-263.500,00</b>	<b>-32.055,55</b>

## Gesundheit (Gruppe 5)

MVAG	Mittelverwendungs- und aufbringungsgruppen (1. und 2. Ebene)	RA 2023	VA 2023	RA - VA
<b>311</b>	<b>Einzahlungen aus der operativen Verwaltungstätigkeit</b>	<b>0,00</b>	<b>0,00</b>	<b>0,00</b>
3111	Einzahlungen aus eigenen Abgaben			
3112	Einzahlungen aus Ertragsanteilen			
3113	Einzahlungen aus Gebühren			
3114	Einzahlungen aus Leistungen			
3115	Einzahlungen aus Besitz und wirtschaftlicher Tätigkeit			
3116	Einzahlungen aus Veräußerung von geringwertigen Wirtschaftsgütern (GWG) und sonstige Einzahlungen			
<b>312</b>	<b>Einzahlungen aus Transfers (ohne Kapitaltransfers)</b>	<b>40,80</b>	<b>0,00</b>	<b>40,80</b>
3121	Transferzahlungen von Trägern des öffentlichen Rechts	40,80		40,80
3122	Transferzahlungen von Beteiligten			
3123	Transferzahlungen von Unternehmen (inkl. Finanzunternehmen)			
3124	Transferzahlungen von Haushalte und Organisationen ohne Erwerbscharakter			
3125	Transferzahlungen vom Ausland			
3126	Investitions- und Tilgungszuschüsse zwischen Unternehmungen und Betrieben der Gebietskörperschaft und der Gebietskörperschaft			
<b>313</b>	<b>Einzahlungen aus Finanzerträgen</b>	<b>0,00</b>	<b>0,00</b>	<b>0,00</b>
3131	Einzahlungen aus Zinserträgen			
3133	Einzahlungen aus Gewinnentnahmen von marktbestimmten Betrieben			
3134	Sonstige Einzahlungen aus Finanzerträgen			
3135	Einzahlungen aus Dividenden/Gewinnausschüttungen			
<b>31</b>	<b>Summe Einzahlungen operative Gebarung</b>	<b>40,80</b>	<b>0,00</b>	<b>40,80</b>
<b>321</b>	<b>Auszahlungen aus Personalaufwand</b>	<b>1.261,32</b>	<b>1.000,00</b>	<b>261,32</b>
3211	Auszahlungen für Personalaufwand Bezüge, Nebengebühren, und Mehrleistungsvergütungen)	1.261,32	1.000,00	261,32
3212	Auszahlungen für gesetzliche und freiwillige Sozialaufwendungen			
3213	Auszahlungen aus sonstigem Personalaufwand			
<b>322</b>	<b>Auszahlungen aus Sachaufwand (ohne Transferaufwand)</b>	<b>10.349,20</b>	<b>200,00</b>	<b>10.149,20</b>
3221	Auszahlungen für Gebrauchs- und Verbrauchsgüter, Handelswaren			
3222	Auszahlungen für Verwaltungs- und Betriebsaufwand			
3223	Auszahlungen für Leasing- und Mietaufwand			
3224	Auszahlungen für Instandhaltung			
3225	Sonstige Auszahlungen aus Sachaufwand	10.349,20	200,00	10.149,20
<b>323</b>	<b>Auszahlungen aus Transfers (ohne Kapitaltransfers)</b>	<b>378.844,69</b>	<b>374.200,00</b>	<b>4.644,69</b>
3231	Transferzahlungen an Träger des öffentlichen Rechts	378.844,69	374.200,00	4.644,69
3232	Transferzahlungen an Beteiligten			
3233	Transferzahlungen an Unternehmen (inkl. Finanzunternehmen)			

**Gesundheit (Gruppe 5)**

MVAG	Mittelverwendungs- und aufbringungsgruppen (1. und 2. Ebene)	RA 2023	VA 2023	RA - VA
3234	Transferzahlungen an Haushalte und Organisationen ohne Erwerbscharakter			
3235	Transferzahlungen an das Ausland			
3236	Investitions- und Tilgungszuschüsse zwischen Unternehmungen und Betrieben der Gebietskörperschaft und der Gebietskörperschaft			
<b>324</b>	<b>Auszahlungen aus Finanzaufwand</b>	<b>0,00</b>	<b>0,00</b>	<b>0,00</b>
3241	Auszahlungen für Zinsaufwand, für Finanzierungsleasing, für Forderungskauf, für Finanzschulden und derivative Finanzinstrumente			
3242	Auszahlungen für Zinsen aus derivativen Finanzinstrumenten ohne Grundgeschäft			
3243	Auszahlung aus Gewinnentnahmen von marktbestimmten Betrieben			
3244	Sonstige Auszahlungen aus Finanzaufwendungen			
<b>32</b>	<b>Summe Auszahlungen operative Gebarung</b>	<b>390.455,21</b>	<b>375.400,00</b>	<b>15.055,21</b>
<b>SA1</b>	<b>Saldo (1) Geldfluss aus der Operativen Gebarung (31 – 32)</b>	<b>-390.414,41</b>	<b>-375.400,00</b>	<b>-15.014,41</b>
<b>331</b>	<b>Einzahlungen aus der Investitionstätigkeit</b>	<b>0,00</b>	<b>0,00</b>	<b>0,00</b>
3311	Einzahlungen aus der Veräußerung von immateriellem Vermögen			
3312	Einzahlungen aus der Veräußerung von Grundstücken und Grundstückeinrichtungen			
3313	Einzahlungen aus der Veräußerung von Gebäuden und Bauten			
3314	Einzahlungen aus der Veräußerung von technischen Anlagen, Fahrzeuge und Maschinen			
3315	Einzahlungen aus der Veräußerung von Amts-, Betriebs- und Geschäftsausstattung			
3316	Einzahlungen aus der Veräußerung von Kulturgütern			
3317	Einzahlungen aus der Veräußerung von Beteiligungen			
<b>332</b>	<b>Einzahlungen aus der Rückzahlung von Darlehen sowie gewährten Vorschüssen</b>	<b>0,00</b>	<b>0,00</b>	<b>0,00</b>
3321	Einzahlungen aus Darlehen an Träger des öffentlichen Rechts			
3322	Einzahlungen aus Darlehen an Beteiligungen			
3323	Einzahlungen aus Darlehen an Unternehmen und Haushalte			
3325	Einzahlungen aus Vorschüssen und Anzahlungen			
<b>333</b>	<b>Einzahlungen aus Kapitaltransfers</b>	<b>0,00</b>	<b>0,00</b>	<b>0,00</b>
3331	Kapitaltransferzahlungen von Trägern des öffentlichen Rechts			
3332	Kapitaltransferzahlungen von Beteiligungen			
3333	Kapitaltransferzahlungen von Unternehmen			
3334	Kapitaltransferzahlungen von Haushalten und Organisationen ohne Erwerbscharakter			
3335	Kapitaltransferzahlungen vom Ausland			
<b>33</b>	<b>Summe Einzahlungen investive Gebarung</b>	<b>0,00</b>	<b>0,00</b>	<b>0,00</b>
<b>341</b>	<b>Auszahlungen aus der Investitionstätigkeit</b>	<b>0,00</b>	<b>0,00</b>	<b>0,00</b>
3411	Auszahlungen für den Erwerb von immateriellem Vermögen			



## Gesundheit (Gruppe 5)

MVAG	Mittelverwendungs- und aufbringungsgruppen (1. und 2. Ebene)	RA 2023	VA 2023	RA - VA
3412	Auszahlungen für den Erwerb von Grundstücken und Grundstückseinrichtungen			
3413	Auszahlungen für den Erwerb von Gebäuden und Bauten			
3414	Auszahlungen für den Erwerb von technischen Anlagen, Fahrzeuge und Maschinen			
3415	Auszahlungen für den Erwerb von Amts-, Betriebs- und Geschäftsausstattung			
3416	Auszahlungen für den Erwerb von Kulturgütern			
3417	Auszahlungen für den Erwerb von Beteiligungen			
<b>342</b>	<b>Auszahlungen von gewährten Darlehen sowie gewährten Vorschüssen</b>	<b>0,00</b>	<b>0,00</b>	<b>0,00</b>
3421	Auszahlung von Darlehen an Träger des öffentlichen Rechts			
3422	Auszahlung von Darlehen an Beteiligungen			
3423	Auszahlung von Darlehen an Unternehmen und Haushalte			
3425	Auszahlungen von Vorschüssen und Anzahlungen			
<b>343</b>	<b>Auszahlungen aus Kapitaltransfers</b>	<b>0,00</b>	<b>0,00</b>	<b>0,00</b>
3431	Kapitaltransferzahlungen an Träger des öffentlichen Rechts			
3432	Kapitaltransferzahlungen an Beteiligungen			
3433	Kapitaltransferzahlungen an Unternehmen (Finanzunternehmen)			
3434	Kapitaltransferzahlungen an Haushalte und Organisationen ohne Erwerbscharakter			
3435	Kapitaltransferzahlungen an das Ausland			
<b>34</b>	<b>Summe Auszahlungen investive Gebarung</b>	<b>0,00</b>	<b>0,00</b>	<b>0,00</b>
<b>SA2</b>	<b>Saldo (2) Geldfluss aus der Investiven Gebarung (33 – 34)</b>	<b>0,00</b>	<b>0,00</b>	<b>0,00</b>
<b>SA3</b>	<b>Saldo (3) Nettofinanzierungssaldo (Saldo 1 + Saldo 2)</b>	<b>-390.414,41</b>	<b>-375.400,00</b>	<b>-15.014,41</b>
<b>351</b>	<b>Einzahlungen aus der Aufnahme von Finanzschulden</b>	<b>0,00</b>	<b>0,00</b>	<b>0,00</b>
3511	Einzahlungen aus empfangenen Darlehen von öffentlichen Körperschaften und Rechtsträgern			
3512	Einzahlungen aus empfangenen Darlehen von Beteiligungen			
3513	Einzahlungen aus empfangenen Darlehen von Unternehmen und privaten Haushalten			
3514	Einzahlungen aus Finanzschulden (Finanzunternehmen)			
<b>353</b>	<b>Einzahlungen infolge eines Kapitaltausch bei derivativen Finanzinstrumenten mit Grundgeschäft</b>	<b>0,00</b>	<b>0,00</b>	<b>0,00</b>
3530	Einzahlungen infolge eines Kapitaltausch bei derivativen Finanzinstrumenten mit Grundgeschäft			
<b>355</b>	<b>Einzahlungen aus dem Abgang von Finanzinstrumenten</b>	<b>0,00</b>	<b>0,00</b>	<b>0,00</b>
3550	Einzahlungen aus dem Abgang von Finanzinstrumenten			
<b>35</b>	<b>Summe Einzahlungen aus der Finanzierungstätigkeit</b>	<b>0,00</b>	<b>0,00</b>	<b>0,00</b>
<b>361</b>	<b>Auszahlungen aus der Tilgung von Finanzschulden</b>	<b>0,00</b>	<b>0,00</b>	<b>0,00</b>

**Gesundheit (Gruppe 5)**

MVAG	Mittelverwendungs- und aufbringungsgruppen (1. und 2. Ebene)	RA 2023	VA 2023	RA - VA
3611	Auszahlungen aus empfangenen Darlehen von öffentlichen Körperschaften und Rechtsträgern			
3612	Auszahlungen aus empfangenen Darlehen von Beteiligungen			
3613	Auszahlungen aus empfangenen Darlehen von Unternehmen und privaten Haushalten			
3614	Auszahlungen aus Finanzschulden			
3615	Auszahlung aus der Rückzahlung von Leasingverbindlichkeiten			
<b>363</b>	<b>Auszahlungen infolge eines Kapitaltausch bei derivativen Finanzinstrumenten mit Grundgeschäft</b>	<b>0,00</b>	<b>0,00</b>	<b>0,00</b>
3630	Auszahlungen infolge eines Kapitaltausch bei derivativen Finanzinstrumenten mit Grundgeschäft			
<b>365</b>	<b>Auszahlungen für den Erwerb von Finanzinstrumenten</b>	<b>0,00</b>	<b>0,00</b>	<b>0,00</b>
3650	Auszahlungen für den Erwerb von Finanzinstrumenten			
<b>36</b>	<b>Summe Auszahlungen aus der Finanzierungstätigkeit</b>	<b>0,00</b>	<b>0,00</b>	<b>0,00</b>
<b>SA4</b>	<b>Saldo (4) Geldfluss aus der Finanzierungstätigkeit (35 – 36)</b>	<b>0,00</b>	<b>0,00</b>	<b>0,00</b>
<b>SA5</b>	<b>Saldo (5) Geldfluss aus der voranschlagswirksamen Gebarung (Saldo 3 + Saldo 4)</b>	<b>-390.414,41</b>	<b>-375.400,00</b>	<b>-15.014,41</b>

## Straßen- und Wasserbau, Verkehr (Gruppe 6)

MVAG	Mittelverwendungs- und aufbringungsgruppen (1. und 2. Ebene)	RA 2023	VA 2023	RA - VA
<b>311</b>	<b>Einzahlungen aus der operativen Verwaltungstätigkeit</b>	<b>117.294,64</b>	<b>211.100,00</b>	<b>-93.805,36</b>
3111	Einzahlungen aus eigenen Abgaben			
3112	Einzahlungen aus Ertragsanteilen			
3113	Einzahlungen aus Gebühren			
3114	Einzahlungen aus Leistungen			
3115	Einzahlungen aus Besitz und wirtschaftlicher Tätigkeit			
3116	Einzahlungen aus Veräußerung von geringwertigen Wirtschaftsgütern (GWG) und sonstige Einzahlungen	117.294,64	211.100,00	-93.805,36
<b>312</b>	<b>Einzahlungen aus Transfers (ohne Kapitaltransfers)</b>	<b>1.435,00</b>	<b>500,00</b>	<b>935,00</b>
3121	Transferzahlungen von Trägern des öffentlichen Rechts			
3122	Transferzahlungen von Beteiligten			
3123	Transferzahlungen von Unternehmen (inkl. Finanzunternehmen)			
3124	Transferzahlungen von Haushalte und Organisationen ohne Erwerbscharakter	1.435,00	500,00	935,00
3125	Transferzahlungen vom Ausland			
3126	Investitions- und Tilgungszuschüsse zwischen Unternehmungen und Betrieben der Gebietskörperschaft und der Gebietskörperschaft			
<b>313</b>	<b>Einzahlungen aus Finanzerträgen</b>	<b>0,00</b>	<b>0,00</b>	<b>0,00</b>
3131	Einzahlungen aus Zinserträgen			
3133	Einzahlungen aus Gewinnentnahmen von marktbestimmten Betrieben			
3134	Sonstige Einzahlungen aus Finanzerträgen			
3135	Einzahlungen aus Dividenden/Gewinnausschüttungen			
<b>31</b>	<b>Summe Einzahlungen operative Gebarung</b>	<b>118.729,64</b>	<b>211.600,00</b>	<b>-92.870,36</b>
<b>321</b>	<b>Auszahlungen aus Personalaufwand</b>	<b>0,00</b>	<b>0,00</b>	<b>0,00</b>
3211	Auszahlungen für Personalaufwand Bezüge, Nebengebühren, und Mehrleistungsvergütungen)			
3212	Auszahlungen für gesetzliche und freiwillige Sozialaufwendungen			
3213	Auszahlungen aus sonstigem Personalaufwand			
<b>322</b>	<b>Auszahlungen aus Sachaufwand (ohne Transferaufwand)</b>	<b>12.605,07</b>	<b>8.500,00</b>	<b>4.105,07</b>
3221	Auszahlungen für Gebrauchs- und Verbrauchsgüter, Handelswaren	2.720,45	1.400,00	1.320,45
3222	Auszahlungen für Verwaltungs- und Betriebsaufwand			
3223	Auszahlungen für Leasing- und Mietaufwand			
3224	Auszahlungen für Instandhaltung	9.884,62	7.100,00	2.784,62
3225	Sonstige Auszahlungen aus Sachaufwand			
<b>323</b>	<b>Auszahlungen aus Transfers (ohne Kapitaltransfers)</b>	<b>432,00</b>	<b>600,00</b>	<b>-168,00</b>
3231	Transferzahlungen an Träger des öffentlichen Rechts	432,00	600,00	-168,00
3232	Transferzahlungen an Beteiligten			
3233	Transferzahlungen an Unternehmen (inkl. Finanzunternehmen)			

**Straßen- und Wasserbau, Verkehr (Gruppe 6)**

MVAG	Mittelverwendungs- und aufbringungsgruppen (1. und 2. Ebene)	RA 2023	VA 2023	RA - VA
3234	Transferzahlungen an Haushalte und Organisationen ohne Erwerbscharakter			
3235	Transferzahlungen an das Ausland			
3236	Investitions- und Tilgungszuschüsse zwischen Unternehmungen und Betrieben der Gebietskörperschaft und der Gebietskörperschaft			
<b>324</b>	<b>Auszahlungen aus Finanzaufwand</b>	<b>0,00</b>	<b>0,00</b>	<b>0,00</b>
3241	Auszahlungen für Zinsaufwand, für Finanzierungsleasing, für Forderungskauf, für Finanzschulden und derivative Finanzinstrumente			
3242	Auszahlungen für Zinsen aus derivativen Finanzinstrumenten ohne Grundgeschäft			
3243	Auszahlung aus Gewinnentnahmen von marktbestimmten Betrieben			
3244	Sonstige Auszahlungen aus Finanzaufwendungen			
<b>32</b>	<b>Summe Auszahlungen operative Gebarung</b>	<b>13.037,07</b>	<b>9.100,00</b>	<b>3.937,07</b>
<b>SA1</b>	<b>Saldo (1) Geldfluss aus der Operativen Gebarung (31 – 32)</b>	<b>105.692,57</b>	<b>202.500,00</b>	<b>-96.807,43</b>
<b>331</b>	<b>Einzahlungen aus der Investitionstätigkeit</b>	<b>0,00</b>	<b>0,00</b>	<b>0,00</b>
3311	Einzahlungen aus der Veräußerung von immateriellem Vermögen			
3312	Einzahlungen aus der Veräußerung von Grundstücken und Grundstückeinrichtungen			
3313	Einzahlungen aus der Veräußerung von Gebäuden und Bauten			
3314	Einzahlungen aus der Veräußerung von technischen Anlagen, Fahrzeuge und Maschinen			
3315	Einzahlungen aus der Veräußerung von Amts-, Betriebs- und Geschäftsausstattung			
3316	Einzahlungen aus der Veräußerung von Kulturgütern			
3317	Einzahlungen aus der Veräußerung von Beteiligungen			
<b>332</b>	<b>Einzahlungen aus der Rückzahlung von Darlehen sowie gewährten Vorschüssen</b>	<b>0,00</b>	<b>0,00</b>	<b>0,00</b>
3321	Einzahlungen aus Darlehen an Träger des öffentlichen Rechts			
3322	Einzahlungen aus Darlehen an Beteiligungen			
3323	Einzahlungen aus Darlehen an Unternehmen und Haushalte			
3325	Einzahlungen aus Vorschüssen und Anzahlungen			
<b>333</b>	<b>Einzahlungen aus Kapitaltransfers</b>	<b>0,00</b>	<b>10.000,00</b>	<b>-10.000,00</b>
3331	Kapitaltransferzahlungen von Trägern des öffentlichen Rechts		10.000,00	-10.000,00
3332	Kapitaltransferzahlungen von Beteiligungen			
3333	Kapitaltransferzahlungen von Unternehmen			
3334	Kapitaltransferzahlungen von Haushalten und Organisationen ohne Erwerbscharakter			
3335	Kapitaltransferzahlungen vom Ausland			
<b>33</b>	<b>Summe Einzahlungen investive Gebarung</b>	<b>0,00</b>	<b>10.000,00</b>	<b>-10.000,00</b>
<b>341</b>	<b>Auszahlungen aus der Investitionstätigkeit</b>	<b>117.044,64</b>	<b>221.000,00</b>	<b>-103.955,36</b>
3411	Auszahlungen für den Erwerb von immateriellem Vermögen			

**Straßen- und Wasserbau, Verkehr (Gruppe 6)**

MVAG	Mittelverwendungs- und aufbringungsgruppen (1. und 2. Ebene)	RA 2023	VA 2023	RA - VA
3412	Auszahlungen für den Erwerb von Grundstücken und Grundstückseinrichtungen	117.044,64	221.000,00	-103.955,36
3413	Auszahlungen für den Erwerb von Gebäuden und Bauten			
3414	Auszahlungen für den Erwerb von technischen Anlagen, Fahrzeuge und Maschinen			
3415	Auszahlungen für den Erwerb von Amts-, Betriebs- und Geschäftsausstattung			
3416	Auszahlungen für den Erwerb von Kulturgütern			
3417	Auszahlungen für den Erwerb von Beteiligungen			
<b>342</b>	<b>Auszahlungen von gewährten Darlehen sowie gewährten Vorschüssen</b>	<b>0,00</b>	<b>0,00</b>	<b>0,00</b>
3421	Auszahlung von Darlehen an Träger des öffentlichen Rechts			
3422	Auszahlung von Darlehen an Beteiligungen			
3423	Auszahlung von Darlehen an Unternehmen und Haushalte			
3425	Auszahlungen von Vorschüssen und Anzahlungen			
<b>343</b>	<b>Auszahlungen aus Kapitaltransfers</b>	<b>0,00</b>	<b>0,00</b>	<b>0,00</b>
3431	Kapitaltransferzahlungen an Träger des öffentlichen Rechts			
3432	Kapitaltransferzahlungen an Beteiligungen			
3433	Kapitaltransferzahlungen an Unternehmen (Finanzunternehmen)			
3434	Kapitaltransferzahlungen an Haushalte und Organisationen ohne Erwerbscharakter			
3435	Kapitaltransferzahlungen an das Ausland			
<b>34</b>	<b>Summe Auszahlungen investive Gebarung</b>	<b>117.044,64</b>	<b>221.000,00</b>	<b>-103.955,36</b>
<b>SA2</b>	<b>Saldo (2) Geldfluss aus der Investiven Gebarung (33 – 34)</b>	<b>-117.044,64</b>	<b>-211.000,00</b>	<b>93.955,36</b>
<b>SA3</b>	<b>Saldo (3) Nettofinanzierungssaldo (Saldo 1 + Saldo 2)</b>	<b>-11.352,07</b>	<b>-8.500,00</b>	<b>-2.852,07</b>
<b>351</b>	<b>Einzahlungen aus der Aufnahme von Finanzschulden</b>	<b>0,00</b>	<b>0,00</b>	<b>0,00</b>
3511	Einzahlungen aus empfangenen Darlehen von öffentlichen Körperschaften und Rechtsträgern			
3512	Einzahlungen aus empfangenen Darlehen von Beteiligungen			
3513	Einzahlungen aus empfangenen Darlehen von Unternehmen und privaten Haushalten			
3514	Einzahlungen aus Finanzschulden (Finanzunternehmen)			
<b>353</b>	<b>Einzahlungen infolge eines Kapitaltausch bei derivativen Finanzinstrumenten mit Grundgeschäft</b>	<b>0,00</b>	<b>0,00</b>	<b>0,00</b>
3530	Einzahlungen infolge eines Kapitaltausch bei derivativen Finanzinstrumenten mit Grundgeschäft			
<b>355</b>	<b>Einzahlungen aus dem Abgang von Finanzinstrumenten</b>	<b>0,00</b>	<b>0,00</b>	<b>0,00</b>
3550	Einzahlungen aus dem Abgang von Finanzinstrumenten			
<b>35</b>	<b>Summe Einzahlungen aus der Finanzierungstätigkeit</b>	<b>0,00</b>	<b>0,00</b>	<b>0,00</b>
<b>361</b>	<b>Auszahlungen aus der Tilgung von Finanzschulden</b>	<b>0,00</b>	<b>0,00</b>	<b>0,00</b>

**Straßen- und Wasserbau, Verkehr (Gruppe 6)**

MVAG	Mittelverwendungs- und aufbringungsgruppen (1. und 2. Ebene)	RA 2023	VA 2023	RA - VA
3611	Auszahlungen aus empfangenen Darlehen von öffentlichen Körperschaften und Rechtsträgern			
3612	Auszahlungen aus empfangenen Darlehen von Beteiligungen			
3613	Auszahlungen aus empfangenen Darlehen von Unternehmen und privaten Haushalten			
3614	Auszahlungen aus Finanzschulden			
3615	Auszahlung aus der Rückzahlung von Leasingverbindlichkeiten			
<b>363</b>	<b>Auszahlungen infolge eines Kapitaltausch bei derivativen Finanzinstrumenten mit Grundgeschäft</b>	<b>0,00</b>	<b>0,00</b>	<b>0,00</b>
3630	Auszahlungen infolge eines Kapitaltausch bei derivativen Finanzinstrumenten mit Grundgeschäft			
<b>365</b>	<b>Auszahlungen für den Erwerb von Finanzinstrumenten</b>	<b>0,00</b>	<b>0,00</b>	<b>0,00</b>
3650	Auszahlungen für den Erwerb von Finanzinstrumenten			
<b>36</b>	<b>Summe Auszahlungen aus der Finanzierungstätigkeit</b>	<b>0,00</b>	<b>0,00</b>	<b>0,00</b>
<b>SA4</b>	<b>Saldo (4) Geldfluss aus der Finanzierungstätigkeit (35 – 36)</b>	<b>0,00</b>	<b>0,00</b>	<b>0,00</b>
<b>SA5</b>	<b>Saldo (5) Geldfluss aus der voranschlagswirksamen Gebarung (Saldo 3 + Saldo 4)</b>	<b>-11.352,07</b>	<b>-8.500,00</b>	<b>-2.852,07</b>

## Wirtschaftsförderung (Gruppe 7)

MVAG	Mittelverwendungs- und aufbringungsgruppen (1. und 2. Ebene)	RA 2023	VA 2023	RA - VA
<b>311</b>	<b>Einzahlungen aus der operativen Verwaltungstätigkeit</b>	<b>15.122,58</b>	<b>19.000,00</b>	<b>-3.877,42</b>
3111	Einzahlungen aus eigenen Abgaben			
3112	Einzahlungen aus Ertragsanteilen			
3113	Einzahlungen aus Gebühren			
3114	Einzahlungen aus Leistungen			
3115	Einzahlungen aus Besitz und wirtschaftlicher Tätigkeit			
3116	Einzahlungen aus Veräußerung von geringwertigen Wirtschaftsgütern (GWG) und sonstige Einzahlungen	15.122,58	19.000,00	-3.877,42
<b>312</b>	<b>Einzahlungen aus Transfers (ohne Kapitaltransfers)</b>	<b>4.500,00</b>	<b>4.500,00</b>	<b>0,00</b>
3121	Transferzahlungen von Trägern des öffentlichen Rechts	4.500,00	4.500,00	
3122	Transferzahlungen von Beteiligten			
3123	Transferzahlungen von Unternehmen (inkl. Finanzunternehmen)			
3124	Transferzahlungen von Haushalte und Organisationen ohne Erwerbscharakter			
3125	Transferzahlungen vom Ausland			
3126	Investitions- und Tilgungszuschüsse zwischen Unternehmungen und Betrieben der Gebietskörperschaft und der Gebietskörperschaft			
<b>313</b>	<b>Einzahlungen aus Finanzerträgen</b>	<b>0,00</b>	<b>0,00</b>	<b>0,00</b>
3131	Einzahlungen aus Zinserträgen			
3133	Einzahlungen aus Gewinnentnahmen von marktbestimmten Betrieben			
3134	Sonstige Einzahlungen aus Finanzerträgen			
3135	Einzahlungen aus Dividenden/Gewinnausschüttungen			
<b>31</b>	<b>Summe Einzahlungen operative Gebarung</b>	<b>19.622,58</b>	<b>23.500,00</b>	<b>-3.877,42</b>
<b>321</b>	<b>Auszahlungen aus Personalaufwand</b>	<b>0,00</b>	<b>0,00</b>	<b>0,00</b>
3211	Auszahlungen für Personalaufwand Bezüge, Nebengebühren, und Mehrleistungsvergütungen)			
3212	Auszahlungen für gesetzliche und freiwillige Sozialaufwendungen			
3213	Auszahlungen aus sonstigem Personalaufwand			
<b>322</b>	<b>Auszahlungen aus Sachaufwand (ohne Transferaufwand)</b>	<b>893,33</b>	<b>800,00</b>	<b>93,33</b>
3221	Auszahlungen für Gebrauchs- und Verbrauchsgüter, Handelswaren	893,33	800,00	93,33
3222	Auszahlungen für Verwaltungs- und Betriebsaufwand			
3223	Auszahlungen für Leasing- und Mietaufwand			
3224	Auszahlungen für Instandhaltung			
3225	Sonstige Auszahlungen aus Sachaufwand			
<b>323</b>	<b>Auszahlungen aus Transfers (ohne Kapitaltransfers)</b>	<b>0,00</b>	<b>0,00</b>	<b>0,00</b>
3231	Transferzahlungen an Träger des öffentlichen Rechts			
3232	Transferzahlungen an Beteiligten			
3233	Transferzahlungen an Unternehmen (inkl. Finanzunternehmen)			

## Wirtschaftsförderung (Gruppe 7)

MVAG	Mittelverwendungs- und aufbringungsgruppen (1. und 2. Ebene)	RA 2023	VA 2023	RA - VA
3234	Transferzahlungen an Haushalte und Organisationen ohne Erwerbscharakter			
3235	Transferzahlungen an das Ausland			
3236	Investitions- und Tilgungszuschüsse zwischen Unternehmungen und Betrieben der Gebietskörperschaft und der Gebietskörperschaft			
<b>324</b>	<b>Auszahlungen aus Finanzaufwand</b>	<b>0,00</b>	<b>0,00</b>	<b>0,00</b>
3241	Auszahlungen für Zinsaufwand, für Finanzierungsleasing, für Forderungskauf, für Finanzschulden und derivative Finanzinstrumente			
3242	Auszahlungen für Zinsen aus derivativen Finanzinstrumenten ohne Grundgeschäft			
3243	Auszahlung aus Gewinnentnahmen von marktbestimmten Betrieben			
3244	Sonstige Auszahlungen aus Finanzaufwendungen			
<b>32</b>	<b>Summe Auszahlungen operative Gebarung</b>	<b>893,33</b>	<b>800,00</b>	<b>93,33</b>
<b>SA1</b>	<b>Saldo (1) Geldfluss aus der Operativen Gebarung (31 – 32)</b>	<b>18.729,25</b>	<b>22.700,00</b>	<b>-3.970,75</b>
<b>331</b>	<b>Einzahlungen aus der Investitionstätigkeit</b>	<b>0,00</b>	<b>0,00</b>	<b>0,00</b>
3311	Einzahlungen aus der Veräußerung von immateriellem Vermögen			
3312	Einzahlungen aus der Veräußerung von Grundstücken und Grundstückeinrichtungen			
3313	Einzahlungen aus der Veräußerung von Gebäuden und Bauten			
3314	Einzahlungen aus der Veräußerung von technischen Anlagen, Fahrzeuge und Maschinen			
3315	Einzahlungen aus der Veräußerung von Amts-, Betriebs- und Geschäftsausstattung			
3316	Einzahlungen aus der Veräußerung von Kulturgütern			
3317	Einzahlungen aus der Veräußerung von Beteiligungen			
<b>332</b>	<b>Einzahlungen aus der Rückzahlung von Darlehen sowie gewährten Vorschüssen</b>	<b>0,00</b>	<b>0,00</b>	<b>0,00</b>
3321	Einzahlungen aus Darlehen an Träger des öffentlichen Rechts			
3322	Einzahlungen aus Darlehen an Beteiligungen			
3323	Einzahlungen aus Darlehen an Unternehmen und Haushalte			
3325	Einzahlungen aus Vorschüssen und Anzahlungen			
<b>333</b>	<b>Einzahlungen aus Kapitaltransfers</b>	<b>4.500,00</b>	<b>4.500,00</b>	<b>0,00</b>
3331	Kapitaltransferzahlungen von Trägern des öffentlichen Rechts	4.500,00	4.500,00	
3332	Kapitaltransferzahlungen von Beteiligungen			
3333	Kapitaltransferzahlungen von Unternehmen			
3334	Kapitaltransferzahlungen von Haushalten und Organisationen ohne Erwerbscharakter			
3335	Kapitaltransferzahlungen vom Ausland			
<b>33</b>	<b>Summe Einzahlungen investive Gebarung</b>	<b>4.500,00</b>	<b>4.500,00</b>	<b>0,00</b>
<b>341</b>	<b>Auszahlungen aus der Investitionstätigkeit</b>	<b>24.122,58</b>	<b>28.000,00</b>	<b>-3.877,42</b>
3411	Auszahlungen für den Erwerb von immateriellem Vermögen			



## Wirtschaftsförderung (Gruppe 7)

MVAG	Mittelverwendungs- und aufbringungsgruppen (1. und 2. Ebene)	RA 2023	VA 2023	RA - VA
3412	Auszahlungen für den Erwerb von Grundstücken und Grundstückseinrichtungen	24.122,58	28.000,00	-3.877,42
3413	Auszahlungen für den Erwerb von Gebäuden und Bauten			
3414	Auszahlungen für den Erwerb von technischen Anlagen, Fahrzeuge und Maschinen			
3415	Auszahlungen für den Erwerb von Amts-, Betriebs- und Geschäftsausstattung			
3416	Auszahlungen für den Erwerb von Kulturgütern			
3417	Auszahlungen für den Erwerb von Beteiligungen			
<b>342</b>	<b>Auszahlungen von gewährten Darlehen sowie gewährten Vorschüssen</b>	<b>0,00</b>	<b>0,00</b>	<b>0,00</b>
3421	Auszahlung von Darlehen an Träger des öffentlichen Rechts			
3422	Auszahlung von Darlehen an Beteiligungen			
3423	Auszahlung von Darlehen an Unternehmen und Haushalte			
3425	Auszahlungen von Vorschüssen und Anzahlungen			
<b>343</b>	<b>Auszahlungen aus Kapitaltransfers</b>	<b>0,00</b>	<b>200,00</b>	<b>-200,00</b>
3431	Kapitaltransferzahlungen an Träger des öffentlichen Rechts			
3432	Kapitaltransferzahlungen an Beteiligungen			
3433	Kapitaltransferzahlungen an Unternehmen (Finanzunternehmen)			
3434	Kapitaltransferzahlungen an Haushalte und Organisationen ohne Erwerbscharakter		200,00	-200,00
3435	Kapitaltransferzahlungen an das Ausland			
<b>34</b>	<b>Summe Auszahlungen investive Gebarung</b>	<b>24.122,58</b>	<b>28.200,00</b>	<b>-4.077,42</b>
<b>SA2</b>	<b>Saldo (2) Geldfluss aus der Investiven Gebarung (33 – 34)</b>	<b>-19.622,58</b>	<b>-23.700,00</b>	<b>4.077,42</b>
<b>SA3</b>	<b>Saldo (3) Nettofinanzierungssaldo (Saldo 1 + Saldo 2)</b>	<b>-893,33</b>	<b>-1.000,00</b>	<b>106,67</b>
<b>351</b>	<b>Einzahlungen aus der Aufnahme von Finanzschulden</b>	<b>0,00</b>	<b>0,00</b>	<b>0,00</b>
3511	Einzahlungen aus empfangenen Darlehen von öffentlichen Körperschaften und Rechtsträgern			
3512	Einzahlungen aus empfangenen Darlehen von Beteiligungen			
3513	Einzahlungen aus empfangenen Darlehen von Unternehmen und privaten Haushalten			
3514	Einzahlungen aus Finanzschulden (Finanzunternehmen)			
<b>353</b>	<b>Einzahlungen infolge eines Kapitaltausch bei derivativen Finanzinstrumenten mit Grundgeschäft</b>	<b>0,00</b>	<b>0,00</b>	<b>0,00</b>
3530	Einzahlungen infolge eines Kapitaltausch bei derivativen Finanzinstrumenten mit Grundgeschäft			
<b>355</b>	<b>Einzahlungen aus dem Abgang von Finanzinstrumenten</b>	<b>0,00</b>	<b>0,00</b>	<b>0,00</b>
3550	Einzahlungen aus dem Abgang von Finanzinstrumenten			
<b>35</b>	<b>Summe Einzahlungen aus der Finanzierungstätigkeit</b>	<b>0,00</b>	<b>0,00</b>	<b>0,00</b>
<b>361</b>	<b>Auszahlungen aus der Tilgung von Finanzschulden</b>	<b>0,00</b>	<b>0,00</b>	<b>0,00</b>

**Wirtschaftsförderung (Gruppe 7)**

MVAG	Mittelverwendungs- und aufbringungsgruppen (1. und 2. Ebene)	RA 2023	VA 2023	RA - VA
3611	Auszahlungen aus empfangenen Darlehen von öffentlichen Körperschaften und Rechtsträgern			
3612	Auszahlungen aus empfangenen Darlehen von Beteiligungen			
3613	Auszahlungen aus empfangenen Darlehen von Unternehmen und privaten Haushalten			
3614	Auszahlungen aus Finanzschulden			
3615	Auszahlung aus der Rückzahlung von Leasingverbindlichkeiten			
<b>363</b>	<b>Auszahlungen infolge eines Kapitaltausch bei derivativen Finanzinstrumenten mit Grundgeschäft</b>	<b>0,00</b>	<b>0,00</b>	<b>0,00</b>
3630	Auszahlungen infolge eines Kapitaltausch bei derivativen Finanzinstrumenten mit Grundgeschäft			
<b>365</b>	<b>Auszahlungen für den Erwerb von Finanzinstrumenten</b>	<b>0,00</b>	<b>0,00</b>	<b>0,00</b>
3650	Auszahlungen für den Erwerb von Finanzinstrumenten			
<b>36</b>	<b>Summe Auszahlungen aus der Finanzierungstätigkeit</b>	<b>0,00</b>	<b>0,00</b>	<b>0,00</b>
<b>SA4</b>	<b>Saldo (4) Geldfluss aus der Finanzierungstätigkeit (35 – 36)</b>	<b>0,00</b>	<b>0,00</b>	<b>0,00</b>
<b>SA5</b>	<b>Saldo (5) Geldfluss aus der voranschlagswirksamen Gebarung (Saldo 3 + Saldo 4)</b>	<b>-893,33</b>	<b>-1.000,00</b>	<b>106,67</b>

## Dienstleistungen (Gruppe 8)

MVAG	Mittelverwendungs- und aufbringungsgruppen (1. und 2. Ebene)	RA 2023	VA 2023	RA - VA
<b>311</b>	<b>Einzahlungen aus der operativen Verwaltungstätigkeit</b>	<b>694.161,57</b>	<b>800.100,00</b>	<b>-105.938,43</b>
3111	Einzahlungen aus eigenen Abgaben			
3112	Einzahlungen aus Ertragsanteilen			
3113	Einzahlungen aus Gebühren	520.238,02	540.600,00	-20.361,98
3114	Einzahlungen aus Leistungen	30.325,99	45.100,00	-14.774,01
3115	Einzahlungen aus Besitz und wirtschaftlicher Tätigkeit	18.360,74	17.900,00	460,74
3116	Einzahlungen aus Veräußerung von geringwertigen Wirtschaftsgütern (GWG) und sonstige Einzahlungen	125.236,82	196.500,00	-71.263,18
<b>312</b>	<b>Einzahlungen aus Transfers (ohne Kapitaltransfers)</b>	<b>247.365,60</b>	<b>247.300,00</b>	<b>65,60</b>
3121	Transferzahlungen von Trägern des öffentlichen Rechts	247.365,60	247.300,00	65,60
3122	Transferzahlungen von Beteiligten			
3123	Transferzahlungen von Unternehmen (inkl. Finanzunternehmen)			
3124	Transferzahlungen von Haushalte und Organisationen ohne Erwerbscharakter			
3125	Transferzahlungen vom Ausland			
3126	Investitions- und Tilgungszuschüsse zwischen Unternehmungen und Betrieben der Gebietskörperschaft und der Gebietskörperschaft			
<b>313</b>	<b>Einzahlungen aus Finanzerträgen</b>	<b>0,00</b>	<b>0,00</b>	<b>0,00</b>
3131	Einzahlungen aus Zinserträgen			
3133	Einzahlungen aus Gewinnentnahmen von marktbestimmten Betrieben			
3134	Sonstige Einzahlungen aus Finanzerträgen			
3135	Einzahlungen aus Dividenden/Gewinnausschüttungen			
<b>31</b>	<b>Summe Einzahlungen operative Gebarung</b>	<b>941.527,17</b>	<b>1.047.400,00</b>	<b>-105.872,83</b>
<b>321</b>	<b>Auszahlungen aus Personalaufwand</b>	<b>98.098,77</b>	<b>95.200,00</b>	<b>2.898,77</b>
3211	Auszahlungen für Personalaufwand Bezüge, Nebengebühren, und Mehrleistungsvergütungen)	78.849,24	78.400,00	449,24
3212	Auszahlungen für gesetzliche und freiwillige Sozialaufwendungen	19.249,53	16.800,00	2.449,53
3213	Auszahlungen aus sonstigem Personalaufwand			
<b>322</b>	<b>Auszahlungen aus Sachaufwand (ohne Transferaufwand)</b>	<b>448.232,15</b>	<b>464.700,00</b>	<b>-16.467,85</b>
3221	Auszahlungen für Gebrauchs- und Verbrauchsgüter, Handelswaren	123.509,78	144.500,00	-20.990,22
3222	Auszahlungen für Verwaltungs- und Betriebsaufwand	163.125,97	160.100,00	3.025,97
3223	Auszahlungen für Leasing- und Mietaufwand	20,00		20,00
3224	Auszahlungen für Instandhaltung	63.980,65	65.200,00	-1.219,35
3225	Sonstige Auszahlungen aus Sachaufwand	97.595,75	94.900,00	2.695,75
<b>323</b>	<b>Auszahlungen aus Transfers (ohne Kapitaltransfers)</b>	<b>119.484,33</b>	<b>120.000,00</b>	<b>-515,67</b>
3231	Transferzahlungen an Träger des öffentlichen Rechts	119.484,33	120.000,00	-515,67
3232	Transferzahlungen an Beteiligten			
3233	Transferzahlungen an Unternehmen (inkl. Finanzunternehmen)			

## Dienstleistungen (Gruppe 8)

MVAG	Mittelverwendungs- und aufbringungsgruppen (1. und 2. Ebene)	RA 2023	VA 2023	RA - VA
3234	Transferzahlungen an Haushalte und Organisationen ohne Erwerbscharakter			
3235	Transferzahlungen an das Ausland			
3236	Investitions- und Tilgungszuschüsse zwischen Unternehmungen und Betrieben der Gebietskörperschaft und der Gebietskörperschaft			
<b>324</b>	<b>Auszahlungen aus Finanzaufwand</b>	<b>131.810,83</b>	<b>155.500,00</b>	<b>-23.689,17</b>
3241	Auszahlungen für Zinsaufwand, für Finanzierungsleasing, für Forderungskauf, für Finanzschulden und derivative Finanzinstrumente	131.810,83	155.500,00	-23.689,17
3242	Auszahlungen für Zinsen aus derivativen Finanzinstrumenten ohne Grundgeschäft			
3243	Auszahlung aus Gewinnentnahmen von marktbestimmten Betrieben			
3244	Sonstige Auszahlungen aus Finanzaufwendungen			
<b>32</b>	<b>Summe Auszahlungen operative Gebarung</b>	<b>797.626,08</b>	<b>835.400,00</b>	<b>-37.773,92</b>
<b>SA1</b>	<b>Saldo (1) Geldfluss aus der Operativen Gebarung (31 – 32)</b>	<b>143.901,09</b>	<b>212.000,00</b>	<b>-68.098,91</b>
<b>331</b>	<b>Einzahlungen aus der Investitionstätigkeit</b>	<b>25.875,00</b>	<b>26.800,00</b>	<b>-925,00</b>
3311	Einzahlungen aus der Veräußerung von immateriellem Vermögen			
3312	Einzahlungen aus der Veräußerung von Grundstücken und Grundstückeinrichtungen	25.875,00	26.800,00	-925,00
3313	Einzahlungen aus der Veräußerung von Gebäuden und Bauten			
3314	Einzahlungen aus der Veräußerung von technischen Anlagen, Fahrzeuge und Maschinen			
3315	Einzahlungen aus der Veräußerung von Amts-, Betriebs- und Geschäftsausstattung			
3316	Einzahlungen aus der Veräußerung von Kulturgütern			
3317	Einzahlungen aus der Veräußerung von Beteiligungen			
<b>332</b>	<b>Einzahlungen aus der Rückzahlung von Darlehen sowie gewährten Vorschüssen</b>	<b>0,00</b>	<b>0,00</b>	<b>0,00</b>
3321	Einzahlungen aus Darlehen an Träger des öffentlichen Rechts			
3322	Einzahlungen aus Darlehen an Beteiligungen			
3323	Einzahlungen aus Darlehen an Unternehmen und Haushalte			
3325	Einzahlungen aus Vorschüssen und Anzahlungen			
<b>333</b>	<b>Einzahlungen aus Kapitaltransfers</b>	<b>204.617,01</b>	<b>199.800,00</b>	<b>4.817,01</b>
3331	Kapitaltransferzahlungen von Trägern des öffentlichen Rechts	188.095,18	185.300,00	2.795,18
3332	Kapitaltransferzahlungen von Beteiligungen			
3333	Kapitaltransferzahlungen von Unternehmen			
3334	Kapitaltransferzahlungen von Haushalten und Organisationen ohne Erwerbscharakter	16.521,83	14.500,00	2.021,83
3335	Kapitaltransferzahlungen vom Ausland			
<b>33</b>	<b>Summe Einzahlungen investive Gebarung</b>	<b>230.492,01</b>	<b>226.600,00</b>	<b>3.892,01</b>
<b>341</b>	<b>Auszahlungen aus der Investitionstätigkeit</b>	<b>834.152,52</b>	<b>1.107.900,00</b>	<b>-273.747,48</b>
3411	Auszahlungen für den Erwerb von immateriellem Vermögen	83.587,51	120.100,00	-36.512,49

## Dienstleistungen (Gruppe 8)

MVAG	Mittelverwendungs- und aufbringungsgruppen (1. und 2. Ebene)	RA 2023	VA 2023	RA - VA
3412	Auszahlungen für den Erwerb von Grundstücken und Grundstückseinrichtungen	400.833,09	638.300,00	-237.466,91
3413	Auszahlungen für den Erwerb von Gebäuden und Bauten	338.240,51	335.800,00	2.440,51
3414	Auszahlungen für den Erwerb von technischen Anlagen, Fahrzeuge und Maschinen	1.993,62	4.000,00	-2.006,38
3415	Auszahlungen für den Erwerb von Amts-, Betriebs- und Geschäftsausstattung	9.497,79	9.700,00	-202,21
3416	Auszahlungen für den Erwerb von Kulturgütern			
3417	Auszahlungen für den Erwerb von Beteiligungen			
<b>342</b>	<b>Auszahlungen von gewährten Darlehen sowie gewährten Vorschüssen</b>	<b>0,00</b>	<b>0,00</b>	<b>0,00</b>
3421	Auszahlung von Darlehen an Träger des öffentlichen Rechts			
3422	Auszahlung von Darlehen an Beteiligungen			
3423	Auszahlung von Darlehen an Unternehmen und Haushalte			
3425	Auszahlungen von Vorschüssen und Anzahlungen			
<b>343</b>	<b>Auszahlungen aus Kapitaltransfers</b>	<b>0,00</b>	<b>0,00</b>	<b>0,00</b>
3431	Kapitaltransferzahlungen an Träger des öffentlichen Rechts			
3432	Kapitaltransferzahlungen an Beteiligungen			
3433	Kapitaltransferzahlungen an Unternehmen (Finanzunternehmen)			
3434	Kapitaltransferzahlungen an Haushalte und Organisationen ohne Erwerbscharakter			
3435	Kapitaltransferzahlungen an das Ausland			
<b>34</b>	<b>Summe Auszahlungen investive Gebarung</b>	<b>834.152,52</b>	<b>1.107.900,00</b>	<b>-273.747,48</b>
<b>SA2</b>	<b>Saldo (2) Geldfluss aus der Investiven Gebarung (33 – 34)</b>	<b>-603.660,51</b>	<b>-881.300,00</b>	<b>277.639,49</b>
<b>SA3</b>	<b>Saldo (3) Nettofinanzierungssaldo (Saldo 1 + Saldo 2)</b>	<b>-459.759,42</b>	<b>-669.300,00</b>	<b>209.540,58</b>
<b>351</b>	<b>Einzahlungen aus der Aufnahme von Finanzschulden</b>	<b>410.000,00</b>	<b>540.000,00</b>	<b>-130.000,00</b>
3511	Einzahlungen aus empfangenen Darlehen von öffentlichen Körperschaften und Rechtsträgern			
3512	Einzahlungen aus empfangenen Darlehen von Beteiligungen			
3513	Einzahlungen aus empfangenen Darlehen von Unternehmen und privaten Haushalten			
3514	Einzahlungen aus Finanzschulden (Finanzunternehmen)	410.000,00	540.000,00	-130.000,00
<b>353</b>	<b>Einzahlungen infolge eines Kapitaltausch bei derivativen Finanzinstrumenten mit Grundgeschäft</b>	<b>0,00</b>	<b>0,00</b>	<b>0,00</b>
3530	Einzahlungen infolge eines Kapitaltausch bei derivativen Finanzinstrumenten mit Grundgeschäft			
<b>355</b>	<b>Einzahlungen aus dem Abgang von Finanzinstrumenten</b>	<b>0,00</b>	<b>0,00</b>	<b>0,00</b>
3550	Einzahlungen aus dem Abgang von Finanzinstrumenten			
<b>35</b>	<b>Summe Einzahlungen aus der Finanzierungstätigkeit</b>	<b>410.000,00</b>	<b>540.000,00</b>	<b>-130.000,00</b>
<b>361</b>	<b>Auszahlungen aus der Tilgung von Finanzschulden</b>	<b>311.722,86</b>	<b>337.600,00</b>	<b>-25.877,14</b>

**Dienstleistungen (Gruppe 8)**

<b>MVAG</b>	<b>Mittelverwendungs- und aufbringungsgruppen (1. und 2. Ebene)</b>	<b>RA 2023</b>	<b>VA 2023</b>	<b>RA - VA</b>
3611	Auszahlungen aus empfangenen Darlehen von öffentlichen Körperschaften und Rechtsträgern	17.551,56	17.500,00	51,56
3612	Auszahlungen aus empfangenen Darlehen von Beteiligungen			
3613	Auszahlungen aus empfangenen Darlehen von Unternehmen und privaten Haushalten			
3614	Auszahlungen aus Finanzschulden	294.171,30	320.100,00	-25.928,70
3615	Auszahlung aus der Rückzahlung von Leasingverbindlichkeiten			
<b>363</b>	<b>Auszahlungen infolge eines Kapitaltausch bei derivativen Finanzinstrumenten mit Grundgeschäft</b>	<b>0,00</b>	<b>0,00</b>	<b>0,00</b>
3630	Auszahlungen infolge eines Kapitaltausch bei derivativen Finanzinstrumenten mit Grundgeschäft			
<b>365</b>	<b>Auszahlungen für den Erwerb von Finanzinstrumenten</b>	<b>0,00</b>	<b>0,00</b>	<b>0,00</b>
3650	Auszahlungen für den Erwerb von Finanzinstrumenten			
<b>36</b>	<b>Summe Auszahlungen aus der Finanzierungstätigkeit</b>	<b>311.722,86</b>	<b>337.600,00</b>	<b>-25.877,14</b>
<b>SA4</b>	<b>Saldo (4) Geldfluss aus der Finanzierungstätigkeit (35 – 36)</b>	<b>98.277,14</b>	<b>202.400,00</b>	<b>-104.122,86</b>
<b>SA5</b>	<b>Saldo (5) Geldfluss aus der voranschlagswirksamen Gebarung (Saldo 3 + Saldo 4)</b>	<b>-361.482,28</b>	<b>-466.900,00</b>	<b>105.417,72</b>

## Finanzwirtschaft (Gruppe 9)

MVAG	Mittelverwendungs- und aufbringungsgruppen (1. und 2. Ebene)	RA 2023	VA 2023	RA - VA
<b>311</b>	<b>Einzahlungen aus der operativen Verwaltungstätigkeit</b>	<b>1.738.326,32</b>	<b>1.730.000,00</b>	<b>8.326,32</b>
3111	Einzahlungen aus eigenen Abgaben	402.458,32	367.000,00	35.458,32
3112	Einzahlungen aus Ertragsanteilen	1.335.864,91	1.363.000,00	-27.135,09
3113	Einzahlungen aus Gebühren			
3114	Einzahlungen aus Leistungen			
3115	Einzahlungen aus Besitz und wirtschaftlicher Tätigkeit			
3116	Einzahlungen aus Veräußerung von geringwertigen Wirtschaftsgütern (GWG) und sonstige Einzahlungen	3,09		3,09
<b>312</b>	<b>Einzahlungen aus Transfers (ohne Kapitaltransfers)</b>	<b>170.945,97</b>	<b>137.500,00</b>	<b>33.445,97</b>
3121	Transferzahlungen von Trägern des öffentlichen Rechts	170.945,97	137.500,00	33.445,97
3122	Transferzahlungen von Beteiligten			
3123	Transferzahlungen von Unternehmen (inkl. Finanzunternehmen)			
3124	Transferzahlungen von Haushalte und Organisationen ohne Erwerbscharakter			
3125	Transferzahlungen vom Ausland			
3126	Investitions- und Tilgungszuschüsse zwischen Unternehmungen und Betrieben der Gebietskörperschaft und der Gebietskörperschaft			
<b>313</b>	<b>Einzahlungen aus Finanzerträgen</b>	<b>686,92</b>	<b>300,00</b>	<b>386,92</b>
3131	Einzahlungen aus Zinserträgen	686,92	300,00	386,92
3133	Einzahlungen aus Gewinnentnahmen von marktbestimmten Betrieben			
3134	Sonstige Einzahlungen aus Finanzerträgen			
3135	Einzahlungen aus Dividenden/Gewinnausschüttungen			
<b>31</b>	<b>Summe Einzahlungen operative Gebarung</b>	<b>1.909.959,21</b>	<b>1.867.800,00</b>	<b>42.159,21</b>
<b>321</b>	<b>Auszahlungen aus Personalaufwand</b>	<b>0,00</b>	<b>0,00</b>	<b>0,00</b>
3211	Auszahlungen für Personalaufwand Bezüge, Nebengebühren, und Mehrleistungsvergütungen)			
3212	Auszahlungen für gesetzliche und freiwillige Sozialaufwendungen			
3213	Auszahlungen aus sonstigem Personalaufwand			
<b>322</b>	<b>Auszahlungen aus Sachaufwand (ohne Transferaufwand)</b>	<b>298.792,31</b>	<b>467.900,00</b>	<b>-169.107,69</b>
3221	Auszahlungen für Gebrauchs- und Verbrauchsgüter, Handelswaren			
3222	Auszahlungen für Verwaltungs- und Betriebsaufwand	435,00	400,00	35,00
3223	Auszahlungen für Leasing- und Mietaufwand			
3224	Auszahlungen für Instandhaltung			
3225	Sonstige Auszahlungen aus Sachaufwand	298.357,31	467.500,00	-169.142,69
<b>323</b>	<b>Auszahlungen aus Transfers (ohne Kapitaltransfers)</b>	<b>35,00</b>	<b>100,00</b>	<b>-65,00</b>
3231	Transferzahlungen an Träger des öffentlichen Rechts			
3232	Transferzahlungen an Beteiligten			
3233	Transferzahlungen an Unternehmen (inkl. Finanzunternehmen)			

## Finanzwirtschaft (Gruppe 9)

MVAG	Mittelverwendungs- und aufbringungsgruppen (1. und 2. Ebene)	RA 2023	VA 2023	RA - VA
3234	Transferzahlungen an Haushalte und Organisationen ohne Erwerbscharakter	35,00	100,00	-65,00
3235	Transferzahlungen an das Ausland			
3236	Investitions- und Tilgungszuschüsse zwischen Unternehmungen und Betrieben der Gebietskörperschaft und der Gebietskörperschaft			
<b>324</b>	<b>Auszahlungen aus Finanzaufwand</b>	<b>2.576,29</b>	<b>3.200,00</b>	<b>-623,71</b>
3241	Auszahlungen für Zinsaufwand, für Finanzierungsleasing, für Forderungskauf, für Finanzschulden und derivative Finanzinstrumente	31,32	500,00	-468,68
3242	Auszahlungen für Zinsen aus derivativen Finanzinstrumenten ohne Grundgeschäft			
3243	Auszahlung aus Gewinnentnahmen von marktbestimmten Betrieben		100,00	-100,00
3244	Sonstige Auszahlungen aus Finanzaufwendungen	2.544,97	2.600,00	-55,03
<b>32</b>	<b>Summe Auszahlungen operative Gebarung</b>	<b>301.403,60</b>	<b>471.200,00</b>	<b>-169.796,40</b>
<b>SA1</b>	<b>Saldo (1) Geldfluss aus der Operativen Gebarung (31 – 32)</b>	<b>1.608.555,61</b>	<b>1.396.600,00</b>	<b>211.955,61</b>
<b>331</b>	<b>Einzahlungen aus der Investitionstätigkeit</b>	<b>0,00</b>	<b>0,00</b>	<b>0,00</b>
3311	Einzahlungen aus der Veräußerung von immateriellem Vermögen			
3312	Einzahlungen aus der Veräußerung von Grundstücken und Grundstückeinrichtungen			
3313	Einzahlungen aus der Veräußerung von Gebäuden und Bauten			
3314	Einzahlungen aus der Veräußerung von technischen Anlagen, Fahrzeuge und Maschinen			
3315	Einzahlungen aus der Veräußerung von Amts-, Betriebs- und Geschäftsausstattung			
3316	Einzahlungen aus der Veräußerung von Kulturgütern			
3317	Einzahlungen aus der Veräußerung von Beteiligungen			
<b>332</b>	<b>Einzahlungen aus der Rückzahlung von Darlehen sowie gewährten Vorschüssen</b>	<b>0,00</b>	<b>0,00</b>	<b>0,00</b>
3321	Einzahlungen aus Darlehen an Träger des öffentlichen Rechts			
3322	Einzahlungen aus Darlehen an Beteiligungen			
3323	Einzahlungen aus Darlehen an Unternehmen und Haushalte			
3325	Einzahlungen aus Vorschüssen und Anzahlungen			
<b>333</b>	<b>Einzahlungen aus Kapitaltransfers</b>	<b>0,00</b>	<b>0,00</b>	<b>0,00</b>
3331	Kapitaltransferzahlungen von Trägern des öffentlichen Rechts			
3332	Kapitaltransferzahlungen von Beteiligungen			
3333	Kapitaltransferzahlungen von Unternehmen			
3334	Kapitaltransferzahlungen von Haushalten und Organisationen ohne Erwerbscharakter			
3335	Kapitaltransferzahlungen vom Ausland			
<b>33</b>	<b>Summe Einzahlungen investive Gebarung</b>	<b>0,00</b>	<b>0,00</b>	<b>0,00</b>
<b>341</b>	<b>Auszahlungen aus der Investitionstätigkeit</b>	<b>0,00</b>	<b>0,00</b>	<b>0,00</b>
3411	Auszahlungen für den Erwerb von immateriellem Vermögen			



## Finanzwirtschaft (Gruppe 9)

MVAG	Mittelverwendungs- und aufbringungsgruppen (1. und 2. Ebene)	RA 2023	VA 2023	RA - VA
3412	Auszahlungen für den Erwerb von Grundstücken und Grundstückseinrichtungen			
3413	Auszahlungen für den Erwerb von Gebäuden und Bauten			
3414	Auszahlungen für den Erwerb von technischen Anlagen, Fahrzeuge und Maschinen			
3415	Auszahlungen für den Erwerb von Amts-, Betriebs- und Geschäftsausstattung			
3416	Auszahlungen für den Erwerb von Kulturgütern			
3417	Auszahlungen für den Erwerb von Beteiligungen			
<b>342</b>	<b>Auszahlungen von gewährten Darlehen sowie gewährten Vorschüssen</b>	<b>0,00</b>	<b>0,00</b>	<b>0,00</b>
3421	Auszahlung von Darlehen an Träger des öffentlichen Rechts			
3422	Auszahlung von Darlehen an Beteiligungen			
3423	Auszahlung von Darlehen an Unternehmen und Haushalte			
3425	Auszahlungen von Vorschüssen und Anzahlungen			
<b>343</b>	<b>Auszahlungen aus Kapitaltransfers</b>	<b>0,00</b>	<b>0,00</b>	<b>0,00</b>
3431	Kapitaltransferzahlungen an Träger des öffentlichen Rechts			
3432	Kapitaltransferzahlungen an Beteiligungen			
3433	Kapitaltransferzahlungen an Unternehmen (Finanzunternehmen)			
3434	Kapitaltransferzahlungen an Haushalte und Organisationen ohne Erwerbscharakter			
3435	Kapitaltransferzahlungen an das Ausland			
<b>34</b>	<b>Summe Auszahlungen investive Gebarung</b>	<b>0,00</b>	<b>0,00</b>	<b>0,00</b>
<b>SA2</b>	<b>Saldo (2) Geldfluss aus der Investiven Gebarung (33 – 34)</b>	<b>0,00</b>	<b>0,00</b>	<b>0,00</b>
<b>SA3</b>	<b>Saldo (3) Nettofinanzierungssaldo (Saldo 1 + Saldo 2)</b>	<b>1.608.555,61</b>	<b>1.396.600,00</b>	<b>211.955,61</b>
<b>351</b>	<b>Einzahlungen aus der Aufnahme von Finanzschulden</b>	<b>0,00</b>	<b>0,00</b>	<b>0,00</b>
3511	Einzahlungen aus empfangenen Darlehen von öffentlichen Körperschaften und Rechtsträgern			
3512	Einzahlungen aus empfangenen Darlehen von Beteiligungen			
3513	Einzahlungen aus empfangenen Darlehen von Unternehmen und privaten Haushalten			
3514	Einzahlungen aus Finanzschulden (Finanzunternehmen)			
<b>353</b>	<b>Einzahlungen infolge eines Kapitaltausch bei derivativen Finanzinstrumenten mit Grundgeschäft</b>	<b>0,00</b>	<b>0,00</b>	<b>0,00</b>
3530	Einzahlungen infolge eines Kapitaltausch bei derivativen Finanzinstrumenten mit Grundgeschäft			
<b>355</b>	<b>Einzahlungen aus dem Abgang von Finanzinstrumenten</b>	<b>0,00</b>	<b>0,00</b>	<b>0,00</b>
3550	Einzahlungen aus dem Abgang von Finanzinstrumenten			
<b>35</b>	<b>Summe Einzahlungen aus der Finanzierungstätigkeit</b>	<b>0,00</b>	<b>0,00</b>	<b>0,00</b>
<b>361</b>	<b>Auszahlungen aus der Tilgung von Finanzschulden</b>	<b>0,00</b>	<b>0,00</b>	<b>0,00</b>

## Finanzwirtschaft (Gruppe 9)

MVAG	Mittelverwendungs- und aufbringungsgruppen (1. und 2. Ebene)	RA 2023	VA 2023	RA - VA
3611	Auszahlungen aus empfangenen Darlehen von öffentlichen Körperschaften und Rechtsträgern			
3612	Auszahlungen aus empfangenen Darlehen von Beteiligungen			
3613	Auszahlungen aus empfangenen Darlehen von Unternehmen und privaten Haushalten			
3614	Auszahlungen aus Finanzschulden			
3615	Auszahlung aus der Rückzahlung von Leasingverbindlichkeiten			
<b>363</b>	<b>Auszahlungen infolge eines Kapitaltausch bei derivativen Finanzinstrumenten mit Grundgeschäft</b>	<b>0,00</b>	<b>0,00</b>	<b>0,00</b>
3630	Auszahlungen infolge eines Kapitaltausch bei derivativen Finanzinstrumenten mit Grundgeschäft			
<b>365</b>	<b>Auszahlungen für den Erwerb von Finanzinstrumenten</b>	<b>0,00</b>	<b>0,00</b>	<b>0,00</b>
3650	Auszahlungen für den Erwerb von Finanzinstrumenten			
<b>36</b>	<b>Summe Auszahlungen aus der Finanzierungstätigkeit</b>	<b>0,00</b>	<b>0,00</b>	<b>0,00</b>
<b>SA4</b>	<b>Saldo (4) Geldfluss aus der Finanzierungstätigkeit (35 – 36)</b>	<b>0,00</b>	<b>0,00</b>	<b>0,00</b>
<b>SA5</b>	<b>Saldo (5) Geldfluss aus der voranschlagswirksamen Gebarung (Saldo 3 + Saldo 4)</b>	<b>1.608.555,61</b>	<b>1.396.600,00</b>	<b>211.955,61</b>

Vermögenshaushalt (Anlage 1c)



AKTIVA		Code	Endbestand 31.12.2022	Endbestand 31.12.2023	Veränderung
<b>A</b>	<b>Langfristiges Vermögen</b>	<b>10</b>	<b>27.582.165,09</b>	<b>27.464.354,36</b>	<b>-117.810,73</b>
<b>A.I</b>	<b>Immaterielle Vermögenswerte</b>	<b>101</b>	<b>93.858,13</b>	<b>172.752,71</b>	<b>78.894,58</b>
A.I.1	Immaterielle Vermögenswerte	1010	93.858,13	172.752,71	78.894,58
<b>A.II</b>	<b>Sachanlagen</b>	<b>102</b>	<b>26.245.773,22</b>	<b>26.150.576,09</b>	<b>-95.197,13</b>
A.II.1	Grundstücke, Grundstückseinrichtungen und Infrastruktur	1021	10.162.045,93	10.061.176,93	-100.869,00
A.II.2	Gebäude und Bauten	1022	7.638.112,63	8.356.943,77	718.831,14
A.II.3	Wasser- und Abwasserbauten und -anlagen	1023	7.518.783,51	7.446.427,49	-72.356,02
A.II.4	Sonderanlagen	1024	66.142,63	95.294,45	29.151,82
A.II.5	Technische Anlagen, Fahrzeuge und Maschinen	1025	146.454,73	128.570,42	-17.884,31
A.II.6	Amts-, Betriebs- und Geschäftsausstattung	1026	54.571,55	55.882,78	1.311,23
A.II.7	Kulturgüter	1027	6.460,05	6.280,25	-179,80
A.II.8	Geleistete Anzahlungen für Anlagen und Anlagen in Bau	1028	653.202,19	0,00	-653.202,19
<b>A.III</b>	<b>Aktive Finanzinstrumente/Langfristiges Finanzvermögen</b>	<b>103</b>	<b>0,00</b>	<b>0,00</b>	<b>0,00</b>
A.III.1	Bis zur Endfälligkeit gehaltene Finanzinstrumente	1031	0,00	0,00	0,00
A.III.2	Zur Veräußerung verfügbare Finanzinstrumente	1032	0,00	0,00	0,00
A.III.3	Partizipations- und Hybridkapital	1033	0,00	0,00	0,00
A.III.4	Derivative Finanzinstrumente ohne Grundgeschäft	1034	0,00	0,00	0,00
<b>A.IV</b>	<b>Beteiligungen</b>	<b>104</b>	<b>222,00</b>	<b>222,00</b>	<b>0,00</b>
A.IV.1	Beteiligungen an verbundenen Unternehmen	1041	222,00	222,00	0,00
A.IV.2	Beteiligungen an assoziierten Unternehmen	1042	0,00	0,00	0,00
A.IV.3	Sonstige Beteiligungen	1043	0,00	0,00	0,00
A.IV.4	Verwaltete Einrichtungen, die der Kontrolle unterliegen	1044	0,00	0,00	0,00
<b>A.V</b>	<b>Langfristige Forderungen</b>	<b>106</b>	<b>1.242.311,74</b>	<b>1.140.803,56</b>	<b>-101.508,18</b>
A.V.1	Langfristige Forderungen aus Lieferungen und Leistungen	1061	0,00	0,00	0,00
A.V.2	Langfristige Forderungen aus gewährten Darlehen	1062	0,00	0,00	0,00
A.V.3	Sonstige langfristige Forderungen	1063	1.242.311,74	1.140.803,56	-101.508,18

AKTIVA		Code	Endbestand 31.12.2022	Endbestand 31.12.2023	Veränderung
<b>B</b>	<b>Kurzfristiges Vermögen</b>	<b>11</b>	<b>1.321.491,77</b>	<b>940.331,01</b>	<b>-381.160,76</b>
<b>B.I</b>	<b>Kurzfristige Forderungen</b>	<b>113</b>	<b>209.152,37</b>	<b>217.661,45</b>	<b>8.509,08</b>
B.I.1	Kurzfristige Forderungen aus Lieferungen und Leistungen	1131	14.844,17	15.340,21	496,04
B.I.2	Kurzfristige Forderungen aus Abgaben	1132	114.132,41	96.615,85	-17.516,56
B.I.3	Sonstige kurzfristige Forderungen	1133	0,00	0,00	0,00
B.I.4	Sonstige kurzfristige Forderungen (nicht voranschlagswirksame Gebarung)	1134	80.175,79	105.705,39	25.529,60
<b>B.II</b>	<b>Vorräte</b>	<b>114</b>	<b>0,00</b>	<b>0,00</b>	<b>0,00</b>
B.II.1	Vorräte	1141	0,00	0,00	0,00
B.II.2	Gegebene Anzahlungen auf Vorräte	1142	0,00	0,00	0,00
<b>B.III</b>	<b>Liquide Mittel</b>	<b>115</b>	<b>1.112.339,40</b>	<b>722.669,56</b>	<b>-389.669,84</b>
B.III.1	Kassa, Bankguthaben, Schecks	1151	852.209,59	459.759,26	-392.450,33
B.III.2	Zahlungsmittelreserven	1152	260.129,81	262.910,30	2.780,49
<b>B.IV</b>	<b>Aktive Finanzinstrumente/Kurzfristiges Finanzvermögen</b>	<b>116</b>	<b>0,00</b>	<b>0,00</b>	<b>0,00</b>
B.IV.1	Aktive Finanzinstrumente/Kurzfristiges Finanzvermögen	1160	0,00	0,00	0,00
<b>B.V</b>	<b>Aktive Rechnungsabgrenzung</b>	<b>117</b>	<b>0,00</b>	<b>0,00</b>	<b>0,00</b>
B.V.1	Aktive Rechnungsabgrenzung	1170	0,00	0,00	0,00
<b>Summe Aktiva (10 + 11)</b>			<b>28.903.656,86</b>	<b>28.404.685,37</b>	<b>-498.971,49</b>

PASSIVA		Code	Endbestand 31.12.2022	Endbestand 31.12.2023	Veränderung
<b>C</b>	<b>Nettovermögen (Ausgleichsposten)</b>	<b>12</b>	<b>21.194.342,69</b>	<b>20.655.610,64</b>	<b>-538.732,05</b>
<b>C.I</b>	<b>Saldo der Eröffnungsbilanz</b>	<b>121</b>	<b>11.067.597,91</b>	<b>11.067.597,91</b>	<b>0,00</b>
C.I.1	Saldo der Eröffnungsbilanz	1210	11.067.597,91	11.067.597,91	0,00
<b>C.II</b>	<b>Kumuliertes Nettoergebnis</b>	<b>122</b>	<b>94.614,97</b>	<b>-1.015.606,36</b>	<b>-1.110.221,33</b>
C.II.1	Kumuliertes Nettoergebnis	1220	94.614,97	-1.015.606,36	-1.110.221,33
<b>C.III</b>	<b>Haushaltsrücklagen</b>	<b>123</b>	<b>10.032.129,81</b>	<b>10.603.619,09</b>	<b>571.489,28</b>
C.III.1	Haushaltsrücklagen	1230	10.032.129,81	10.603.619,09	571.489,28
<b>C.IV</b>	<b>Neubewertungsrücklagen (Umbewertungskonto)</b>	<b>124</b>	<b>0,00</b>	<b>0,00</b>	<b>0,00</b>
C.IV.1	Neubewertungsrücklagen (Umbewertungskonto)	1240	0,00	0,00	0,00
<b>C.V</b>	<b>Fremdwährungsumrechnungsrücklagen</b>	<b>125</b>	<b>0,00</b>	<b>0,00</b>	<b>0,00</b>
C.V.1	Fremdwährungsumrechnungsrücklagen	1250	0,00	0,00	0,00
<b>D</b>	<b>Sonderposten Investitionszuschüsse (Kapitaltransfers)</b>	<b>13</b>	<b>3.546.700,03</b>	<b>3.540.824,95</b>	<b>-5.875,08</b>
<b>D.I</b>	<b>Investitionszuschüsse</b>	<b>131</b>	<b>3.546.700,03</b>	<b>3.540.824,95</b>	<b>-5.875,08</b>
D.I.1	Investitionszuschüsse von Trägern öffentlichen Rechts	1311	2.901.215,42	2.892.682,30	-8.533,12
D.I.2	Investitionszuschüsse von Beteiligungen	1312	0,00	0,00	0,00
D.I.3	Investitionszuschüsse von übrigen	1313	645.484,61	648.142,65	2.658,04
<b>E</b>	<b>Langfristige Fremdmittel</b>	<b>14</b>	<b>4.103.463,59</b>	<b>4.175.072,09</b>	<b>71.608,50</b>
<b>E.I</b>	<b>Langfristige Finanzschulden, netto</b>	<b>141</b>	<b>4.057.525,56</b>	<b>4.132.468,70</b>	<b>74.943,14</b>
E.I.1	Langfristige Finanzschulden	1411	4.057.525,56	4.132.468,70	74.943,14
E.I.2	Langfristige Forderungen aus derivativen Finanzinstrumenten mit Grundgeschäft (-)	1412	0,00	0,00	0,00
E.I.3	Langfristige Verbindlichkeiten aus derivativen Finanzinstrumenten mit Grundgeschäft	1413	0,00	0,00	0,00
<b>E.II</b>	<b>Langfristige Verbindlichkeiten</b>	<b>142</b>	<b>0,00</b>	<b>0,00</b>	<b>0,00</b>
E.II.1	Langfristige Verbindlichkeiten aus Lieferungen und Leistungen	1421	0,00	0,00	0,00
E.II.2	Leasingverbindlichkeiten	1422	0,00	0,00	0,00
E.II.3	Sonstige langfristige Verbindlichkeiten	1423	0,00	0,00	0,00

PASSIVA		Code	Endbestand 31.12.2022	Endbestand 31.12.2023	Veränderung
<b>E.III</b>	<b>Langfristige Rückstellungen</b>	<b>143</b>	<b>45.938,03</b>	<b>42.603,39</b>	<b>-3.334,64</b>
E.III.1	Rückstellungen für Abfertigungen	1431	0,00	0,00	0,00
E.III.2	Rückstellungen für Jubiläumszuwendungen	1432	45.938,03	42.603,39	-3.334,64
E.III.3	Rückstellungen für Haftungen	1433	0,00	0,00	0,00
E.III.4	Rückstellungen für Sanierungen von Altlasten	1434	0,00	0,00	0,00
E.III.5	Rückstellungen für Pensionen	1435	0,00	0,00	0,00
E.III.6	Sonstige langfristige Rückstellungen	1436	0,00	0,00	0,00
<b>F</b>	<b>Kurzfristige Fremdmittel</b>	<b>15</b>	<b>59.150,55</b>	<b>33.177,69</b>	<b>-25.972,86</b>
<b>F.I</b>	<b>Kurzfristige Finanzschulden, netto</b>	<b>151</b>	<b>0,00</b>	<b>0,00</b>	<b>0,00</b>
F.I.1	Kurzfristige Finanzschulden	1511	0,00	0,00	0,00
F.I.2	Kurzfristige Forderungen aus derivativen Finanzinstrumenten mit Grundgeschäft (-)	1512	0,00	0,00	0,00
F.I.3	Kurzfristige Verbindlichkeiten aus derivativen Finanzinstrumenten mit Grundgeschäft	1513	0,00	0,00	0,00
<b>F.II</b>	<b>Kurzfristige Verbindlichkeiten</b>	<b>152</b>	<b>59.150,55</b>	<b>33.177,69</b>	<b>-25.972,86</b>
F.II.1	Kurzfristige Verbindlichkeiten aus Lieferungen und Leistungen	1521	12.369,30	328,61	-12.040,69
F.II.2	Kurzfristige Verbindlichkeiten aus Abgaben	1522	0,00	0,00	0,00
F.II.3	Sonstige kurzfristige Verbindlichkeiten	1523	0,00	0,00	0,00
F.II.4	Sonstige kurzfristige Verbindlichkeiten (nicht voranschlagswirksame Gebarung)	1524	46.781,25	32.849,08	-13.932,17
<b>F.III</b>	<b>Kurzfristige Rückstellungen</b>	<b>153</b>	<b>0,00</b>	<b>0,00</b>	<b>0,00</b>
F.III.1	Rückstellungen für Prozesskosten	1531	0,00	0,00	0,00
F.III.2	Rückstellungen für ausstehende Rechnungen	1532	0,00	0,00	0,00
F.III.3	Rückstellungen für nicht konsumierte Urlaube	1533	0,00	0,00	0,00
F.III.4	Sonstige kurzfristige Rückstellungen	1534	0,00	0,00	0,00
<b>F.IV</b>	<b>Passive Rechnungsabgrenzung</b>	<b>154</b>	<b>0,00</b>	<b>0,00</b>	<b>0,00</b>
F.IV.1	Passive Rechnungsabgrenzung	1540	0,00	0,00	0,00
<b>Summe Passiva (12 + 13 + 14 + 15)</b>			<b>28.903.656,86</b>	<b>28.404.685,37</b>	<b>-498.971,49</b>



Haushaltspotential



**Rechnungsabschluss 2023**

Marktgemeinde Burgschleinitz - Kühnring

**Haushaltspotential (aufbauend auf der Ergebnisrechnung)**

MVAG	Mittelverwendungs- und -aufbringungsgruppen	Mittelaufbringung	Mittelverwendung	Saldo
211	Erträge aus der operativen Verwaltungstätigkeit	2.684.670,74		
212	Erträge aus Transfers	567.709,00		
213	Finanzerträge	686,92		
Summe Erträge (SU 21)		<b>3.253.066,66</b>		
2117	Nicht finanzierungswirksame operative Erträge (Auflösung von Rückstellungen und Aktivierte Eigenleistungen)	-10.769,07		
2127	Nicht finanzierungswirksamer Transferertrag (Auflösung von Investitionszuschüssen)	-118.578,86		
2136	Sonstige nicht finanzierungswirksame Finanzerträge (Auflösung von RS Bewertung von Beteiligungen und aktiven Finanzinstrumenten)			
Nicht finanzwirksame Erträge		<b>-129.347,93</b>		
Finanzwirksame Erträge		<b>3.123.718,73</b>		
221	Personalaufwand		461.199,67	
222	Sachaufwand (ohne Transferaufwand)		2.187.060,83	
223	Transferaufwand (laufende Transfers und Kapitaltransfers)		1.007.505,70	
224	Finanzaufwand		136.032,51	
Summe Aufwendungen (SU 22)			<b>3.791.798,71</b>	
2214	Nicht finanzierungswirksamer Personalaufwand (Dotierung RS für Abfertigungen, Jubiläum u. nicht konsumierte Urlaube)		-7.434,43	
2226	Nicht finanzierungswirksamer Sachaufwand (inkl. Abschreibungen, Dotierung von RS Prozess, ausstehende Rechnungen)		-997.196,76	
2237	Nicht finanzierungswirksamer Transferaufwand (Dotierungen von RS f. Pensionen)			
2245	Nicht finanzierungswirksamer Finanzaufwand (Wertberichtigungen zu Finanzinstrumenten, Aufwendungen aus der Bewertung von Beteiligungen)			
Nicht finanzwirksame Aufwendungen			<b>-1.004.631,19</b>	
Finanzwirksame Aufwendungen			<b>2.787.167,52</b>	
Finanzwirksames Ergebnis		<b>3.123.718,73</b>	<b>2.787.167,52</b>	<b>336.551,21</b>

**Rechnungsabschluss 2023**

Marktgemeinde Burgschleinitz - Kühnring

**Haushaltspotential (aufbauend auf der Ergebnisrechnung)**

MVAG	Mittelverwendungs- und -aufbringungsgruppen	Mittelaufbringung	Mittelverwendung	Saldo
332	Einzahlungen aus der Rückzahlung von Darlehen sowie gewährten Vorschüssen (ohne 3325 mit Projektcode - Anzahlungen)			
1141	Vorräte ( - Veränderung)			
1142	Gegebene Anzahlungen auf Vorräte ( - Veränderung)			
1540	Passive Rechnungsabgrenzung Einzahlungen der Kontengruppe 000-089, die keinem Projekt mit Projektcode 1 zugeordnet sind Einzahlungen der Kontengruppe 30, die keinem Projekt mit Projektcode 1 zugeordnet sind - Erträge der Kontogruppe 80 mit Projektcode 1	118.030,01		
2301	Entnahmen von Rücklagen endfälliger Darlehen (Kontengruppe 893)			
Jährliche wiederkehrende Einzahlungen		<b>118.030,01</b>		
36	Auszahlungen aus der Finanzierungstätigkeit (ohne Projektcode 1)		335.056,86	
2401	Zuweisung an Rücklagen endfälliger Darlehen (Kontengruppe 793)			
342	Auszahlungen von gewährten Darlehen sowie gewährten Vorschüssen (ohne 3425 mit Projektcode - Anzahlungen)			
1141	Vorräte ( + Veränderung)			
1142	Gegebene Anzahlungen auf Vorräte ( + Veränderung)			
1170	Aktive Rechnungsabgrenzung Auszahlungen (Investitionen) der Kontengruppe 000-083, die keinem Projekt mit Projektcode 1 zugeordnet sind		77.348,07	
Jährliche wiederkehrende Auszahlungen			<b>412.404,93</b>	
	Kontengruppe 871, KT der Ergebnisrechnung, mit Projektcode (BZ)	-154.500,00		
Summe Kapitaltransfers der Ergebnisrechnung		<b>-154.500,00</b>		
Jährliches Haushaltspotential		<b>3.087.248,74</b>	<b>3.199.572,45</b>	<b>-112.323,71</b>
	Jährliches Haushaltspotential	-112.323,71		
	kumuliertes Haushaltspotential zum 31.12.2022 (Vorjahr)	981.990,88		
Verfügbares Haushaltspotential		<b>869.667,17</b>		

**Rechnungsabschluss 2023**

Marktgemeinde Burgschleinitz - Kühnring

**Haushaltspotential (aufbauend auf der Ergebnisrechnung)**

MVAG	Mittelverwendungs- und -aufbringungsgruppen	Mittelaufbringung	Mittelverwendung	Saldo
informativ	im verfügbaren Haushaltspotential enthaltene Bedarfszuweisungen zur Liquiditätssteigerung aus Kontogruppe 871, KT der Ergebnisrechnung ohne Projektcode	11.553,24		
informativ	tatsächlicher Liquiditätsbedarf ohne Rücklagenauflösung (Abgang)	858.113,93		
2401	Zuweisung an Haushaltsrücklagen (Kontengruppe 794)		2.394,02	
2401	Zuweisung an Haushaltsrücklagen (Kontengruppe 795)		386,47	
Jährliche Aufwände für Rücklagen			<b>2.780,49</b>	
2301	Entnahmen von Haushaltsrücklagen (Kontengruppe 894)			
2301	Entnahmen von Haushaltsrücklagen (Kontengruppe 895)			
Jährliche RL-Erträge f. Investitionen (finanzw.)		<b>0,00</b>		
Endbestand kumuliertes Haushaltspotential		<b>869.667,17</b>	<b>2.780,49</b>	<b>866.886,68</b>
	- Zuweisungen und Umbuchungen an investive Vorhaben	*		298.177,89
	+ Rückführungen und Umbuchungen von investiven Vorhaben			
Endstand kumuliertes Haushaltspotential nach Berücksichtigung von Zuweisungen und Rückführungen investive Vorhaben				<b>568.708,79</b>

\* informativ - Zuweisungen an investive Vorhaben:

1163001	FF-Löschteich Reinrechtspölla	1.167,77
1163002	FF-Auto Reinrechtspölla	40.207,31
1612000	Straßenbau	117.044,64
1710000	Güterwege	15.122,58
1820000	Bauhof neu	64.722,23
1894300	Gemeinschaftshaus Buttendorf	59.913,36



Ergebnis- und Finanzierungsrechnung Detailnachweis





	MVAG	MVAG	VCQU	Ergebnisrechnung			Finanzierungsrechnung				
				EH	FH		RA 2023	VA 2023	RA - VA	RA 2023	VA 2023
<b>0 Vertretungskörper und allgemeine Verwaltung</b>											
<b>00</b>	<b>Gewählte Gemeindeorgane</b>										
<b>000</b>	<b>Gewählte Gemeindeorgane</b>										
<b>000000</b>	<b>Gewählte Gemeindeorgane</b>										
<b>Operative Gebarung</b>											
2/000000+829000	SONSTIGE EINNAHMEN GUTSCHRIFT	2116	3116	18		600,00	-600,00		600,00	-600,00	
<b>SU 21 / 31</b>	<b>Summe Erträge / Einzahlungen operative Gebarung</b>				<b>0,00</b>	<b>600,00</b>	<b>-600,00</b>		<b>0,00</b>	<b>600,00</b>	<b>-600,00</b>
1/000000-631000	TELEFONGEBÜHREN	2222	3222	24	433,00	400,00	33,00		433,00	400,00	33,00
1/000000-670000	VERSICHERUNGEN	2222	3222	24	517,60	500,00	17,60		517,60	500,00	17,60
1/000000-721000	BEZÜGE DER GEMEINDERÄTE,ORGANE	2225	3225	22	97.917,98	109.000,00	-11.082,02		97.917,98	109.000,00	-11.082,02
1/000000-721100	DIÄTEN REISEGEBÜHREN	2225	3225	22	847,14	2.000,00	-1.152,86		847,14	2.000,00	-1.152,86
1/000000-723000	AMTSPAUSCHALIEN UND REPRÄSENTA	2225	3225	24	2.178,79	2.600,00	-421,21		2.178,79	2.600,00	-421,21
1/000000-752000	Pensionskosten Bürgermeister	2231	3231	26	25.839,48	25.400,00	439,48		25.839,48	25.400,00	439,48
1/000000-757000	SCHULUNG DER GEMEINDEFUNKTIONÄ	2234	3234	27	4.271,61	4.800,00	-528,39		4.271,61	4.800,00	-528,39
<b>SU 22 / 32</b>	<b>Summe Aufwendungen / Auszahlungen operative Gebarung</b>				<b>132.005,60</b>	<b>144.700,00</b>	<b>-12.694,40</b>		<b>132.005,60</b>	<b>144.700,00</b>	<b>-12.694,40</b>
<b>SA 0 / SA 1</b>	<b>(0) Nettoergebnis (21 - 22) / (1) Geldfluss operative Gebarung (31 - 32)</b>				<b>-132.005,60</b>	<b>-144.100,00</b>	<b>12.094,40</b>		<b>-132.005,60</b>	<b>-144.100,00</b>	<b>12.094,40</b>
<b>SU 23</b>	<b>Summe Haushaltsrücklagen</b>				<b>0,00</b>	<b>0,00</b>	<b>0,00</b>		<b>0,00</b>	<b>0,00</b>	<b>0,00</b>
<b>SA00</b>	<b>Nettoergebnis nach Zuw./Entn. Haushaltsrücklagen (Saldo 0 +/- SU23)</b>				<b>-132.005,60</b>	<b>-144.100,00</b>	<b>12.094,40</b>				
<b>Investive Gebarung</b>											
<b>SU 33</b>	<b>Summe Einzahlungen investive Gebarung</b>								<b>0,00</b>	<b>0,00</b>	<b>0,00</b>
<b>SU 34</b>	<b>Summe Auszahlungen investive Gebarung</b>								<b>0,00</b>	<b>0,00</b>	<b>0,00</b>
<b>SA2</b>	<b>Saldo (2) Geldfluss aus der Investiven Gebarung (33 - 34)</b>								<b>0,00</b>	<b>0,00</b>	<b>0,00</b>
<b>SA3</b>	<b>Saldo (3) Nettofinanzierungssaldo (Saldo 1 + Saldo 2)</b>								<b>-132.005,60</b>	<b>-144.100,00</b>	<b>12.094,40</b>
<b>Finanzierungstätigkeit</b>											
<b>SU 35</b>	<b>Summe Einzahlungen aus der Finanzierungstätigkeit</b>								<b>0,00</b>	<b>0,00</b>	<b>0,00</b>
<b>SU 36</b>	<b>Summe Auszahlungen aus der Finanzierungstätigkeit</b>								<b>0,00</b>	<b>0,00</b>	<b>0,00</b>
<b>SA4</b>	<b>Saldo (4) Geldfluss aus der Finanzierungstätigkeit (35 - 36)</b>								<b>0,00</b>	<b>0,00</b>	<b>0,00</b>
<b>SA5</b>	<b>Saldo (5) Geldfluss aus der voranschlagswirksamen Gebarung (Saldo 3 + Saldo 4)</b>								<b>-132.005,60</b>	<b>-144.100,00</b>	<b>12.094,40</b>

		MVAG			Ergebnisrechnung			Finanzierungsrechnung		
		EH	FH	VCQU	RA 2023	VA 2023	RA - VA	RA 2023	VA 2023	RA - VA
<b>01</b>	<b>Hauptverwaltung</b>									
<b>010</b>	<b>Zentralamt</b>									
<b>010000</b>	<b>Zentralamt</b>									
<b>Operative Gebarung</b>										
2/010000+816000	VERGÜTUNGEN NETTO v. AUSGABEN, 29,5	2114	3114	13	20.769,61	16.000,00	4.769,61	20.769,61	16.000,00	4.769,61
2/010000+816100	VERGÜTUNGEN STEUERANTEIL, 29,5 % KD	2114	3114	13	4.153,92	3.000,00	1.153,92	4.153,92	3.000,00	1.153,92
2/010000+817000	Erträge aus der Auflösung von sonstigen Rückstellungen	2117			4.106,40		4.106,40			
2/010000+828000	RÜCKERSÄTZE VON AUSG., KOPIERER, KA	2116	3116	18	55,41		55,41	51,24		51,24
2/010000+829000	sonstige Einnahmen	2116	3116	18	180,00		180,00	180,00		180,00
<b>SU 21 / 31</b>	<b>Summe Erträge / Einzahlungen operative Gebarung</b>				<b>29.265,34</b>	<b>19.000,00</b>	<b>10.265,34</b>	<b>25.154,77</b>	<b>19.000,00</b>	<b>6.154,77</b>
1/010000-400000	GEMEINDEAMT GERINGW. WIRTSCHAFTSGÜT	2221	3221	23	20,28	1.000,00	-979,72	20,28	1.000,00	-979,72
1/010000-451000	BEHEIZUNG	2221	3221	23	3.062,05	3.000,00	62,05	3.062,05	3.000,00	62,05
1/010000-454000	GEMEINDEAMT REINIGUNG	2221	3221	23	98,65	200,00	-101,35	98,65	200,00	-101,35
1/010000-456000	BÜROMATERIAL	2221	3221	23	1.253,87	1.900,00	-646,13	1.253,87	1.900,00	-646,13
1/010000-457000	GESETZBLÄTTER,ZEITSCHR.,FORMUL	2221	3221	23	261,96	200,00	61,96	261,96	200,00	61,96
1/010000-459000	SONSTIGE VERBRAUCHSGÜTER	2221	3221	23		200,00	-200,00		200,00	-200,00
1/010000-510000	BEZÜGE VERTRAGSBED.SCHEMA 1	2211	3211	20	154.183,51	141.200,00	12.983,51	154.183,51	141.200,00	12.983,51
1/010000-521000	BEZÜGE SONST.GANZJ.ARBEITER	2211	3211	20	8.125,59	8.200,00	-74,41	8.125,59	8.200,00	-74,41
1/010000-580000	FA DGB ZUM AUSGLEICHSFONDS VB	2212	3212	20	5.704,78	5.700,00	4,78	5.704,78	5.700,00	4,78
1/010000-582000	MITARBEITERVORSORGE GEMEINDEDIENER	2212	3212	20	23.669,32	21.400,00	2.269,32	23.669,32	21.400,00	2.269,32
1/010000-582100	DGB SOZIALVERSICHERUNG VB	2212	3212	20	9.684,95	6.600,00	3.084,95	9.684,95	6.600,00	3.084,95
1/010000-592000	Dotierung von Rückstellungen für Jubiläumszuwendungen	2214			7.434,43	1.200,00	6.234,43			
1/010000-616000	INSTANDHALTUNG DER MASCHINEN	2224	3224	24	710,70	500,00	210,70	710,70	500,00	210,70
1/010000-618000	Instandhaltung Einrichtung	2224	3224	24	72,96		72,96	72,96		72,96
1/010000-630000	PORTOGEBÜHR	2222	3222	24	3.208,69	2.500,00	708,69	3.208,69	2.500,00	708,69
1/010000-631000	TELEFONGEBÜHREN	2222	3222	24	1.826,84	1.100,00	726,84	1.826,84	1.100,00	726,84
1/010000-631100	INTERNETGEBÜHR GEMEINDEAMT	2222	3222	24	230,87	300,00	-69,13	230,87	300,00	-69,13
1/010000-670000	VERSICHERUNGEN	2222	3222	24	7.090,41	5.300,00	1.790,41	7.090,41	5.300,00	1.790,41
1/010000-680000	Planmäßige Abschreibung	2226			3.198,85	2.900,00	298,85			
1/010000-700000	Miete Kopierer	2223	3223	24	2.742,50	2.700,00	42,50	2.742,50	2.700,00	42,50
1/010000-711000	MÜLLGEBÜHR GEMEINDEAMT	2225	3225	24	181,72	200,00	-18,28	181,72	200,00	-18,28
1/010000-723000	Repräsentationsausgaben	2225	3225	24	1.031,91	400,00	631,91	1.031,91	400,00	631,91

		MVAG			Ergebnisrechnung			Finanzierungsrechnung		
		EH	FH	VCQU	RA 2023	VA 2023	RA - VA	RA 2023	VA 2023	RA - VA
1/010000-724000	REISEGEBÜHREN	2225	3225	24	954,24	800,00	154,24	954,24	800,00	154,24
1/010000-728000	GDE SONST.LEISTUNGEN, EDV WARTUNG	2225	3225	24	14.221,71	15.000,00	-778,29	14.221,71	15.000,00	-778,29
<b>SU 22 / 32</b>	<b>Summe Aufwendungen / Auszahlungen operative Gebarung</b>				<b>248.970,79</b>	<b>222.500,00</b>	<b>26.470,79</b>	<b>238.337,51</b>	<b>218.400,00</b>	<b>19.937,51</b>
<b>SA 0 / SA 1</b>	<b>(0) Nettoergebnis (21 - 22) / (1) Geldfluss operative Gebarung (31 - 32)</b>				<b>-219.705,45</b>	<b>-203.500,00</b>	<b>-16.205,45</b>	<b>-213.182,74</b>	<b>-199.400,00</b>	<b>-13.782,74</b>
<b>SU 23</b>	<b>Summe Haushaltsrücklagen</b>				<b>0,00</b>	<b>0,00</b>	<b>0,00</b>	<b>0,00</b>	<b>0,00</b>	<b>0,00</b>
<b>SA00</b>	<b>Nettoergebnis nach Zuw./Entn. Haushaltsrücklagen (Saldo 0 +/- SU23)</b>				<b>-219.705,45</b>	<b>-203.500,00</b>	<b>-16.205,45</b>			
<b>Investive Gebarung</b>										
<b>SU 33</b>	<b>Summe Einzahlungen investive Gebarung</b>							<b>0,00</b>	<b>0,00</b>	<b>0,00</b>
1/010000-042000	BETRIEBSAUSST. EDV		3415	2 41				4.625,90	4.600,00	25,90
<b>SU 34</b>	<b>Summe Auszahlungen investive Gebarung</b>							<b>4.625,90</b>	<b>4.600,00</b>	<b>25,90</b>
<b>SA2</b>	<b>Saldo (2) Geldfluss aus der Investiven Gebarung (33 - 34)</b>							<b>-4.625,90</b>	<b>-4.600,00</b>	<b>-25,90</b>
<b>SA3</b>	<b>Saldo (3) Nettofinanzierungssaldo (Saldo 1 + Saldo 2)</b>							<b>-217.808,64</b>	<b>-204.000,00</b>	<b>-13.808,64</b>
<b>Finanzierungstätigkeit</b>										
<b>SU 35</b>	<b>Summe Einzahlungen aus der Finanzierungstätigkeit</b>							<b>0,00</b>	<b>0,00</b>	<b>0,00</b>
<b>SU 36</b>	<b>Summe Auszahlungen aus der Finanzierungstätigkeit</b>							<b>0,00</b>	<b>0,00</b>	<b>0,00</b>
<b>SA4</b>	<b>Saldo (4) Geldfluss aus der Finanzierungstätigkeit (35 - 36)</b>							<b>0,00</b>	<b>0,00</b>	<b>0,00</b>
<b>SA5</b>	<b>Saldo (5) Geldfluss aus der voranschlagswirksamen Gebarung (Saldo 3 + Saldo 4)</b>							<b>-217.808,64</b>	<b>-204.000,00</b>	<b>-13.808,64</b>
<b>015</b>	<b>Pressestelle, Amtsblatt und Öffentlichkeitsarbeit</b>									
<b>015000</b>	<b>Pressestelle, Amtsblatt und Öffentl ichtkeitsarbeit</b>									
<b>Operative Gebarung</b>										
2/015000+810000	EINNAHMEN AUS WERBEEINSCHALTUNGEN	2114	3114	13	5.995,50	5.500,00	495,50	5.515,50	5.500,00	15,50
2/015000+810100	Entlehngebühr KlimaTicket	2114	3114	13	2.897,83	2.400,00	497,83	2.897,83	2.400,00	497,83
<b>SU 21 / 31</b>	<b>Summe Erträge / Einzahlungen operative Gebarung</b>				<b>8.893,33</b>	<b>7.900,00</b>	<b>993,33</b>	<b>8.413,33</b>	<b>7.900,00</b>	<b>513,33</b>
1/015000-413000	Handelswaren	2221	3221	23	140,00	100,00	40,00	140,00	100,00	40,00
1/015000-457000	GEMEINDEZEITUNG KOSTEN	2221	3221	23	23.198,74	21.500,00	1.698,74	23.198,74	21.500,00	1.698,74
1/015000-620000	Ankauf KlimaTicket	2222	3222	24	1.720,00	1.800,00	-80,00	1.720,00	1.800,00	-80,00
1/015000-728000	Entgelte für sonstige Leistungen	2225	3225	24	2.349,60	2.600,00	-250,40	2.349,60	2.600,00	-250,40
<b>SU 22 / 32</b>	<b>Summe Aufwendungen / Auszahlungen operative Gebarung</b>				<b>27.408,34</b>	<b>26.000,00</b>	<b>1.408,34</b>	<b>27.408,34</b>	<b>26.000,00</b>	<b>1.408,34</b>
<b>SA 0 / SA 1</b>	<b>(0) Nettoergebnis (21 - 22) / (1) Geldfluss operative Gebarung (31 - 32)</b>				<b>-18.515,01</b>	<b>-18.100,00</b>	<b>-415,01</b>	<b>-18.995,01</b>	<b>-18.100,00</b>	<b>-895,01</b>
<b>SU 23</b>	<b>Summe Haushaltsrücklagen</b>				<b>0,00</b>	<b>0,00</b>	<b>0,00</b>	<b>0,00</b>	<b>0,00</b>	<b>0,00</b>
<b>SA00</b>	<b>Nettoergebnis nach Zuw./Entn. Haushaltsrücklagen (Saldo 0 +/- SU23)</b>				<b>-18.515,01</b>	<b>-18.100,00</b>	<b>-415,01</b>			
<b>Investive Gebarung</b>										
<b>SU 33</b>	<b>Summe Einzahlungen investive Gebarung</b>							<b>0,00</b>	<b>0,00</b>	<b>0,00</b>
<b>SU 34</b>	<b>Summe Auszahlungen investive Gebarung</b>							<b>0,00</b>	<b>0,00</b>	<b>0,00</b>
<b>SA2</b>	<b>Saldo (2) Geldfluss aus der Investiven Gebarung (33 - 34)</b>							<b>0,00</b>	<b>0,00</b>	<b>0,00</b>

		MVAG	MVAG	VCQU	Ergebnisrechnung			Finanzierungsrechnung		
		EH	FH		RA 2023	VA 2023	RA - VA	RA 2023	VA 2023	RA - VA
<b>SA3</b>	<b>Saldo (3) Nettofinanzierungssaldo (Saldo 1 + Saldo 2)</b>							<b>-18.995,01</b>	<b>-18.100,00</b>	<b>-895,01</b>
<b>Finanzierungstätigkeit</b>										
<b>SU 35</b>	<b>Summe Einzahlungen aus der Finanzierungstätigkeit</b>							<b>0,00</b>	<b>0,00</b>	<b>0,00</b>
<b>SU 36</b>	<b>Summe Auszahlungen aus der Finanzierungstätigkeit</b>							<b>0,00</b>	<b>0,00</b>	<b>0,00</b>
<b>SA4</b>	<b>Saldo (4) Geldfluss aus der Finanzierungstätigkeit (35 – 36)</b>							<b>0,00</b>	<b>0,00</b>	<b>0,00</b>
<b>SA5</b>	<b>Saldo (5) Geldfluss aus der voranschlagswirksamen Gebarung (Saldo 3 + Saldo 4)</b>							<b>-18.995,01</b>	<b>-18.100,00</b>	<b>-895,01</b>
<b>019 Repräsentation</b>										
<b>019000 Repräsentationen</b>										
<b>Operative Gebarung</b>										
<b>SU 21 / 31</b>	<b>Summe Erträge / Einzahlungen operative Gebarung</b>				<b>0,00</b>	<b>0,00</b>	<b>0,00</b>	<b>0,00</b>	<b>0,00</b>	<b>0,00</b>
1/019000-723000	REPRÄSENTATIONSAUSLAGEN	2225	3225	24	5.791,62	5.000,00	791,62	5.791,62	5.000,00	791,62
1/019000-757000	SPENDEN	2234	3234	27	398,40	600,00	-201,60	398,40	600,00	-201,60
<b>SU 22 / 32</b>	<b>Summe Aufwendungen / Auszahlungen operative Gebarung</b>				<b>6.190,02</b>	<b>5.600,00</b>	<b>590,02</b>	<b>6.190,02</b>	<b>5.600,00</b>	<b>590,02</b>
<b>SA 0 / SA 1</b>	<b>(0) Nettoergebnis (21 - 22) / (1) Geldfluss operative Gebarung (31 – 32)</b>				<b>-6.190,02</b>	<b>-5.600,00</b>	<b>-590,02</b>	<b>-6.190,02</b>	<b>-5.600,00</b>	<b>-590,02</b>
<b>SU 23</b>	<b>Summe Haushaltsrücklagen</b>				<b>0,00</b>	<b>0,00</b>	<b>0,00</b>	<b>0,00</b>	<b>0,00</b>	<b>0,00</b>
<b>SA00</b>	<b>Nettoergebnis nach Zuw./Entn. Haushaltsrücklagen (Saldo 0 +/- SU23)</b>				<b>-6.190,02</b>	<b>-5.600,00</b>	<b>-590,02</b>			
<b>Investive Gebarung</b>										
<b>SU 33</b>	<b>Summe Einzahlungen investive Gebarung</b>							<b>0,00</b>	<b>0,00</b>	<b>0,00</b>
<b>SU 34</b>	<b>Summe Auszahlungen investive Gebarung</b>							<b>0,00</b>	<b>0,00</b>	<b>0,00</b>
<b>SA2</b>	<b>Saldo (2) Geldfluss aus der Investiven Gebarung (33 – 34)</b>							<b>0,00</b>	<b>0,00</b>	<b>0,00</b>
<b>SA3</b>	<b>Saldo (3) Nettofinanzierungssaldo (Saldo 1 + Saldo 2)</b>							<b>-6.190,02</b>	<b>-5.600,00</b>	<b>-590,02</b>
<b>Finanzierungstätigkeit</b>										
<b>SU 35</b>	<b>Summe Einzahlungen aus der Finanzierungstätigkeit</b>							<b>0,00</b>	<b>0,00</b>	<b>0,00</b>
<b>SU 36</b>	<b>Summe Auszahlungen aus der Finanzierungstätigkeit</b>							<b>0,00</b>	<b>0,00</b>	<b>0,00</b>
<b>SA4</b>	<b>Saldo (4) Geldfluss aus der Finanzierungstätigkeit (35 – 36)</b>							<b>0,00</b>	<b>0,00</b>	<b>0,00</b>
<b>SA5</b>	<b>Saldo (5) Geldfluss aus der voranschlagswirksamen Gebarung (Saldo 3 + Saldo 4)</b>							<b>-6.190,02</b>	<b>-5.600,00</b>	<b>-590,02</b>
<b>02 Hauptverwaltung</b>										
<b>021 Statistisches Amt</b>										
<b>021000 Statistisches Amt</b>										
<b>Operative Gebarung</b>										
2/021000+816000	ERSATZ FÜR STATISTISCHE ERHEBU	2114	3114	13	88,65	100,00	-11,35	88,65	100,00	-11,35
<b>SU 21 / 31</b>	<b>Summe Erträge / Einzahlungen operative Gebarung</b>				<b>88,65</b>	<b>100,00</b>	<b>-11,35</b>	<b>88,65</b>	<b>100,00</b>	<b>-11,35</b>
<b>SU 22 / 32</b>	<b>Summe Aufwendungen / Auszahlungen operative Gebarung</b>				<b>0,00</b>	<b>0,00</b>	<b>0,00</b>	<b>0,00</b>	<b>0,00</b>	<b>0,00</b>
<b>SA 0 / SA 1</b>	<b>(0) Nettoergebnis (21 - 22) / (1) Geldfluss operative Gebarung (31 – 32)</b>				<b>88,65</b>	<b>100,00</b>	<b>-11,35</b>	<b>88,65</b>	<b>100,00</b>	<b>-11,35</b>
<b>SU 23</b>	<b>Summe Haushaltsrücklagen</b>				<b>0,00</b>	<b>0,00</b>	<b>0,00</b>	<b>0,00</b>	<b>0,00</b>	<b>0,00</b>

		MVAG			Ergebnisrechnung			Finanzierungsrechnung		
		EH	FH	VCQU	RA 2023	VA 2023	RA - VA	RA 2023	VA 2023	RA - VA
<b>SA00</b>	<b>Nettoergebnis nach Zuw./Entn. Haushaltsrücklagen (Saldo 0 +/- SU23)</b>				<b>88,65</b>	<b>100,00</b>	<b>-11,35</b>			
<b>Investive Gebarung</b>										
SU 33	Summe Einzahlungen investive Gebarung							0,00	0,00	0,00
SU 34	Summe Auszahlungen investive Gebarung							0,00	0,00	0,00
SA2	Saldo (2) Geldfluss aus der Investiven Gebarung (33 – 34)							0,00	0,00	0,00
SA3	Saldo (3) Nettofinanzierungssaldo (Saldo 1 + Saldo 2)							88,65	100,00	-11,35
<b>Finanzierungstätigkeit</b>										
SU 35	Summe Einzahlungen aus der Finanzierungstätigkeit							0,00	0,00	0,00
SU 36	Summe Auszahlungen aus der Finanzierungstätigkeit							0,00	0,00	0,00
SA4	Saldo (4) Geldfluss aus der Finanzierungstätigkeit (35 – 36)							0,00	0,00	0,00
SA5	Saldo (5) Geldfluss aus der voranschlagswirksamen Gebarung (Saldo 3 + Saldo 4)							88,65	100,00	-11,35
<b>022</b>	<b>Standesamt</b>									
<b>022000</b>	<b>Standesamt</b>									
<b>Operative Gebarung</b>										
SU 21 / 31	Summe Erträge / Einzahlungen operative Gebarung				<b>0,00</b>	<b>0,00</b>	<b>0,00</b>	<b>0,00</b>	<b>0,00</b>	<b>0,00</b>
1/022000-752000	Beitrag an Standesamts-Staatsbürgerschaftsverband	2231	3231	26	21.881,29	22.300,00	-418,71	21.881,29	22.300,00	-418,71
SU 22 / 32	Summe Aufwendungen / Auszahlungen operative Gebarung				<b>21.881,29</b>	<b>22.300,00</b>	<b>-418,71</b>	<b>21.881,29</b>	<b>22.300,00</b>	<b>-418,71</b>
SA 0 / SA 1	(0) Nettoergebnis (21 - 22) / (1) Geldfluss operative Gebarung (31 – 32)				<b>-21.881,29</b>	<b>-22.300,00</b>	<b>418,71</b>	<b>-21.881,29</b>	<b>-22.300,00</b>	<b>418,71</b>
SU 23	Summe Haushaltsrücklagen				0,00	0,00	0,00	0,00	0,00	0,00
SA00	Nettoergebnis nach Zuw./Entn. Haushaltsrücklagen (Saldo 0 +/- SU23)				<b>-21.881,29</b>	<b>-22.300,00</b>	<b>418,71</b>			
<b>Investive Gebarung</b>										
SU 33	Summe Einzahlungen investive Gebarung							0,00	0,00	0,00
SU 34	Summe Auszahlungen investive Gebarung							0,00	0,00	0,00
SA2	Saldo (2) Geldfluss aus der Investiven Gebarung (33 – 34)							0,00	0,00	0,00
SA3	Saldo (3) Nettofinanzierungssaldo (Saldo 1 + Saldo 2)							-21.881,29	-22.300,00	418,71
<b>Finanzierungstätigkeit</b>										
SU 35	Summe Einzahlungen aus der Finanzierungstätigkeit							0,00	0,00	0,00
SU 36	Summe Auszahlungen aus der Finanzierungstätigkeit							0,00	0,00	0,00
SA4	Saldo (4) Geldfluss aus der Finanzierungstätigkeit (35 – 36)							0,00	0,00	0,00
SA5	Saldo (5) Geldfluss aus der voranschlagswirksamen Gebarung (Saldo 3 + Saldo 4)							-21.881,29	-22.300,00	418,71
<b>024</b>	<b>Wahlamt</b>									
<b>024000</b>	<b>Wahlamt</b>									
<b>Operative Gebarung</b>										
2/024000+816000	Kostenersätze IVW 2	2114	3114	13	2.199,59	1.800,00	399,59	2.199,59	1.800,00	399,59
SU 21 / 31	Summe Erträge / Einzahlungen operative Gebarung				<b>2.199,59</b>	<b>1.800,00</b>	<b>399,59</b>	<b>2.199,59</b>	<b>1.800,00</b>	<b>399,59</b>

		MVAG			Ergebnisrechnung			Finanzierungsrechnung		
		EH	FH	VCQU	RA 2023	VA 2023	RA - VA	RA 2023	VA 2023	RA - VA
1/024000-728000	KOSTEN DER WAHLEN	2225	3225	24	1.299,38	1.500,00	-200,62	1.299,38	1.500,00	-200,62
<b>SU 22 / 32</b>	<b>Summe Aufwendungen / Auszahlungen operative Gebarung</b>				<b>1.299,38</b>	<b>1.500,00</b>	<b>-200,62</b>	<b>1.299,38</b>	<b>1.500,00</b>	<b>-200,62</b>
<b>SA 0 / SA 1</b>	<b>(0) Nettoergebnis (21 - 22) / (1) Geldfluss operative Gebarung (31 - 32)</b>				<b>900,21</b>	<b>300,00</b>	<b>600,21</b>	<b>900,21</b>	<b>300,00</b>	<b>600,21</b>
<b>SU 23</b>	<b>Summe Haushaltsrücklagen</b>				<b>0,00</b>	<b>0,00</b>	<b>0,00</b>	<b>0,00</b>	<b>0,00</b>	<b>0,00</b>
<b>SA00</b>	<b>Nettoergebnis nach Zuw./Entn. Haushaltsrücklagen (Saldo 0 +/- SU23)</b>				<b>900,21</b>	<b>300,00</b>	<b>600,21</b>			
<b>Investive Gebarung</b>										
<b>SU 33</b>	<b>Summe Einzahlungen investive Gebarung</b>							<b>0,00</b>	<b>0,00</b>	<b>0,00</b>
<b>SU 34</b>	<b>Summe Auszahlungen investive Gebarung</b>							<b>0,00</b>	<b>0,00</b>	<b>0,00</b>
<b>SA2</b>	<b>Saldo (2) Geldfluss aus der Investiven Gebarung (33 - 34)</b>							<b>0,00</b>	<b>0,00</b>	<b>0,00</b>
<b>SA3</b>	<b>Saldo (3) Nettofinanzierungssaldo (Saldo 1 + Saldo 2)</b>							<b>900,21</b>	<b>300,00</b>	<b>600,21</b>
<b>Finanzierungstätigkeit</b>										
<b>SU 35</b>	<b>Summe Einzahlungen aus der Finanzierungstätigkeit</b>							<b>0,00</b>	<b>0,00</b>	<b>0,00</b>
<b>SU 36</b>	<b>Summe Auszahlungen aus der Finanzierungstätigkeit</b>							<b>0,00</b>	<b>0,00</b>	<b>0,00</b>
<b>SA4</b>	<b>Saldo (4) Geldfluss aus der Finanzierungstätigkeit (35 - 36)</b>							<b>0,00</b>	<b>0,00</b>	<b>0,00</b>
<b>SA5</b>	<b>Saldo (5) Geldfluss aus der voranschlagswirksamen Gebarung (Saldo 3 + Saldo 4)</b>							<b>900,21</b>	<b>300,00</b>	<b>600,21</b>
<b>029</b>	<b>Amtsgebäude</b>									
<b>029000</b>	<b>Amtsgebäude</b>									
<b>Operative Gebarung</b>										
2/029000+810000	Erträge aus Leistungen	2114	3114	13		100,00	-100,00		100,00	-100,00
2/029000+813000	Erträge aus der Auflösung von Investitionszuschüssen (Kapitaltransfers)	2127			2.164,95	2.200,00	-35,05			
2/029000+828000	Rückersätze von Aufwendungen - Umsatzvergütung Stromtankstelle	2116	3116	18	1.074,77		1.074,77	1.074,77		1.074,77
<b>SU 21 / 31</b>	<b>Summe Erträge / Einzahlungen operative Gebarung</b>				<b>3.239,72</b>	<b>2.300,00</b>	<b>939,72</b>	<b>1.074,77</b>	<b>100,00</b>	<b>974,77</b>
1/029000-459000	SONSTIGE VERBRAUCHSGÜTER	2221	3221	23		100,00	-100,00		100,00	-100,00
1/029000-459100	GEMEINDE AMTSTAFELN, FAHNENMASTEN	2221	3221	23		300,00	-300,00		300,00	-300,00
1/029000-600000	BELEUCHTUNG	2222	3222	24	6.086,35	5.900,00	186,35	6.086,35	5.900,00	186,35
1/029000-614000	Instandhaltung Amtsgebäude	2224	3224	24	516,62	500,00	16,62	516,62	500,00	16,62
1/029000-680000	Planmäßige Abschreibung	2226			39.560,72	39.600,00	-39,28			
1/029000-710000	AMTSGEB. ÖFFENTL.ABGABEN AUSGABEN	2225	3225	24		100,00	-100,00		100,00	-100,00
1/029000-728000	Entgelte für Ladestationsservice	2225	3225	24		200,00	-200,00		200,00	-200,00
<b>SU 22 / 32</b>	<b>Summe Aufwendungen / Auszahlungen operative Gebarung</b>				<b>46.163,69</b>	<b>46.700,00</b>	<b>-536,31</b>	<b>6.602,97</b>	<b>7.100,00</b>	<b>-497,03</b>
<b>SA 0 / SA 1</b>	<b>(0) Nettoergebnis (21 - 22) / (1) Geldfluss operative Gebarung (31 - 32)</b>				<b>-42.923,97</b>	<b>-44.400,00</b>	<b>1.476,03</b>	<b>-5.528,20</b>	<b>-7.000,00</b>	<b>1.471,80</b>
<b>SU 23</b>	<b>Summe Haushaltsrücklagen</b>				<b>0,00</b>	<b>0,00</b>	<b>0,00</b>	<b>0,00</b>	<b>0,00</b>	<b>0,00</b>
<b>SA00</b>	<b>Nettoergebnis nach Zuw./Entn. Haushaltsrücklagen (Saldo 0 +/- SU23)</b>				<b>-42.923,97</b>	<b>-44.400,00</b>	<b>1.476,03</b>			

	MVAG	MVAG	VCQU	Ergebnisrechnung			Finanzierungsrechnung			
				EH	FH		RA 2023	VA 2023	RA - VA	RA 2023
<b>Investive Gebarung</b>										
SU 33								0,00	0,00	0,00
SU 34								0,00	0,00	0,00
SA2								0,00	0,00	0,00
SA3								-5.528,20	-7.000,00	1.471,80
<b>Finanzierungstätigkeit</b>										
SU 35								0,00	0,00	0,00
SU 36								0,00	0,00	0,00
SA4								0,00	0,00	0,00
SA5								-5.528,20	-7.000,00	1.471,80
<b>03 Bauverwaltung</b>										
<b>031 Amt für Raumordnung und Raumplanung</b>										
<b>031000 Amt für Raumordnung und Raumplanung</b>										
<b>Operative Gebarung</b>										
SU 21 / 31								0,00	0,00	0,00
1/031000-680000				2226	3.557,61	3.400,00	157,61			
1/031000-728000				2225 3225 24		2.000,00	-2.000,00		2.000,00	-2.000,00
SU 22 / 32					3.557,61	5.400,00	-1.842,39	0,00	2.000,00	-2.000,00
SA 0 / SA 1					-3.557,61	-5.400,00	1.842,39	0,00	-2.000,00	2.000,00
SU 23					0,00	0,00	0,00	0,00	0,00	0,00
SA00					-3.557,61	-5.400,00	1.842,39			
<b>Investive Gebarung</b>										
SU 33								0,00	0,00	0,00
1/031000-070000				3411 2 42				4.152,00	2.000,00	2.152,00
SU 34								4.152,00	2.000,00	2.152,00
SA2								-4.152,00	-2.000,00	-2.152,00
SA3								-4.152,00	-4.000,00	-152,00
<b>Finanzierungstätigkeit</b>										
SU 35								0,00	0,00	0,00
SU 36								0,00	0,00	0,00
SA4								0,00	0,00	0,00
SA5								-4.152,00	-4.000,00	-152,00

	MVAG	MVAG	VCQU	Ergebnisrechnung			Finanzierungsrechnung			
				EH	FH		RA 2023	VA 2023	RA - VA	RA 2023
<b>06</b>	<b>Sonstige Maßnahmen</b>									
<b>060</b>	<b>Beiträge an Verbände, Vereine oder sonstige Organisationen</b>									
<b>060000</b>	<b>Beiträge an Verbände, Vereine oder sonstige Organisationen</b>									
<b>Operative Gebarung</b>										
<b>SU 21 / 31</b>	<b>Summe Erträge / Einzahlungen operative Gebarung</b>			<b>0,00</b>	<b>0,00</b>	<b>0,00</b>	<b>0,00</b>	<b>0,00</b>	<b>0,00</b>	
1/060000-726000	BEITRÄGE AN VERBÄNDE VEREINE	2225	3225	24	12.189,20	14.300,00	-2.110,80	12.189,20	14.300,00	-2.110,80
<b>SU 22 / 32</b>	<b>Summe Aufwendungen / Auszahlungen operative Gebarung</b>			<b>12.189,20</b>	<b>14.300,00</b>	<b>-2.110,80</b>	<b>12.189,20</b>	<b>14.300,00</b>	<b>-2.110,80</b>	
<b>SA 0 / SA 1</b>	<b>(0) Nettoergebnis (21 - 22) / (1) Geldfluss operative Gebarung (31 - 32)</b>			<b>-12.189,20</b>	<b>-14.300,00</b>	<b>2.110,80</b>	<b>-12.189,20</b>	<b>-14.300,00</b>	<b>2.110,80</b>	
<b>SU 23</b>	<b>Summe Haushaltsrücklagen</b>			<b>0,00</b>	<b>0,00</b>	<b>0,00</b>	<b>0,00</b>	<b>0,00</b>	<b>0,00</b>	
<b>SA00</b>	<b>Nettoergebnis nach Zuw./Entn. Haushaltsrücklagen (Saldo 0 +/- SU23)</b>			<b>-12.189,20</b>	<b>-14.300,00</b>	<b>2.110,80</b>				
<b>Investive Gebarung</b>										
<b>SU 33</b>	<b>Summe Einzahlungen investive Gebarung</b>						<b>0,00</b>	<b>0,00</b>	<b>0,00</b>	
<b>SU 34</b>	<b>Summe Auszahlungen investive Gebarung</b>						<b>0,00</b>	<b>0,00</b>	<b>0,00</b>	
<b>SA2</b>	<b>Saldo (2) Geldfluss aus der Investiven Gebarung (33 - 34)</b>						<b>0,00</b>	<b>0,00</b>	<b>0,00</b>	
<b>SA3</b>	<b>Saldo (3) Nettofinanzierungssaldo (Saldo 1 + Saldo 2)</b>						<b>-12.189,20</b>	<b>-14.300,00</b>	<b>2.110,80</b>	
<b>Finanzierungstätigkeit</b>										
<b>SU 35</b>	<b>Summe Einzahlungen aus der Finanzierungstätigkeit</b>						<b>0,00</b>	<b>0,00</b>	<b>0,00</b>	
<b>SU 36</b>	<b>Summe Auszahlungen aus der Finanzierungstätigkeit</b>						<b>0,00</b>	<b>0,00</b>	<b>0,00</b>	
<b>SA4</b>	<b>Saldo (4) Geldfluss aus der Finanzierungstätigkeit (35 - 36)</b>						<b>0,00</b>	<b>0,00</b>	<b>0,00</b>	
<b>SA5</b>	<b>Saldo (5) Geldfluss aus der voranschlagswirksamen Gebarung (Saldo 3 + Saldo 4)</b>						<b>-12.189,20</b>	<b>-14.300,00</b>	<b>2.110,80</b>	
<b>062</b>	<b>Ehrungen und Auszeichnungen</b>									
<b>062000</b>	<b>Ehrungen und Auszeichnungen</b>									
<b>Operative Gebarung</b>										
<b>SU 21 / 31</b>	<b>Summe Erträge / Einzahlungen operative Gebarung</b>			<b>0,00</b>	<b>0,00</b>	<b>0,00</b>	<b>0,00</b>	<b>0,00</b>	<b>0,00</b>	
1/062000-413000	EHRENGESCHENKE anl. FEIERN + EHRUNG	2221	3221	23	2.497,45	2.400,00	97,45	2.497,45	2.400,00	97,45
<b>SU 22 / 32</b>	<b>Summe Aufwendungen / Auszahlungen operative Gebarung</b>			<b>2.497,45</b>	<b>2.400,00</b>	<b>97,45</b>	<b>2.497,45</b>	<b>2.400,00</b>	<b>97,45</b>	
<b>SA 0 / SA 1</b>	<b>(0) Nettoergebnis (21 - 22) / (1) Geldfluss operative Gebarung (31 - 32)</b>			<b>-2.497,45</b>	<b>-2.400,00</b>	<b>-97,45</b>	<b>-2.497,45</b>	<b>-2.400,00</b>	<b>-97,45</b>	
<b>SU 23</b>	<b>Summe Haushaltsrücklagen</b>			<b>0,00</b>	<b>0,00</b>	<b>0,00</b>	<b>0,00</b>	<b>0,00</b>	<b>0,00</b>	
<b>SA00</b>	<b>Nettoergebnis nach Zuw./Entn. Haushaltsrücklagen (Saldo 0 +/- SU23)</b>			<b>-2.497,45</b>	<b>-2.400,00</b>	<b>-97,45</b>				
<b>Investive Gebarung</b>										
<b>SU 33</b>	<b>Summe Einzahlungen investive Gebarung</b>						<b>0,00</b>	<b>0,00</b>	<b>0,00</b>	
<b>SU 34</b>	<b>Summe Auszahlungen investive Gebarung</b>						<b>0,00</b>	<b>0,00</b>	<b>0,00</b>	
<b>SA2</b>	<b>Saldo (2) Geldfluss aus der Investiven Gebarung (33 - 34)</b>						<b>0,00</b>	<b>0,00</b>	<b>0,00</b>	
<b>SA3</b>	<b>Saldo (3) Nettofinanzierungssaldo (Saldo 1 + Saldo 2)</b>						<b>-2.497,45</b>	<b>-2.400,00</b>	<b>-97,45</b>	



		MVAG	MVAG	VCQU	Ergebnisrechnung			Finanzierungsrechnung		
		EH	FH		RA 2023	VA 2023	RA - VA	RA 2023	VA 2023	RA - VA
<b>Finanzierungstätigkeit</b>										
SU 35	Summe Einzahlungen aus der Finanzierungstätigkeit							0,00	0,00	0,00
SU 36	Summe Auszahlungen aus der Finanzierungstätigkeit							0,00	0,00	0,00
SA4	Saldo (4) Geldfluss aus der Finanzierungstätigkeit (35 – 36)							0,00	0,00	0,00
SA5	Saldo (5) Geldfluss aus der voranschlagswirksamen Gebarung (Saldo 3 + Saldo 4)							-2.497,45	-2.400,00	-97,45
<b>09 Personalbetreuung</b>										
<b>091 Personalausbildung und Personalfortbildung</b>										
<b>091000 Personalausbildung und Personalfortbildung</b>										
<b>Operative Gebarung</b>										
SU 21 / 31	Summe Erträge / Einzahlungen operative Gebarung				0,00	0,00	0,00	0,00	0,00	0,00
1/091000-728000	SCHULUNG DER BEDIENSTETEN	2225	3225	24	2.012,70	2.800,00	-787,30	2.012,70	2.800,00	-787,30
SU 22 / 32	Summe Aufwendungen / Auszahlungen operative Gebarung				2.012,70	2.800,00	-787,30	2.012,70	2.800,00	-787,30
SA 0 / SA 1	(0) Nettoergebnis (21 - 22) / (1) Geldfluss operative Gebarung (31 – 32)				-2.012,70	-2.800,00	787,30	-2.012,70	-2.800,00	787,30
SU 23	Summe Haushaltsrücklagen				0,00	0,00	0,00	0,00	0,00	0,00
SA00	Nettoergebnis nach Zuw./Entn. Haushaltsrücklagen (Saldo 0 +/- SU23)				-2.012,70	-2.800,00	787,30			
<b>Investive Gebarung</b>										
SU 33	Summe Einzahlungen investive Gebarung							0,00	0,00	0,00
SU 34	Summe Auszahlungen investive Gebarung							0,00	0,00	0,00
SA2	Saldo (2) Geldfluss aus der Investiven Gebarung (33 – 34)							0,00	0,00	0,00
SA3	Saldo (3) Nettofinanzierungssaldo (Saldo 1 + Saldo 2)							-2.012,70	-2.800,00	787,30
<b>Finanzierungstätigkeit</b>										
SU 35	Summe Einzahlungen aus der Finanzierungstätigkeit							0,00	0,00	0,00
SU 36	Summe Auszahlungen aus der Finanzierungstätigkeit							0,00	0,00	0,00
SA4	Saldo (4) Geldfluss aus der Finanzierungstätigkeit (35 – 36)							0,00	0,00	0,00
SA5	Saldo (5) Geldfluss aus der voranschlagswirksamen Gebarung (Saldo 3 + Saldo 4)							-2.012,70	-2.800,00	787,30
<b>094 Gemeinschaftspflege</b>										
<b>094000 Gemeinschaftspflege</b>										
<b>Operative Gebarung</b>										
SU 21 / 31	Summe Erträge / Einzahlungen operative Gebarung				0,00	0,00	0,00	0,00	0,00	0,00
1/094000-729000	BETRIEBSAUSFLÜGE	2225	3225	24		1.000,00	-1.000,00		1.000,00	-1.000,00
SU 22 / 32	Summe Aufwendungen / Auszahlungen operative Gebarung				0,00	1.000,00	-1.000,00	0,00	1.000,00	-1.000,00
SA 0 / SA 1	(0) Nettoergebnis (21 - 22) / (1) Geldfluss operative Gebarung (31 – 32)				0,00	-1.000,00	1.000,00	0,00	-1.000,00	1.000,00
SU 23	Summe Haushaltsrücklagen				0,00	0,00	0,00	0,00	0,00	0,00
SA00	Nettoergebnis nach Zuw./Entn. Haushaltsrücklagen (Saldo 0 +/- SU23)				0,00	-1.000,00	1.000,00			

	MVAG	MVAG	VCQU	Ergebnisrechnung			Finanzierungsrechnung			
				EH	FH	RA 2023	VA 2023	RA - VA	RA 2023	VA 2023
<b>Investive Gebarung</b>										
SU 33								0,00	0,00	0,00
SU 34								0,00	0,00	0,00
SA2								0,00	0,00	0,00
SA3								0,00	-1.000,00	1.000,00
<b>Finanzierungstätigkeit</b>										
SU 35								0,00	0,00	0,00
SU 36								0,00	0,00	0,00
SA4								0,00	0,00	0,00
SA5								0,00	-1.000,00	1.000,00

		MVAG	MVAG	VCQU	Ergebnisrechnung			Finanzierungsrechnung		
		EH	FH		RA 2023	VA 2023	RA - VA	RA 2023	VA 2023	RA - VA
<b>1 Öffentliche Ordnung und Sicherheit</b>										
<b>13</b>	<b>Sonderpolizei</b>									
<b>131</b>	<b>Bau- und Feuerpolizei</b>									
<b>131000</b>	<b>Bau- und Feuerpolizei</b>									
<b>Operative Gebarung</b>										
2/131000+816000	Ersatz SV-Gebühr, Grundbuchsauszüge	2114	3114	13	3.582,99	3.400,00	182,99	3.648,25	3.400,00	248,25
<b>SU 21 / 31</b>	<b>Summe Erträge / Einzahlungen operative Gebarung</b>				<b>3.582,99</b>	<b>3.400,00</b>	<b>182,99</b>	<b>3.648,25</b>	<b>3.400,00</b>	<b>248,25</b>
1/131000-640000	SACHVERSTÄNDIGENHONORARE	2222	3222	24	2.583,40	4.000,00	-1.416,60	2.583,40	4.000,00	-1.416,60
1/131000-728002	Sonstige Entgelte - Kosten Grundbuchsauszug	2225	3225	24	54,82	100,00	-45,18	54,82	100,00	-45,18
<b>SU 22 / 32</b>	<b>Summe Aufwendungen / Auszahlungen operative Gebarung</b>				<b>2.638,22</b>	<b>4.100,00</b>	<b>-1.461,78</b>	<b>2.638,22</b>	<b>4.100,00</b>	<b>-1.461,78</b>
<b>SA 0 / SA 1</b>	<b>(0) Nettoergebnis (21 - 22) / (1) Geldfluss operative Gebarung (31 - 32)</b>				<b>944,77</b>	<b>-700,00</b>	<b>1.644,77</b>	<b>1.010,03</b>	<b>-700,00</b>	<b>1.710,03</b>
<b>SU 23</b>	<b>Summe Haushaltsrücklagen</b>				<b>0,00</b>	<b>0,00</b>	<b>0,00</b>	<b>0,00</b>	<b>0,00</b>	<b>0,00</b>
<b>SA00</b>	<b>Nettoergebnis nach Zuw./Entn. Haushaltsrücklagen (Saldo 0 +/- SU23)</b>				<b>944,77</b>	<b>-700,00</b>	<b>1.644,77</b>			
<b>Investive Gebarung</b>										
<b>SU 33</b>	<b>Summe Einzahlungen investive Gebarung</b>							<b>0,00</b>	<b>0,00</b>	<b>0,00</b>
<b>SU 34</b>	<b>Summe Auszahlungen investive Gebarung</b>							<b>0,00</b>	<b>0,00</b>	<b>0,00</b>
<b>SA2</b>	<b>Saldo (2) Geldfluss aus der Investiven Gebarung (33 - 34)</b>							<b>0,00</b>	<b>0,00</b>	<b>0,00</b>
<b>SA3</b>	<b>Saldo (3) Nettofinanzierungssaldo (Saldo 1 + Saldo 2)</b>							<b>1.010,03</b>	<b>-700,00</b>	<b>1.710,03</b>
<b>Finanzierungstätigkeit</b>										
<b>SU 35</b>	<b>Summe Einzahlungen aus der Finanzierungstätigkeit</b>							<b>0,00</b>	<b>0,00</b>	<b>0,00</b>
<b>SU 36</b>	<b>Summe Auszahlungen aus der Finanzierungstätigkeit</b>							<b>0,00</b>	<b>0,00</b>	<b>0,00</b>
<b>SA4</b>	<b>Saldo (4) Geldfluss aus der Finanzierungstätigkeit (35 - 36)</b>							<b>0,00</b>	<b>0,00</b>	<b>0,00</b>
<b>SA5</b>	<b>Saldo (5) Geldfluss aus der voranschlagswirksamen Gebarung (Saldo 3 + Saldo 4)</b>							<b>1.010,03</b>	<b>-700,00</b>	<b>1.710,03</b>
<b>133</b>	<b>Veterinärpolizei</b>									
<b>133000</b>	<b>Veterinärpolizei</b>									
<b>Operative Gebarung</b>										
2/133000+808000	ERLÖS HUNDEMARKEN	2116	3116	16	11,20		11,20	11,20		11,20
<b>SU 21 / 31</b>	<b>Summe Erträge / Einzahlungen operative Gebarung</b>				<b>11,20</b>	<b>0,00</b>	<b>11,20</b>	<b>11,20</b>	<b>0,00</b>	<b>11,20</b>
<b>SU 22 / 32</b>	<b>Summe Aufwendungen / Auszahlungen operative Gebarung</b>				<b>0,00</b>	<b>0,00</b>	<b>0,00</b>	<b>0,00</b>	<b>0,00</b>	<b>0,00</b>
<b>SA 0 / SA 1</b>	<b>(0) Nettoergebnis (21 - 22) / (1) Geldfluss operative Gebarung (31 - 32)</b>				<b>11,20</b>	<b>0,00</b>	<b>11,20</b>	<b>11,20</b>	<b>0,00</b>	<b>11,20</b>
<b>SU 23</b>	<b>Summe Haushaltsrücklagen</b>				<b>0,00</b>	<b>0,00</b>	<b>0,00</b>	<b>0,00</b>	<b>0,00</b>	<b>0,00</b>
<b>SA00</b>	<b>Nettoergebnis nach Zuw./Entn. Haushaltsrücklagen (Saldo 0 +/- SU23)</b>				<b>11,20</b>	<b>0,00</b>	<b>11,20</b>			
<b>Investive Gebarung</b>										
<b>SU 33</b>	<b>Summe Einzahlungen investive Gebarung</b>							<b>0,00</b>	<b>0,00</b>	<b>0,00</b>

		MVAG			Ergebnisrechnung			Finanzierungsrechnung		
		MVAG EH	MVAG FH	VCQU	RA 2023	VA 2023	RA - VA	RA 2023	VA 2023	RA - VA
<b>SU 34</b>	<b>Summe Auszahlungen investive Gebarung</b>							<b>0,00</b>	<b>0,00</b>	<b>0,00</b>
<b>SA2</b>	<b>Saldo (2) Geldfluss aus der Investiven Gebarung (33 – 34)</b>							<b>0,00</b>	<b>0,00</b>	<b>0,00</b>
<b>SA3</b>	<b>Saldo (3) Nettofinanzierungssaldo (Saldo 1 + Saldo 2)</b>							<b>11,20</b>	<b>0,00</b>	<b>11,20</b>
<b>Finanzierungstätigkeit</b>										
<b>SU 35</b>	<b>Summe Einzahlungen aus der Finanzierungstätigkeit</b>							<b>0,00</b>	<b>0,00</b>	<b>0,00</b>
<b>SU 36</b>	<b>Summe Auszahlungen aus der Finanzierungstätigkeit</b>							<b>0,00</b>	<b>0,00</b>	<b>0,00</b>
<b>SA4</b>	<b>Saldo (4) Geldfluss aus der Finanzierungstätigkeit (35 – 36)</b>							<b>0,00</b>	<b>0,00</b>	<b>0,00</b>
<b>SA5</b>	<b>Saldo (5) Geldfluss aus der voranschlagswirksamen Gebarung (Saldo 3 + Saldo 4)</b>							<b>11,20</b>	<b>0,00</b>	<b>11,20</b>
<b>16</b>	<b>Feuerwehrwesen</b>									
<b>163</b>	<b>Freiwillige Feuerwehren</b>									
<b>163000</b>	<b>Freiwillige Feuerwehren</b>									
<b>Operative Gebarung</b>										
2/163000+813000	Erträge aus der Auflösung von Investitionszuschüssen (Kapitaltransfers)		2127		3.645,24	3.600,00	45,24			
2/163000+861100	FF DARLEHEN ZUSCHÜSSE	2121	3121	15	115,20		115,20	115,20		115,20
<b>SU 21 / 31</b>	<b>Summe Erträge / Einzahlungen operative Gebarung</b>				<b>3.760,44</b>	<b>3.600,00</b>	<b>160,44</b>	<b>115,20</b>	<b>0,00</b>	<b>115,20</b>
1/163000-451000	Brennstoffe	2221	3221	23	3.483,00	3.400,00	83,00	3.483,00	3.400,00	83,00
1/163000-452000	TREIBSTOFFE	2221	3221	23	2.610,54	3.000,00	-389,46	2.610,54	3.000,00	-389,46
1/163000-459000	Feuerwehr sonst. Verbrauchsgüter, M	2221	3221	23	36,37	500,00	-463,63	36,37	500,00	-463,63
1/163000-600000	BELEUCHTUNG	2222	3222	24	19.361,76	20.700,00	-1.338,24	19.361,76	20.700,00	-1.338,24
1/163000-614000	FF INSTANDHALTUNG F-DEPOTS	2224	3224	24	870,31	700,00	170,31	870,31	700,00	170,31
1/163000-616000	Feuerwehr Reparaturen Maschinen/mas	2224	3224	24		200,00	-200,00		200,00	-200,00
1/163000-619000	LÖSCHTEICH FEUERWEHR	2224	3224	24	3.287,59	3.400,00	-112,41	3.287,59	3.400,00	-112,41
1/163000-631000	SMS ALARMIERUNG FEUERWEHREN, SIRENE	2222	3222	24	1.627,20	1.500,00	127,20	1.627,20	1.500,00	127,20
1/163000-650000	FF DARLEHEN ZINSEN	2241	3241	25	343,74	500,00	-156,26	343,74	500,00	-156,26
1/163000-670000	VERSICHERUNGEN	2222	3222	24	5.556,60	6.700,00	-1.143,40	5.556,60	6.700,00	-1.143,40
1/163000-680000	Planmäßige Abschreibung	2226			24.370,43	11.300,00	13.070,43			
1/163000-711000	Müllgebühren	2225	3225	24	279,04	200,00	79,04	279,04	200,00	79,04
1/163000-723000	Repräsentationsauslagen Feuerwehren	2225	3225	24	1.480,00	2.000,00	-520,00	1.480,00	2.000,00	-520,00
1/163000-728000	Entgelt an Einzelpersonen und sonst	2225	3225	24	508,00	600,00	-92,00	508,00	600,00	-92,00
1/163000-728900	Entgelte für sonstige Leistungen	2225	3225	24	46,49		46,49	46,49		46,49
1/163000-729000	Feuerwehr sonstige Ausgaben	2225	3225	24	1.143,20	600,00	543,20	1.143,20	600,00	543,20
1/163000-751000	Transfers an Länder, Landesfonds und Landeskammern	2231	3231	26	1.694,84	1.700,00	-5,16	1.694,84	1.700,00	-5,16
1/163000-757000	Transfers an private Organisationen ohne Erwerbszweck	2234	3234	27	4.350,00	4.300,00	50,00	4.350,00	4.300,00	50,00

		MVAG MVAG VCQU			Ergebnisrechnung			Finanzierungsrechnung		
		EH	FH		RA 2023	VA 2023	RA - VA	RA 2023	VA 2023	RA - VA
1/163000-777000	Subvention Anschaffungen	2234	44			1.000,00	-1.000,00			
<b>SU 22 / 32</b>	<b>Summe Aufwendungen / Auszahlungen operative Gebarung</b>				<b>71.049,11</b>	<b>62.300,00</b>	<b>8.749,11</b>	<b>46.678,68</b>	<b>50.000,00</b>	<b>-3.321,32</b>
<b>SA 0 / SA 1</b>	<b>(0) Nettoergebnis (21 - 22) / (1) Geldfluss operative Gebarung (31 - 32)</b>				<b>-67.288,67</b>	<b>-58.700,00</b>	<b>-8.588,67</b>	<b>-46.563,48</b>	<b>-50.000,00</b>	<b>3.436,52</b>
<b>SU 23</b>	<b>Summe Haushaltsrücklagen</b>				<b>0,00</b>	<b>0,00</b>	<b>0,00</b>	<b>0,00</b>	<b>0,00</b>	<b>0,00</b>
<b>SA00</b>	<b>Nettoergebnis nach Zuw./Entn. Haushaltsrücklagen (Saldo 0 +/- SU23)</b>				<b>-67.288,67</b>	<b>-58.700,00</b>	<b>-8.588,67</b>			
<b>Investive Gebarung</b>										
<b>SU 33</b>	<b>Summe Einzahlungen investive Gebarung</b>							<b>0,00</b>	<b>0,00</b>	<b>0,00</b>
1/163000-777000	Subvention Anschaffungen		3434	44				1.000,00		-1.000,00
<b>SU 34</b>	<b>Summe Auszahlungen investive Gebarung</b>							<b>0,00</b>	<b>1.000,00</b>	<b>-1.000,00</b>
<b>SA2</b>	<b>Saldo (2) Geldfluss aus der Investiven Gebarung (33 - 34)</b>							<b>0,00</b>	<b>-1.000,00</b>	<b>1.000,00</b>
<b>SA3</b>	<b>Saldo (3) Nettofinanzierungssaldo (Saldo 1 + Saldo 2)</b>							<b>-46.563,48</b>	<b>-51.000,00</b>	<b>4.436,52</b>
<b>Finanzierungstätigkeit</b>										
<b>SU 35</b>	<b>Summe Einzahlungen aus der Finanzierungstätigkeit</b>							<b>0,00</b>	<b>0,00</b>	<b>0,00</b>
1/163000-346000	FF DARLEHEN TILGUNG		3614	65				3.334,00	3.400,00	-66,00
<b>SU 36</b>	<b>Summe Auszahlungen aus der Finanzierungstätigkeit</b>							<b>3.334,00</b>	<b>3.400,00</b>	<b>-66,00</b>
<b>SA4</b>	<b>Saldo (4) Geldfluss aus der Finanzierungstätigkeit (35 - 36)</b>							<b>-3.334,00</b>	<b>-3.400,00</b>	<b>66,00</b>
<b>SA5</b>	<b>Saldo (5) Geldfluss aus der voranschlagswirksamen Gebarung (Saldo 3 + Saldo 4)</b>							<b>-49.897,48</b>	<b>-54.400,00</b>	<b>4.502,52</b>
<b>163001</b>	<b>Zubau beim Löschteich Reinprechtspölla</b>									
<b>Operative Gebarung</b>										
6/163001+829910	Zuführung aus der operativen Gebarung	2116	3116	1 18	1.167,77	1.200,00	-32,23	1.167,77	1.200,00	-32,23
<b>SU 21 / 31</b>	<b>Summe Erträge / Einzahlungen operative Gebarung</b>				<b>1.167,77</b>	<b>1.200,00</b>	<b>-32,23</b>	<b>1.167,77</b>	<b>1.200,00</b>	<b>-32,23</b>
1/163001-680000	Planmäßige Abschreibung	2226			475,73	200,00	275,73			
<b>SU 22 / 32</b>	<b>Summe Aufwendungen / Auszahlungen operative Gebarung</b>				<b>475,73</b>	<b>200,00</b>	<b>275,73</b>	<b>0,00</b>	<b>0,00</b>	<b>0,00</b>
<b>SA 0 / SA 1</b>	<b>(0) Nettoergebnis (21 - 22) / (1) Geldfluss operative Gebarung (31 - 32)</b>				<b>692,04</b>	<b>1.000,00</b>	<b>-307,96</b>	<b>1.167,77</b>	<b>1.200,00</b>	<b>-32,23</b>
<b>SU 23</b>	<b>Summe Haushaltsrücklagen</b>				<b>0,00</b>	<b>0,00</b>	<b>0,00</b>	<b>0,00</b>	<b>0,00</b>	<b>0,00</b>
<b>SA00</b>	<b>Nettoergebnis nach Zuw./Entn. Haushaltsrücklagen (Saldo 0 +/- SU23)</b>				<b>692,04</b>	<b>1.000,00</b>	<b>-307,96</b>			
<b>Investive Gebarung</b>										
<b>SU 33</b>	<b>Summe Einzahlungen investive Gebarung</b>							<b>0,00</b>	<b>0,00</b>	<b>0,00</b>
5/163001-010000	Technikraum		3413	1 40				2.562,92	2.600,00	-37,08
<b>SU 34</b>	<b>Summe Auszahlungen investive Gebarung</b>							<b>2.562,92</b>	<b>2.600,00</b>	<b>-37,08</b>
<b>SA2</b>	<b>Saldo (2) Geldfluss aus der Investiven Gebarung (33 - 34)</b>							<b>-2.562,92</b>	<b>-2.600,00</b>	<b>37,08</b>
<b>SA3</b>	<b>Saldo (3) Nettofinanzierungssaldo (Saldo 1 + Saldo 2)</b>							<b>-1.395,15</b>	<b>-1.400,00</b>	<b>4,85</b>
<b>Finanzierungstätigkeit</b>										
<b>SU 35</b>	<b>Summe Einzahlungen aus der Finanzierungstätigkeit</b>							<b>0,00</b>	<b>0,00</b>	<b>0,00</b>
<b>SU 36</b>	<b>Summe Auszahlungen aus der Finanzierungstätigkeit</b>							<b>0,00</b>	<b>0,00</b>	<b>0,00</b>
<b>SA4</b>	<b>Saldo (4) Geldfluss aus der Finanzierungstätigkeit (35 - 36)</b>							<b>0,00</b>	<b>0,00</b>	<b>0,00</b>

		MVAG			Ergebnisrechnung			Finanzierungsrechnung		
		EH	FH	VCQU	RA 2023	VA 2023	RA - VA	RA 2023	VA 2023	RA - VA
<b>SA5</b>	<b>Saldo (5) Geldfluss aus der voranschlagswirksamen Gebarung (Saldo 3 + Saldo 4)</b>							<b>-1.395,15</b>	<b>-1.400,00</b>	<b>4,85</b>
<b>163002</b>	<b>FF-Auto Reinprechtspölla</b>									
<b>Operative Gebarung</b>										
2/163002+813000	Erträge aus der Auflösung von Investitionszuschüssen (Kapitaltransfers)	2127			2.500,00	2.500,00				
6/163002+829910	Sonstige Erträge	2116	3116	1 18	40.207,31	40.200,00	7,31	40.207,31	40.200,00	7,31
<b>SU 21 / 31</b>	<b>Summe Erträge / Einzahlungen operative Gebarung</b>				<b>42.707,31</b>	<b>42.700,00</b>	<b>7,31</b>	<b>40.207,31</b>	<b>40.200,00</b>	<b>7,31</b>
1/163002-680000	Planmäßige Abschreibung	2226			1.023,16	1.000,00	23,16			
<b>SU 22 / 32</b>	<b>Summe Aufwendungen / Auszahlungen operative Gebarung</b>				<b>1.023,16</b>	<b>1.000,00</b>	<b>23,16</b>	<b>0,00</b>	<b>0,00</b>	<b>0,00</b>
<b>SA 0 / SA 1</b>	<b>(0) Nettoergebnis (21 - 22) / (1) Geldfluss operative Gebarung (31 - 32)</b>				<b>41.684,15</b>	<b>41.700,00</b>	<b>-15,85</b>	<b>40.207,31</b>	<b>40.200,00</b>	<b>7,31</b>
<b>SU 23</b>	<b>Summe Haushaltsrücklagen</b>				<b>0,00</b>	<b>0,00</b>	<b>0,00</b>	<b>0,00</b>	<b>0,00</b>	<b>0,00</b>
<b>SA00</b>	<b>Nettoergebnis nach Zuw./Entn. Haushaltsrücklagen (Saldo 0 +/- SU23)</b>				<b>41.684,15</b>	<b>41.700,00</b>	<b>-15,85</b>			
<b>Investive Gebarung</b>										
<b>SU 33</b>	<b>Summe Einzahlungen investive Gebarung</b>							<b>0,00</b>	<b>0,00</b>	<b>0,00</b>
5/163002-040000	Ankauf FF-Auto		3414	1 41				1.148,40	1.200,00	-51,60
<b>SU 34</b>	<b>Summe Auszahlungen investive Gebarung</b>							<b>1.148,40</b>	<b>1.200,00</b>	<b>-51,60</b>
<b>SA2</b>	<b>Saldo (2) Geldfluss aus der Investiven Gebarung (33 - 34)</b>							<b>-1.148,40</b>	<b>-1.200,00</b>	<b>51,60</b>
<b>SA3</b>	<b>Saldo (3) Nettofinanzierungssaldo (Saldo 1 + Saldo 2)</b>							<b>39.058,91</b>	<b>39.000,00</b>	<b>58,91</b>
<b>Finanzierungstätigkeit</b>										
<b>SU 35</b>	<b>Summe Einzahlungen aus der Finanzierungstätigkeit</b>							<b>0,00</b>	<b>0,00</b>	<b>0,00</b>
<b>SU 36</b>	<b>Summe Auszahlungen aus der Finanzierungstätigkeit</b>							<b>0,00</b>	<b>0,00</b>	<b>0,00</b>
<b>SA4</b>	<b>Saldo (4) Geldfluss aus der Finanzierungstätigkeit (35 - 36)</b>							<b>0,00</b>	<b>0,00</b>	<b>0,00</b>
<b>SA5</b>	<b>Saldo (5) Geldfluss aus der voranschlagswirksamen Gebarung (Saldo 3 + Saldo 4)</b>							<b>39.058,91</b>	<b>39.000,00</b>	<b>58,91</b>
<b>164</b>	<b>Förderung der Brandbekämpfung und Brandverhütung</b>									
<b>164000</b>	<b>Förderung der Brandbekämpfung und Brandverhütung</b>									
<b>Operative Gebarung</b>										
<b>SU 21 / 31</b>	<b>Summe Erträge / Einzahlungen operative Gebarung</b>				<b>0,00</b>	<b>0,00</b>	<b>0,00</b>	<b>0,00</b>	<b>0,00</b>	<b>0,00</b>
1/164000-613000	Instandhaltung Hydranten	2224	3224	24	1.118,84		1.118,84	1.118,84		1.118,84
<b>SU 22 / 32</b>	<b>Summe Aufwendungen / Auszahlungen operative Gebarung</b>				<b>1.118,84</b>	<b>0,00</b>	<b>1.118,84</b>	<b>1.118,84</b>	<b>0,00</b>	<b>1.118,84</b>
<b>SA 0 / SA 1</b>	<b>(0) Nettoergebnis (21 - 22) / (1) Geldfluss operative Gebarung (31 - 32)</b>				<b>-1.118,84</b>	<b>0,00</b>	<b>-1.118,84</b>	<b>-1.118,84</b>	<b>0,00</b>	<b>-1.118,84</b>
<b>SU 23</b>	<b>Summe Haushaltsrücklagen</b>				<b>0,00</b>	<b>0,00</b>	<b>0,00</b>	<b>0,00</b>	<b>0,00</b>	<b>0,00</b>
<b>SA00</b>	<b>Nettoergebnis nach Zuw./Entn. Haushaltsrücklagen (Saldo 0 +/- SU23)</b>				<b>-1.118,84</b>	<b>0,00</b>	<b>-1.118,84</b>			
<b>Investive Gebarung</b>										
<b>SU 33</b>	<b>Summe Einzahlungen investive Gebarung</b>							<b>0,00</b>	<b>0,00</b>	<b>0,00</b>
<b>SU 34</b>	<b>Summe Auszahlungen investive Gebarung</b>							<b>0,00</b>	<b>0,00</b>	<b>0,00</b>
<b>SA2</b>	<b>Saldo (2) Geldfluss aus der Investiven Gebarung (33 - 34)</b>							<b>0,00</b>	<b>0,00</b>	<b>0,00</b>

	MVAG EH	MVAG FH	VCQU	Ergebnisrechnung			Finanzierungsrechnung			
				RA 2023	VA 2023	RA - VA	RA 2023	VA 2023	RA - VA	
<b>SA3</b>	<b>Saldo (3) Nettofinanzierungssaldo (Saldo 1 + Saldo 2)</b>						<b>-1.118,84</b>	<b>0,00</b>	<b>-1.118,84</b>	
<b>Finanzierungstätigkeit</b>										
<b>SU 35</b>	<b>Summe Einzahlungen aus der Finanzierungstätigkeit</b>						<b>0,00</b>	<b>0,00</b>	<b>0,00</b>	
<b>SU 36</b>	<b>Summe Auszahlungen aus der Finanzierungstätigkeit</b>						<b>0,00</b>	<b>0,00</b>	<b>0,00</b>	
<b>SA4</b>	<b>Saldo (4) Geldfluss aus der Finanzierungstätigkeit (35 – 36)</b>						<b>0,00</b>	<b>0,00</b>	<b>0,00</b>	
<b>SA5</b>	<b>Saldo (5) Geldfluss aus der voranschlagswirksamen Gebarung (Saldo 3 + Saldo 4)</b>						<b>-1.118,84</b>	<b>0,00</b>	<b>-1.118,84</b>	
<b>18</b>	<b>Landesverteidigung</b>									
<b>180</b>	<b>Zivilschutz</b>									
<b>180000</b>	<b>Zivilschutz</b>									
<b>Operative Gebarung</b>										
<b>SU 21 / 31</b>	<b>Summe Erträge / Einzahlungen operative Gebarung</b>			<b>0,00</b>	<b>0,00</b>	<b>0,00</b>	<b>0,00</b>	<b>0,00</b>	<b>0,00</b>	
1/180000-726000	Mitgliedsbeiträge	2225	3225	24	278,88	300,00	-21,12	278,88	300,00	-21,12
<b>SU 22 / 32</b>	<b>Summe Aufwendungen / Auszahlungen operative Gebarung</b>			<b>278,88</b>	<b>300,00</b>	<b>-21,12</b>	<b>278,88</b>	<b>300,00</b>	<b>-21,12</b>	
<b>SA 0 / SA 1</b>	<b>(0) Nettoergebnis (21 - 22) / (1) Geldfluss operative Gebarung (31 – 32)</b>			<b>-278,88</b>	<b>-300,00</b>	<b>21,12</b>	<b>-278,88</b>	<b>-300,00</b>	<b>21,12</b>	
<b>SU 23</b>	<b>Summe Haushaltsrücklagen</b>			<b>0,00</b>	<b>0,00</b>	<b>0,00</b>	<b>0,00</b>	<b>0,00</b>	<b>0,00</b>	
<b>SA00</b>	<b>Nettoergebnis nach Zuw./Entn. Haushaltsrücklagen (Saldo 0 +/- SU23)</b>			<b>-278,88</b>	<b>-300,00</b>	<b>21,12</b>				
<b>Investive Gebarung</b>										
<b>SU 33</b>	<b>Summe Einzahlungen investive Gebarung</b>						<b>0,00</b>	<b>0,00</b>	<b>0,00</b>	
<b>SU 34</b>	<b>Summe Auszahlungen investive Gebarung</b>						<b>0,00</b>	<b>0,00</b>	<b>0,00</b>	
<b>SA2</b>	<b>Saldo (2) Geldfluss aus der Investiven Gebarung (33 – 34)</b>						<b>0,00</b>	<b>0,00</b>	<b>0,00</b>	
<b>SA3</b>	<b>Saldo (3) Nettofinanzierungssaldo (Saldo 1 + Saldo 2)</b>						<b>-278,88</b>	<b>-300,00</b>	<b>21,12</b>	
<b>Finanzierungstätigkeit</b>										
<b>SU 35</b>	<b>Summe Einzahlungen aus der Finanzierungstätigkeit</b>						<b>0,00</b>	<b>0,00</b>	<b>0,00</b>	
<b>SU 36</b>	<b>Summe Auszahlungen aus der Finanzierungstätigkeit</b>						<b>0,00</b>	<b>0,00</b>	<b>0,00</b>	
<b>SA4</b>	<b>Saldo (4) Geldfluss aus der Finanzierungstätigkeit (35 – 36)</b>						<b>0,00</b>	<b>0,00</b>	<b>0,00</b>	
<b>SA5</b>	<b>Saldo (5) Geldfluss aus der voranschlagswirksamen Gebarung (Saldo 3 + Saldo 4)</b>						<b>-278,88</b>	<b>-300,00</b>	<b>21,12</b>	

		MVAG			Ergebnisrechnung			Finanzierungsrechnung		
		EH	FH	VCQU	RA 2023	VA 2023	RA - VA	RA 2023	VA 2023	RA - VA
<b>2 Unterricht, Erziehung, Sport und Wissenschaft</b>										
<b>21</b>	<b>Allgemeinbildender Unterricht</b>									
<b>211</b>	<b>Volksschulen</b>									
<b>211000</b>	<b>Volksschulen</b>									
<b>Operative Gebarung</b>										
2/211000+810300	Kinderbetreuung am Nachmittag	2114	3114	13	5.371,50	6.600,00	-1.228,50	5.812,63	6.600,00	-787,37
2/211000+810500	VS Essensgeld	2114	3114	13	2.050,22	2.500,00	-449,78	2.206,22	2.500,00	-293,78
2/211000+811000	Mieteinnahmen Turnsaal	2115	3115	14	110,00	100,00	10,00	110,00	100,00	10,00
2/211000+813000	Erträge aus der Auflösung von Investitionszuschüssen (Kapitaltransfers)	2127			4.385,69	4.400,00	-14,31			
2/211000+860000	Förderung Bund Nachmittagsbetreuung	2121	3121	15	9.000,00	9.000,00		9.000,00	9.000,00	
2/211000+861000	lfd Tranferzahlung von Trägern d. öffentl. Rechts	2121	3121	15	2.176,45	1.500,00	676,45	2.176,45	1.500,00	676,45
<b>SU 21 / 31</b>	<b>Summe Erträge / Einzahlungen operative Gebarung</b>				<b>23.093,86</b>	<b>24.100,00</b>	<b>-1.006,14</b>	<b>19.305,30</b>	<b>19.700,00</b>	<b>-394,70</b>
1/211000-400000	VS GERINGFÜGIGE WIRTSCHAFTSGÜTER (u	2221	3221	23	1.099,85	3.000,00	-1.900,15	1.099,85	3.000,00	-1.900,15
1/211000-400001	Bastelausgaben Ferien	2221	3221	23	42,28	100,00	-57,72	42,28	100,00	-57,72
1/211000-400700	Geringwertige Wirtschaftsgüter - EDV	2221	3221	23	4.082,40		4.082,40	4.082,40		4.082,40
1/211000-430000	Lebensmittel, Ausgaben Mittagstisch	2221	3221	23	1.812,47	2.500,00	-687,53	1.513,27	2.500,00	-986,73
1/211000-451000	BEHEIZUNG	2221	3221	23	8.598,67	13.000,00	-4.401,33	8.598,67	13.000,00	-4.401,33
1/211000-454000	REINIGUNGSMATERIAL VS	2221	3221	23	480,01	200,00	280,01	480,01	200,00	280,01
1/211000-456000	Schreib-, Zeichen- und sonstige Büromittel	2221	3221	23	2.515,32	2.500,00	15,32	2.515,32	2.500,00	15,32
1/211000-511000	VS SCHULDIENER GEHALT	2211	3211	20	26.300,25	20.000,00	6.300,25	26.300,25	20.000,00	6.300,25
1/211000-523000	Geldbezüge der nicht ganzjährig beschäftigten Arbeiter	2211	3211	20	3.569,75	4.300,00	-730,25	3.569,75	4.300,00	-730,25
1/211000-580000	FA DGB AUSGLF.ARB. SCHULDIENER	2212	3212	20	1.105,22	800,00	305,22	1.105,22	800,00	305,22
1/211000-582000	MITARBEITERVORSORGEBEITRAG VS	2212	3212	20	59,08	400,00	-340,92	59,08	400,00	-340,92
1/211000-582100	BVA DGB SV SCHULDIENER	2212	3212	20	5.846,23	4.100,00	1.746,23	5.846,23	4.100,00	1.746,23
1/211000-600000	BELEUCHTUNG	2222	3222	24	3.738,67	4.000,00	-261,33	3.738,67	4.000,00	-261,33
1/211000-614000	INSTANDHALTUNG DER GEBÄUDE	2224	3224	24	2.416,50	900,00	1.516,50	2.416,50	900,00	1.516,50
1/211000-618000	INSTANDHALTUNG SCHULEINRICHTUN	2224	3224	24	702,60	900,00	-197,40	702,60	900,00	-197,40
1/211000-631000	TELEFONGEBÜHREN	2222	3222	24	535,13	500,00	35,13	535,13	500,00	35,13
1/211000-670000	VERSICHERUNGEN	2222	3222	24	1.941,24	1.900,00	41,24	1.941,24	1.900,00	41,24
1/211000-680000	Planmäßige Abschreibung	2226			34.102,23	33.800,00	302,23			
1/211000-700000	Miete Kopierer	2223	3223	24	1.124,68	900,00	224,68	1.124,68	900,00	224,68
1/211000-711000	MÜLLGEBÜHREN VOLKSSCHULE	2225	3225	24	285,56	200,00	85,56	285,56	200,00	85,56



		MVAG			Ergebnisrechnung			Finanzierungsrechnung		
		EH	FH	VCQU	RA 2023	VA 2023	RA - VA	RA 2023	VA 2023	RA - VA
1/211000-725000	LEHRER-U.SCHÜLERBÜCHEREI	2225	3225	24	126,14	300,00	-173,86	126,14	300,00	-173,86
1/211000-728000	sonstige Ausgaben	2225	3225	24	4.405,71	4.200,00	205,71	4.405,71	4.200,00	205,71
1/211000-728001	Entgelte für sonstige Leistungen Nachmittagsbetreuung Personalkosten	2225	3225	24	24.491,00	24.500,00	-9,00	24.491,00	24.500,00	-9,00
1/211000-768000	SCHULSTARHILFE VS-ANFÄNGER	2234	3234	27	1.300,00	1.200,00	100,00	1.300,00	1.200,00	100,00
<b>SU 22 / 32</b>	<b>Summe Aufwendungen / Auszahlungen operative Gebarung</b>				<b>130.680,99</b>	<b>124.200,00</b>	<b>6.480,99</b>	<b>96.279,56</b>	<b>90.400,00</b>	<b>5.879,56</b>
<b>SA 0 / SA 1</b>	<b>(0) Nettoergebnis (21 - 22) / (1) Geldfluss operative Gebarung (31 - 32)</b>				<b>-107.587,13</b>	<b>-100.100,00</b>	<b>-7.487,13</b>	<b>-76.974,26</b>	<b>-70.700,00</b>	<b>-6.274,26</b>
<b>SU 23</b>	<b>Summe Haushaltsrücklagen</b>				<b>0,00</b>	<b>0,00</b>	<b>0,00</b>	<b>0,00</b>	<b>0,00</b>	<b>0,00</b>
<b>SA00</b>	<b>Nettoergebnis nach Zuw./Entn. Haushaltsrücklagen (Saldo 0 +/- SU23)</b>				<b>-107.587,13</b>	<b>-100.100,00</b>	<b>-7.487,13</b>			
<b>Investive Gebarung</b>										
<b>SU 33</b>	<b>Summe Einzahlungen investive Gebarung</b>							<b>0,00</b>	<b>0,00</b>	<b>0,00</b>
1/211000-042000	Amts-, Betriebs- und Geschäftsausstattung		3415	2 41				3.393,00	3.300,00	93,00
<b>SU 34</b>	<b>Summe Auszahlungen investive Gebarung</b>							<b>3.393,00</b>	<b>3.300,00</b>	<b>93,00</b>
<b>SA2</b>	<b>Saldo (2) Geldfluss aus der Investiven Gebarung (33 - 34)</b>							<b>-3.393,00</b>	<b>-3.300,00</b>	<b>-93,00</b>
<b>SA3</b>	<b>Saldo (3) Nettofinanzierungssaldo (Saldo 1 + Saldo 2)</b>							<b>-80.367,26</b>	<b>-74.000,00</b>	<b>-6.367,26</b>
<b>Finanzierungstätigkeit</b>										
<b>SU 35</b>	<b>Summe Einzahlungen aus der Finanzierungstätigkeit</b>							<b>0,00</b>	<b>0,00</b>	<b>0,00</b>
<b>SU 36</b>	<b>Summe Auszahlungen aus der Finanzierungstätigkeit</b>							<b>0,00</b>	<b>0,00</b>	<b>0,00</b>
<b>SA4</b>	<b>Saldo (4) Geldfluss aus der Finanzierungstätigkeit (35 - 36)</b>							<b>0,00</b>	<b>0,00</b>	<b>0,00</b>
<b>SA5</b>	<b>Saldo (5) Geldfluss aus der voranschlagswirksamen Gebarung (Saldo 3 + Saldo 4)</b>							<b>-80.367,26</b>	<b>-74.000,00</b>	<b>-6.367,26</b>
<b>211001</b>	<b>Volksschule Nachmittagsbetreuung</b>									
<b>Operative Gebarung</b>										
<b>SU 21 / 31</b>	<b>Summe Erträge / Einzahlungen operative Gebarung</b>				<b>0,00</b>	<b>0,00</b>	<b>0,00</b>	<b>0,00</b>	<b>0,00</b>	<b>0,00</b>
1/211001-400001	Bastelausgaben Nachmittagsbetreuung	2221	3221	23	34,67	400,00	-365,33	34,67	400,00	-365,33
<b>SU 22 / 32</b>	<b>Summe Aufwendungen / Auszahlungen operative Gebarung</b>				<b>34,67</b>	<b>400,00</b>	<b>-365,33</b>	<b>34,67</b>	<b>400,00</b>	<b>-365,33</b>
<b>SA 0 / SA 1</b>	<b>(0) Nettoergebnis (21 - 22) / (1) Geldfluss operative Gebarung (31 - 32)</b>				<b>-34,67</b>	<b>-400,00</b>	<b>365,33</b>	<b>-34,67</b>	<b>-400,00</b>	<b>365,33</b>
<b>SU 23</b>	<b>Summe Haushaltsrücklagen</b>				<b>0,00</b>	<b>0,00</b>	<b>0,00</b>	<b>0,00</b>	<b>0,00</b>	<b>0,00</b>
<b>SA00</b>	<b>Nettoergebnis nach Zuw./Entn. Haushaltsrücklagen (Saldo 0 +/- SU23)</b>				<b>-34,67</b>	<b>-400,00</b>	<b>365,33</b>			
<b>Investive Gebarung</b>										
<b>SU 33</b>	<b>Summe Einzahlungen investive Gebarung</b>							<b>0,00</b>	<b>0,00</b>	<b>0,00</b>
<b>SU 34</b>	<b>Summe Auszahlungen investive Gebarung</b>							<b>0,00</b>	<b>0,00</b>	<b>0,00</b>
<b>SA2</b>	<b>Saldo (2) Geldfluss aus der Investiven Gebarung (33 - 34)</b>							<b>0,00</b>	<b>0,00</b>	<b>0,00</b>
<b>SA3</b>	<b>Saldo (3) Nettofinanzierungssaldo (Saldo 1 + Saldo 2)</b>							<b>-34,67</b>	<b>-400,00</b>	<b>365,33</b>
<b>Finanzierungstätigkeit</b>										
<b>SU 35</b>	<b>Summe Einzahlungen aus der Finanzierungstätigkeit</b>							<b>0,00</b>	<b>0,00</b>	<b>0,00</b>
<b>SU 36</b>	<b>Summe Auszahlungen aus der Finanzierungstätigkeit</b>							<b>0,00</b>	<b>0,00</b>	<b>0,00</b>



	MVAG	MVAG	VCQU	Ergebnisrechnung			Finanzierungsrechnung		
				EH	FH	RA 2023	VA 2023	RA - VA	RA 2023
<b>Finanzierungstätigkeit</b>									
SU 35							0,00	0,00	0,00
SU 36							0,00	0,00	0,00
SA4							0,00	0,00	0,00
SA5							-11.445,20	-12.000,00	554,80
<b>22 Berufsbildender Unterricht; Anstalten der Lehrer- und Erzieherbildung</b>									
<b>220 Berufsbildende Pflichtschulen</b>									
<b>220000 Berufsbildende Pflichtschulen</b>									
<b>Operative Gebarung</b>									
SU 21 / 31							0,00	0,00	0,00
1/220000-751000							9.660,00	10.000,00	-340,00
SU 22 / 32							9.660,00	10.000,00	-340,00
SA 0 / SA 1							-9.660,00	-10.000,00	340,00
SU 23							0,00	0,00	0,00
SA00							-9.660,00	-10.000,00	340,00
<b>Investive Gebarung</b>									
SU 33							0,00	0,00	0,00
SU 34							0,00	0,00	0,00
SA2							0,00	0,00	0,00
SA3							-9.660,00	-10.000,00	340,00
<b>Finanzierungstätigkeit</b>									
SU 35							0,00	0,00	0,00
SU 36							0,00	0,00	0,00
SA4							0,00	0,00	0,00
SA5							-9.660,00	-10.000,00	340,00
<b>23 Förderung des Unterrichts</b>									
<b>232 Schülerbetreuung</b>									
<b>232000 Schülerbetreuung</b>									
<b>Operative Gebarung</b>									
SU 21 / 31							0,00	0,00	0,00
1/232000-620000							3.030,50	3.000,00	30,50

		MVAG MVAG VCQU			Ergebnisrechnung			Finanzierungsrechnung		
		EH	FH	VCQU	RA 2023	VA 2023	RA - VA	RA 2023	VA 2023	RA - VA
1/232000-621000	Sonstige Transporte- Schülertransport über VOR	2222	3222	24		2.800,00	-2.800,00		2.800,00	-2.800,00
<b>SU 22 / 32</b>	<b>Summe Aufwendungen / Auszahlungen operative Gebarung</b>				<b>3.030,50</b>	<b>5.800,00</b>	<b>-2.769,50</b>	<b>3.030,50</b>	<b>5.800,00</b>	<b>-2.769,50</b>
<b>SA 0 / SA 1</b>	<b>(0) Nettoergebnis (21 - 22) / (1) Geldfluss operative Gebarung (31 – 32)</b>				<b>-3.030,50</b>	<b>-5.800,00</b>	<b>2.769,50</b>	<b>-3.030,50</b>	<b>-5.800,00</b>	<b>2.769,50</b>
<b>SU 23</b>	<b>Summe Haushaltsrücklagen</b>				<b>0,00</b>	<b>0,00</b>	<b>0,00</b>	<b>0,00</b>	<b>0,00</b>	<b>0,00</b>
<b>SA00</b>	<b>Nettoergebnis nach Zuw./Entn. Haushaltsrücklagen (Saldo 0 +/- SU23)</b>				<b>-3.030,50</b>	<b>-5.800,00</b>	<b>2.769,50</b>			
<b>Investive Gebarung</b>										
<b>SU 33</b>	<b>Summe Einzahlungen investive Gebarung</b>							<b>0,00</b>	<b>0,00</b>	<b>0,00</b>
<b>SU 34</b>	<b>Summe Auszahlungen investive Gebarung</b>							<b>0,00</b>	<b>0,00</b>	<b>0,00</b>
<b>SA2</b>	<b>Saldo (2) Geldfluss aus der Investiven Gebarung (33 – 34)</b>							<b>0,00</b>	<b>0,00</b>	<b>0,00</b>
<b>SA3</b>	<b>Saldo (3) Nettofinanzierungssaldo (Saldo 1 + Saldo 2)</b>							<b>-3.030,50</b>	<b>-5.800,00</b>	<b>2.769,50</b>
<b>Finanzierungstätigkeit</b>										
<b>SU 35</b>	<b>Summe Einzahlungen aus der Finanzierungstätigkeit</b>							<b>0,00</b>	<b>0,00</b>	<b>0,00</b>
<b>SU 36</b>	<b>Summe Auszahlungen aus der Finanzierungstätigkeit</b>							<b>0,00</b>	<b>0,00</b>	<b>0,00</b>
<b>SA4</b>	<b>Saldo (4) Geldfluss aus der Finanzierungstätigkeit (35 – 36)</b>							<b>0,00</b>	<b>0,00</b>	<b>0,00</b>
<b>SA5</b>	<b>Saldo (5) Geldfluss aus der voranschlagswirksamen Gebarung (Saldo 3 + Saldo 4)</b>							<b>-3.030,50</b>	<b>-5.800,00</b>	<b>2.769,50</b>
<b>24 Vorschulische Erziehung</b>										
<b>240 Kindergärten</b>										
<b>240000 Kindergärten</b>										
<b>Operative Gebarung</b>										
2/240000+810100	KDG.ELTERNBEITRAG alle Gruppen	2114	3114	13	5.280,00	5.000,00	280,00	5.171,99	5.000,00	171,99
2/240000+810300	KINDERBETREUUNG AM NACHM. KDG	2114	3114	13	2.345,25	2.200,00	145,25	2.424,90	2.200,00	224,90
2/240000+810500	KDG ESSENSGELD	2114	3114	13	1.225,82	1.000,00	225,82	1.252,80	1.000,00	252,80
2/240000+813000	Erträge aus der Auflösung von Investitionszuschüssen (Kapitaltransfers)	2127			7.204,12	7.200,00	4,12			
2/240000+817000	Erträge aus der Auflösung von sonstigen Rückstellungen	2117			919,06		919,06			
2/240000+828000	ERSÄTZE BEFÖRD KINDERGARTEN KI	2116	3116	18	6.350,13	5.800,00	550,13	6.515,00	5.800,00	715,00
2/240000+829000	Sonstige Erträge	2116	3116	18	16,00		16,00	16,00		16,00
2/240000+861000	Transfers von Ländern, Landesfonds und Landeskammern	2121	3121	15	1.400,00	1.400,00		1.400,00	1.400,00	
2/240000+861100	ZINSENZUSCHUSS LAND NÖ KDG	2121	3121	15	365,71	200,00	165,71	365,71	200,00	165,71
2/240000+861200	LAND ZINSENZUSCH. ohne DARLEHE	2121	3121	15	2.555,61	2.500,00	55,61	2.555,61	2.500,00	55,61
2/240000+864000	Transfers von Unternehmen (AMS-ATZ Kranzl)	2123	3123	16	9.229,80	8.700,00	529,80	9.229,80	8.700,00	529,80
<b>SU 21 / 31</b>	<b>Summe Erträge / Einzahlungen operative Gebarung</b>				<b>36.891,50</b>	<b>34.000,00</b>	<b>2.891,50</b>	<b>28.931,81</b>	<b>26.800,00</b>	<b>2.131,81</b>

		MVAG			Ergebnisrechnung			Finanzierungsrechnung		
		EH	FH	VCQU	RA 2023	VA 2023	RA - VA	RA 2023	VA 2023	RA - VA
1/240000-400000	KDG GERINGFÜGIGE WIRTSCHAFTSGÜTER (	2221	3221	23	1.269,44	900,00	369,44	1.269,44	900,00	369,44
1/240000-400100	Bastelausgaben Gr. 1	2221	3221	23	1.528,01	2.000,00	-471,99	1.528,01	2.000,00	-471,99
1/240000-400200	Bastelausgaben Gr. 2	2221	3221	23	1.826,34	2.000,00	-173,66	1.826,34	2.000,00	-173,66
1/240000-400300	Bastelausgaben Gr. 3	2221	3221	23	1.790,74	2.000,00	-209,26	1.790,74	2.000,00	-209,26
1/240000-430000	Lebensmittel, Ausgaben Mittagstisch	2221	3221	23	1.195,73	1.000,00	195,73	1.168,99	1.000,00	168,99
1/240000-451000	KINDERGARTEN HEIZUNG	2221	3221	23	8.631,62	8.500,00	131,62	8.631,62	8.500,00	131,62
1/240000-454000	KINDERG.REINIGUNGSMITTEL	2221	3221	23	928,34	900,00	28,34	928,34	900,00	28,34
1/240000-456000	Schreib-, Zeichen- und sonstige Büromittel	2221	3221	23	459,07	800,00	-340,93	459,07	800,00	-340,93
1/240000-511000	BEZÜGE VERTRAGSBED. SCHEMA II	2211	3211	20	90.263,21	88.800,00	1.463,21	90.263,21	88.800,00	1.463,21
1/240000-523000	Geldbezüge der nicht ganzjährig beschäftigten Arbeiter	2211	3211	20	889,58		889,58	889,58		889,58
1/240000-580000	DGB ZUM AUSGLEICHSF. FÜR VB	2212	3212	20	3.411,88	3.400,00	11,88	3.411,88	3.400,00	11,88
1/240000-582000	MITARBEITERVORSORGEBEITRAG KDG	2212	3212	20	8.127,48	9.000,00	-872,52	8.127,48	9.000,00	-872,52
1/240000-582100	DGB Sozialversicherung	2212	3212	20	13.464,32	10.000,00	3.464,32	13.464,32	10.000,00	3.464,32
1/240000-592000	Dotierung von Rückstellungen für Jubiläumswendungen	2214				600,00	-600,00			
1/240000-600000	BELEUCHTUNG	2222	3222	24	4.513,17	4.700,00	-186,83	4.513,17	4.700,00	-186,83
1/240000-614000	INSTANDHALTUNG DER GEBÄUDE	2224	3224	24	17.743,42	16.600,00	1.143,42	17.743,42	16.600,00	1.143,42
1/240000-618000	INSTANDHALTUNG DER EINRICHTUNG	2224	3224	24	113,76	600,00	-486,24	113,76	600,00	-486,24
1/240000-619000	SPIELPLATZ KINDERGARTEN	2224	3224	24		500,00	-500,00		500,00	-500,00
1/240000-620000	Transporte durch die Bahn	2222	3222	24	1.990,90	2.200,00	-209,10	1.990,90	2.200,00	-209,10
1/240000-621000	Transport KIGA-Kinder	2222	3222	24	11.617,28	11.200,00	417,28	11.617,28	11.200,00	417,28
1/240000-631000	TELEFONGEBÜHREN	2222	3222	24	866,59	800,00	66,59	866,59	800,00	66,59
1/240000-650000	KREDITZINSEN	2241	3241	25	1.301,65	1.900,00	-598,35	1.301,65	1.900,00	-598,35
1/240000-670000	VERSICHERUNGEN	2222	3222	24	2.034,42	2.000,00	34,42	2.034,42	2.000,00	34,42
1/240000-680000	Planmäßige Abschreibung	2226			33.604,82	33.600,00	4,82			
1/240000-711000	MÜLLGEBÜHREN KDG	2225	3225	24	233,60	200,00	33,60	233,60	200,00	33,60
1/240000-720000	KDG 7,6 % VERGÜTUNG VERWALTUNGSaufw	2225	3225	24	5.350,82	4.900,00	450,82	5.350,82	4.900,00	450,82
1/240000-723000	Repräsentationsauslagen	2225	3225	24		200,00	-200,00		200,00	-200,00
1/240000-728000	Entgelte für sonstige Leistungen	2225	3225	24	280,19	100,00	180,19	280,19	100,00	180,19
1/240000-729000	SONST.AUSGABEN	2225	3225	24	1.342,50	1.000,00	342,50	1.342,50	1.000,00	342,50
1/240000-729100	Sonstige Aufwendungen	2225	3225	24	900,00	900,00		900,00	900,00	
<b>SU 22 / 32</b>	<b>Summe Aufwendungen / Auszahlungen operative Gebarung</b>				<b>215.678,88</b>	<b>211.300,00</b>	<b>4.378,88</b>	<b>182.047,32</b>	<b>177.100,00</b>	<b>4.947,32</b>
<b>SA 0 / SA 1</b>	<b>(0) Nettoergebnis (21 - 22) / (1) Geldfluss operative Gebarung (31 - 32)</b>				<b>-178.787,38</b>	<b>-177.300,00</b>	<b>-1.487,38</b>	<b>-153.115,51</b>	<b>-150.300,00</b>	<b>-2.815,51</b>
<b>SU 23</b>	<b>Summe Haushaltsrücklagen</b>				<b>0,00</b>	<b>0,00</b>	<b>0,00</b>	<b>0,00</b>	<b>0,00</b>	<b>0,00</b>
<b>SA00</b>	<b>Nettoergebnis nach Zuw./Entn. Haushaltsrücklagen (Saldo 0 +/- SU23)</b>				<b>-178.787,38</b>	<b>-177.300,00</b>	<b>-1.487,38</b>			

		MVAG	MVAG	VCQU	Ergebnisrechnung			Finanzierungsrechnung		
		EH	FH		RA 2023	VA 2023	RA - VA	RA 2023	VA 2023	RA - VA
<b>Investive Gebarung</b>										
SU 33	Summe Einzahlungen investive Gebarung							0,00	0,00	0,00
SU 34	Summe Auszahlungen investive Gebarung							0,00	0,00	0,00
SA2	Saldo (2) Geldfluss aus der Investiven Gebarung (33 – 34)							0,00	0,00	0,00
SA3	Saldo (3) Nettofinanzierungssaldo (Saldo 1 + Saldo 2)							-153.115,51	-150.300,00	-2.815,51
<b>Finanzierungstätigkeit</b>										
SU 35	Summe Einzahlungen aus der Finanzierungstätigkeit							0,00	0,00	0,00
1/240000-346000	TILGUNG VON BANKDARLEHEN		3614	65				20.000,00	20.000,00	
SU 36	Summe Auszahlungen aus der Finanzierungstätigkeit							20.000,00	20.000,00	0,00
SA4	Saldo (4) Geldfluss aus der Finanzierungstätigkeit (35 – 36)							-20.000,00	-20.000,00	0,00
SA5	Saldo (5) Geldfluss aus der voranschlagswirksamen Gebarung (Saldo 3 + Saldo 4)							-173.115,51	-170.300,00	-2.815,51
<b>25 Außerschulische Jugendberziehung</b>										
<b>252 Jugendherbergen und Jugendheime</b>										
<b>252000 Jugendherbergen und Jugendheime</b>										
<b>Operative Gebarung</b>										
SU 21 / 31	Summe Erträge / Einzahlungen operative Gebarung				0,00	0,00	0,00	0,00	0,00	0,00
1/252000-680000	Planmäßige Abschreibung		2226		7.887,91	7.900,00	-12,09			
SU 22 / 32	Summe Aufwendungen / Auszahlungen operative Gebarung				7.887,91	7.900,00	-12,09	0,00	0,00	0,00
SA 0 / SA 1	(0) Nettoergebnis (21 - 22) / (1) Geldfluss operative Gebarung (31 – 32)				-7.887,91	-7.900,00	12,09	0,00	0,00	0,00
SU 23	Summe Haushaltsrücklagen				0,00	0,00	0,00	0,00	0,00	0,00
SA00	Nettoergebnis nach Zuw./Entn. Haushaltsrücklagen (Saldo 0 +/- SU23)				-7.887,91	-7.900,00	12,09			
<b>Investive Gebarung</b>										
SU 33	Summe Einzahlungen investive Gebarung							0,00	0,00	0,00
SU 34	Summe Auszahlungen investive Gebarung							0,00	0,00	0,00
SA2	Saldo (2) Geldfluss aus der Investiven Gebarung (33 – 34)							0,00	0,00	0,00
SA3	Saldo (3) Nettofinanzierungssaldo (Saldo 1 + Saldo 2)							0,00	0,00	0,00
<b>Finanzierungstätigkeit</b>										
SU 35	Summe Einzahlungen aus der Finanzierungstätigkeit							0,00	0,00	0,00
SU 36	Summe Auszahlungen aus der Finanzierungstätigkeit							0,00	0,00	0,00
SA4	Saldo (4) Geldfluss aus der Finanzierungstätigkeit (35 – 36)							0,00	0,00	0,00
SA5	Saldo (5) Geldfluss aus der voranschlagswirksamen Gebarung (Saldo 3 + Saldo 4)							0,00	0,00	0,00

	MVAG	MVAG	VCQU	Ergebnisrechnung			Finanzierungsrechnung			
				EH	FH	RA 2023	VA 2023	RA - VA	RA 2023	VA 2023
<b>26</b>	<b>Sport und außerschulische Leibeserziehung</b>									
<b>262</b>	<b>Sportplätze</b>									
<b>262000</b>	<b>Sportplätze</b>									
<b>Operative Gebarung</b>										
2/262000+813000	Erträge aus der Auflösung von Investitionszuschüssen (Kapitaltransfers)	2127		664,92	700,00	-35,08				
<b>SU 21 / 31</b>	<b>Summe Erträge / Einzahlungen operative Gebarung</b>			<b>664,92</b>	<b>700,00</b>	<b>-35,08</b>	<b>0,00</b>	<b>0,00</b>	<b>0,00</b>	
1/262000-600000	SPORTANLAGEN STROMVERBR. (+ GAS)	2222	3222	24	9.683,04	9.200,00	483,04	9.683,04	9.200,00	483,04
1/262000-618000	Sport, Instandhaltung sonstige Anlag	2224	3224	24		100,00	-100,00		100,00	-100,00
1/262000-680000	Planmäßige Abschreibung	2226			5.481,26	5.500,00	-18,74			
1/262000-700000	Pachtzinse Sportplätze	2223	3223	24	960,35	800,00	160,35	960,35	800,00	160,35
1/262000-723000	SPORT REPRÄSENTATIONSKOSTEN	2225	3225	24	352,80	500,00	-147,20	352,80	500,00	-147,20
1/262000-729000	SONST.SPORTEINR. U.MAßNAHMEN	2225	3225	24	485,99	400,00	85,99	485,99	400,00	85,99
1/262000-757000	SUBVENTIONEN AN SPORTVEREINE	2234	3234	27	13.738,00	13.700,00	38,00	13.738,00	13.700,00	38,00
<b>SU 22 / 32</b>	<b>Summe Aufwendungen / Auszahlungen operative Gebarung</b>				<b>30.701,44</b>	<b>30.200,00</b>	<b>501,44</b>	<b>25.220,18</b>	<b>24.700,00</b>	<b>520,18</b>
<b>SA 0 / SA 1</b>	<b>(0) Nettoergebnis (21 - 22) / (1) Geldfluss operative Gebarung (31 - 32)</b>				<b>-30.036,52</b>	<b>-29.500,00</b>	<b>-536,52</b>	<b>-25.220,18</b>	<b>-24.700,00</b>	<b>-520,18</b>
<b>SU 23</b>	<b>Summe Haushaltsrücklagen</b>				<b>0,00</b>	<b>0,00</b>	<b>0,00</b>	<b>0,00</b>	<b>0,00</b>	<b>0,00</b>
<b>SA00</b>	<b>Nettoergebnis nach Zuw./Entn. Haushaltsrücklagen (Saldo 0 +/- SU23)</b>				<b>-30.036,52</b>	<b>-29.500,00</b>	<b>-536,52</b>			
<b>Investive Gebarung</b>										
<b>SU 33</b>	<b>Summe Einzahlungen investive Gebarung</b>							<b>0,00</b>	<b>0,00</b>	<b>0,00</b>
<b>SU 34</b>	<b>Summe Auszahlungen investive Gebarung</b>							<b>0,00</b>	<b>0,00</b>	<b>0,00</b>
<b>SA2</b>	<b>Saldo (2) Geldfluss aus der Investiven Gebarung (33 - 34)</b>							<b>0,00</b>	<b>0,00</b>	<b>0,00</b>
<b>SA3</b>	<b>Saldo (3) Nettofinanzierungssaldo (Saldo 1 + Saldo 2)</b>							<b>-25.220,18</b>	<b>-24.700,00</b>	<b>-520,18</b>
<b>Finanzierungstätigkeit</b>										
<b>SU 35</b>	<b>Summe Einzahlungen aus der Finanzierungstätigkeit</b>							<b>0,00</b>	<b>0,00</b>	<b>0,00</b>
<b>SU 36</b>	<b>Summe Auszahlungen aus der Finanzierungstätigkeit</b>							<b>0,00</b>	<b>0,00</b>	<b>0,00</b>
<b>SA4</b>	<b>Saldo (4) Geldfluss aus der Finanzierungstätigkeit (35 - 36)</b>							<b>0,00</b>	<b>0,00</b>	<b>0,00</b>
<b>SA5</b>	<b>Saldo (5) Geldfluss aus der voranschlagswirksamen Gebarung (Saldo 3 + Saldo 4)</b>							<b>-25.220,18</b>	<b>-24.700,00</b>	<b>-520,18</b>
<b>265</b>	<b>Tennisplätze und -hallen</b>									
<b>265000</b>	<b>Tennisplätze und -hallen</b>									
<b>Operative Gebarung</b>										
2/265000+813000	Erträge aus der Auflösung von Investitionszuschüssen (Kapitaltransfers)	2127			61,54	100,00	-38,46			
<b>SU 21 / 31</b>	<b>Summe Erträge / Einzahlungen operative Gebarung</b>				<b>61,54</b>	<b>100,00</b>	<b>-38,46</b>	<b>0,00</b>	<b>0,00</b>	<b>0,00</b>
1/265000-680000	Planmäßige Abschreibung	2226			2.567,18	2.600,00	-32,82			
<b>SU 22 / 32</b>	<b>Summe Aufwendungen / Auszahlungen operative Gebarung</b>				<b>2.567,18</b>	<b>2.600,00</b>	<b>-32,82</b>	<b>0,00</b>	<b>0,00</b>	<b>0,00</b>

	MVAG	MVAG	VCQU	Ergebnisrechnung			Finanzierungsrechnung				
				EH	FH		RA 2023	VA 2023	RA - VA		
SA 0 / SA 1		(0) Nettoergebnis (21 - 22) / (1) Geldfluss operative Gebarung (31 – 32)				-2.505,64	-2.500,00	-5,64	0,00	0,00	0,00
SU 23		Summe Haushaltsrücklagen				0,00	0,00	0,00	0,00	0,00	0,00
SA00		Nettoergebnis nach Zuw./Entn. Haushaltsrücklagen (Saldo 0 +/- SU23)				-2.505,64	-2.500,00	-5,64			
<b>Investive Gebarung</b>											
SU 33		Summe Einzahlungen investive Gebarung					0,00	0,00	0,00	0,00	0,00
SU 34		Summe Auszahlungen investive Gebarung					0,00	0,00	0,00	0,00	0,00
SA2		Saldo (2) Geldfluss aus der Investiven Gebarung (33 – 34)					0,00	0,00	0,00	0,00	0,00
SA3		Saldo (3) Nettofinanzierungssaldo (Saldo 1 + Saldo 2)					0,00	0,00	0,00	0,00	0,00
<b>Finanzierungstätigkeit</b>											
SU 35		Summe Einzahlungen aus der Finanzierungstätigkeit					0,00	0,00	0,00	0,00	0,00
SU 36		Summe Auszahlungen aus der Finanzierungstätigkeit					0,00	0,00	0,00	0,00	0,00
SA4		Saldo (4) Geldfluss aus der Finanzierungstätigkeit (35 – 36)					0,00	0,00	0,00	0,00	0,00
SA5		Saldo (5) Geldfluss aus der voranschlagswirksamen Gebarung (Saldo 3 + Saldo 4)					0,00	0,00	0,00	0,00	0,00
27		<b>Erwachsenenbildung</b>									
279		Sonstige Einrichtungen und Maßnahmen									
279000		Sonstige Einrichtungen und Maßnahme n									
<b>Operative Gebarung</b>											
SU 21 / 31		Summe Erträge / Einzahlungen operative Gebarung				0,00	0,00	0,00	0,00	0,00	0,00
1/279000-728000		Entgelte für sonstige Leistungen - Erwachsenenbildung	2225	3225	24	558,00	500,00	58,00	558,00	500,00	58,00
SU 22 / 32		Summe Aufwendungen / Auszahlungen operative Gebarung				558,00	500,00	58,00	558,00	500,00	58,00
SA 0 / SA 1		(0) Nettoergebnis (21 - 22) / (1) Geldfluss operative Gebarung (31 – 32)				-558,00	-500,00	-58,00	-558,00	-500,00	-58,00
SU 23		Summe Haushaltsrücklagen				0,00	0,00	0,00	0,00	0,00	0,00
SA00		Nettoergebnis nach Zuw./Entn. Haushaltsrücklagen (Saldo 0 +/- SU23)				-558,00	-500,00	-58,00			
<b>Investive Gebarung</b>											
SU 33		Summe Einzahlungen investive Gebarung					0,00	0,00	0,00	0,00	0,00
SU 34		Summe Auszahlungen investive Gebarung					0,00	0,00	0,00	0,00	0,00
SA2		Saldo (2) Geldfluss aus der Investiven Gebarung (33 – 34)					0,00	0,00	0,00	0,00	0,00
SA3		Saldo (3) Nettofinanzierungssaldo (Saldo 1 + Saldo 2)					-558,00	-500,00	-58,00	-58,00	-58,00
<b>Finanzierungstätigkeit</b>											
SU 35		Summe Einzahlungen aus der Finanzierungstätigkeit					0,00	0,00	0,00	0,00	0,00
SU 36		Summe Auszahlungen aus der Finanzierungstätigkeit					0,00	0,00	0,00	0,00	0,00
SA4		Saldo (4) Geldfluss aus der Finanzierungstätigkeit (35 – 36)					0,00	0,00	0,00	0,00	0,00
SA5		Saldo (5) Geldfluss aus der voranschlagswirksamen Gebarung (Saldo 3 + Saldo 4)					-558,00	-500,00	-58,00	-58,00	-58,00



	MVAG	MVAG	VCQU	Ergebnisrechnung			Finanzierungsrechnung				
				EH	FH		RA 2023	VA 2023	RA - VA	RA 2023	VA 2023
<b>28</b>											
<b>282</b>											
<b>282000</b>											
<b>Operative Gebarung</b>											
<b>SU 21 / 31</b>											
<b>1/282000-768000</b>											
<b>SU 22 / 32</b>											
<b>SA 0 / SA 1</b>											
<b>SU 23</b>											
<b>SA00</b>											
<b>Investive Gebarung</b>											
<b>SU 33</b>											
<b>SU 34</b>											
<b>SA2</b>											
<b>SA3</b>											
<b>Finanzierungstätigkeit</b>											
<b>SU 35</b>											
<b>SU 36</b>											
<b>SA4</b>											
<b>SA5</b>											

		MVAG	MVAG	VCQU	Ergebnisrechnung			Finanzierungsrechnung		
		EH	FH		RA 2023	VA 2023	RA - VA	RA 2023	VA 2023	RA - VA
<b>3 Kunst, Kultur und Kultus</b>										
<b>31</b>	<b>Bildende Künste</b>									
<b>312</b>	<b>Maßnahmen zur Förderung der bildenden Künste</b>									
<b>312000</b>	<b>Maßnahmen zur Förderung der bildend en Künste</b>									
<b>Operative Gebarung</b>										
<b>SU 21 / 31</b>	<b>Summe Erträge / Einzahlungen operative Gebarung</b>				<b>0,00</b>	<b>0,00</b>	<b>0,00</b>	<b>0,00</b>	<b>0,00</b>	<b>0,00</b>
1/312000-757000	FÖRDERUNG D.BILD.KÜNSTE,BHW	2234	3234	27		300,00	-300,00		300,00	-300,00
<b>SU 22 / 32</b>	<b>Summe Aufwendungen / Auszahlungen operative Gebarung</b>				<b>0,00</b>	<b>300,00</b>	<b>-300,00</b>	<b>0,00</b>	<b>300,00</b>	<b>-300,00</b>
<b>SA 0 / SA 1</b>	<b>(0) Nettoergebnis (21 - 22) / (1) Geldfluss operative Gebarung (31 – 32)</b>				<b>0,00</b>	<b>-300,00</b>	<b>300,00</b>	<b>0,00</b>	<b>-300,00</b>	<b>300,00</b>
<b>SU 23</b>	<b>Summe Haushaltsrücklagen</b>				<b>0,00</b>	<b>0,00</b>	<b>0,00</b>	<b>0,00</b>	<b>0,00</b>	<b>0,00</b>
<b>SA00</b>	<b>Nettoergebnis nach Zuw./Entn. Haushaltsrücklagen (Saldo 0 +/- SU23)</b>				<b>0,00</b>	<b>-300,00</b>	<b>300,00</b>			
<b>Investive Gebarung</b>										
<b>SU 33</b>	<b>Summe Einzahlungen investive Gebarung</b>							<b>0,00</b>	<b>0,00</b>	<b>0,00</b>
<b>SU 34</b>	<b>Summe Auszahlungen investive Gebarung</b>							<b>0,00</b>	<b>0,00</b>	<b>0,00</b>
<b>SA2</b>	<b>Saldo (2) Geldfluss aus der Investiven Gebarung (33 – 34)</b>							<b>0,00</b>	<b>0,00</b>	<b>0,00</b>
<b>SA3</b>	<b>Saldo (3) Nettofinanzierungssaldo (Saldo 1 + Saldo 2)</b>							<b>0,00</b>	<b>-300,00</b>	<b>300,00</b>
<b>Finanzierungstätigkeit</b>										
<b>SU 35</b>	<b>Summe Einzahlungen aus der Finanzierungstätigkeit</b>							<b>0,00</b>	<b>0,00</b>	<b>0,00</b>
<b>SU 36</b>	<b>Summe Auszahlungen aus der Finanzierungstätigkeit</b>							<b>0,00</b>	<b>0,00</b>	<b>0,00</b>
<b>SA4</b>	<b>Saldo (4) Geldfluss aus der Finanzierungstätigkeit (35 – 36)</b>							<b>0,00</b>	<b>0,00</b>	<b>0,00</b>
<b>SA5</b>	<b>Saldo (5) Geldfluss aus der voranschlagswirksamen Gebarung (Saldo 3 + Saldo 4)</b>							<b>0,00</b>	<b>-300,00</b>	<b>300,00</b>
<b>32</b>	<b>Musik und darstellende Kunst</b>									
<b>320</b>	<b>Ausbildung in Musik und darstellender Kunst</b>									
<b>320000</b>	<b>Ausbildung in Musik und darstellend er Kunst</b>									
<b>Operative Gebarung</b>										
<b>SU 21 / 31</b>	<b>Summe Erträge / Einzahlungen operative Gebarung</b>				<b>0,00</b>	<b>0,00</b>	<b>0,00</b>	<b>0,00</b>	<b>0,00</b>	<b>0,00</b>
1/320000-752000	Musikschule Umlage	2231	3231	26	37.749,16	37.700,00	49,16	37.749,16	37.700,00	49,16
<b>SU 22 / 32</b>	<b>Summe Aufwendungen / Auszahlungen operative Gebarung</b>				<b>37.749,16</b>	<b>37.700,00</b>	<b>49,16</b>	<b>37.749,16</b>	<b>37.700,00</b>	<b>49,16</b>
<b>SA 0 / SA 1</b>	<b>(0) Nettoergebnis (21 - 22) / (1) Geldfluss operative Gebarung (31 – 32)</b>				<b>-37.749,16</b>	<b>-37.700,00</b>	<b>-49,16</b>	<b>-37.749,16</b>	<b>-37.700,00</b>	<b>-49,16</b>
<b>SU 23</b>	<b>Summe Haushaltsrücklagen</b>				<b>0,00</b>	<b>0,00</b>	<b>0,00</b>	<b>0,00</b>	<b>0,00</b>	<b>0,00</b>
<b>SA00</b>	<b>Nettoergebnis nach Zuw./Entn. Haushaltsrücklagen (Saldo 0 +/- SU23)</b>				<b>-37.749,16</b>	<b>-37.700,00</b>	<b>-49,16</b>			
<b>Investive Gebarung</b>										
<b>SU 33</b>	<b>Summe Einzahlungen investive Gebarung</b>							<b>0,00</b>	<b>0,00</b>	<b>0,00</b>
<b>SU 34</b>	<b>Summe Auszahlungen investive Gebarung</b>							<b>0,00</b>	<b>0,00</b>	<b>0,00</b>

		MVAG			Ergebnisrechnung			Finanzierungsrechnung		
		EH	FH	VCQU	RA 2023	VA 2023	RA - VA	RA 2023	VA 2023	RA - VA
SA2	Saldo (2) Geldfluss aus der Investiven Gebarung (33 – 34)							0,00	0,00	0,00
SA3	Saldo (3) Nettofinanzierungssaldo (Saldo 1 + Saldo 2)							-37.749,16	-37.700,00	-49,16
<b>Finanzierungstätigkeit</b>										
SU 35	Summe Einzahlungen aus der Finanzierungstätigkeit							0,00	0,00	0,00
SU 36	Summe Auszahlungen aus der Finanzierungstätigkeit							0,00	0,00	0,00
SA4	Saldo (4) Geldfluss aus der Finanzierungstätigkeit (35 – 36)							0,00	0,00	0,00
SA5	Saldo (5) Geldfluss aus der voranschlagswirksamen Gebarung (Saldo 3 + Saldo 4)							-37.749,16	-37.700,00	-49,16
321	Einrichtungen der Musikpflege									
321000	Einrichtungen der Musikpflege									
<b>Operative Gebarung</b>										
SU 21 / 31	Summe Erträge / Einzahlungen operative Gebarung				0,00	0,00	0,00	0,00	0,00	0,00
1/321000-728000	Entgelte für sonstige Leistungen	2225	3225	24	609,50	600,00	9,50	609,50	600,00	9,50
1/321000-777000	MUSIKKAPELLE CHOR SUBVENT. FÜR ANSC	2234		44	2.000,00	2.000,00				
SU 22 / 32	Summe Aufwendungen / Auszahlungen operative Gebarung				2.609,50	2.600,00	9,50	609,50	600,00	9,50
SA 0 / SA 1	(0) Nettoergebnis (21 - 22) / (1) Geldfluss operative Gebarung (31 – 32)				-2.609,50	-2.600,00	-9,50	-609,50	-600,00	-9,50
SU 23	Summe Haushaltsrücklagen				0,00	0,00	0,00	0,00	0,00	0,00
SA00	Nettoergebnis nach Zuw./Entn. Haushaltsrücklagen (Saldo 0 +/- SU23)				-2.609,50	-2.600,00	-9,50			
<b>Investive Gebarung</b>										
SU 33	Summe Einzahlungen investive Gebarung							0,00	0,00	0,00
1/321000-777000	MUSIKKAPELLE CHOR SUBVENT. FÜR ANSC		3434	44				2.000,00	2.000,00	
SU 34	Summe Auszahlungen investive Gebarung							2.000,00	2.000,00	0,00
SA2	Saldo (2) Geldfluss aus der Investiven Gebarung (33 – 34)							-2.000,00	-2.000,00	0,00
SA3	Saldo (3) Nettofinanzierungssaldo (Saldo 1 + Saldo 2)							-2.609,50	-2.600,00	-9,50
<b>Finanzierungstätigkeit</b>										
SU 35	Summe Einzahlungen aus der Finanzierungstätigkeit							0,00	0,00	0,00
SU 36	Summe Auszahlungen aus der Finanzierungstätigkeit							0,00	0,00	0,00
SA4	Saldo (4) Geldfluss aus der Finanzierungstätigkeit (35 – 36)							0,00	0,00	0,00
SA5	Saldo (5) Geldfluss aus der voranschlagswirksamen Gebarung (Saldo 3 + Saldo 4)							-2.609,50	-2.600,00	-9,50
36	Heimatpflege									
360	Heimatmuseen									
360000	Heimatmuseen									
<b>Operative Gebarung</b>										
2/360000+829000	STEINMETZH. EINTRITTE-FÜHRUNG	2116	3116	18		400,00	-400,00		400,00	-400,00

		MVAG			Ergebnisrechnung			Finanzierungsrechnung		
		EH	FH	VCQU	RA 2023	VA 2023	RA - VA	RA 2023	VA 2023	RA - VA
2/360000+829100	FESTSCHR., ANSICHTSK., BEITR.PROSPE	2116	3116	18	148,20	200,00	-51,80	148,20	200,00	-51,80
<b>SU 21 / 31</b>	<b>Summe Erträge / Einzahlungen operative Gebarung</b>				<b>148,20</b>	<b>600,00</b>	<b>-451,80</b>	<b>148,20</b>	<b>600,00</b>	<b>-451,80</b>
1/360000-400000	Museum geringw. Wirtschaftsgüter	2221	3221	23		300,00	-300,00		300,00	-300,00
1/360000-451000	Gas Museum Zogelsdorf	2221	3221	23	494,88	2.200,00	-1.705,12	494,88	2.200,00	-1.705,12
1/360000-457000	MUSEUM PROSP, ANSICHTSK. FESTSCHRIF	2221	3221	23		200,00	-200,00		200,00	-200,00
1/360000-600000	MUSEUM STROM	2222	3222	24	380,30	600,00	-219,70	380,30	600,00	-219,70
1/360000-614000	INSTANDHALTUNG STEINMETZHAUS	2224	3224	24	142,00	200,00	-58,00	142,00	200,00	-58,00
1/360000-670000	VERSICHERUNG STEINMETZHAUS	2222	3222	24	962,96	1.000,00	-37,04	962,96	1.000,00	-37,04
1/360000-680000	Planmäßige Abschreibung	2226			8.475,57	8.500,00	-24,43			
1/360000-711000	MÜLLGEBÜHREN MUSEUM	2225	3225	24	181,72	100,00	81,72	181,72	100,00	81,72
1/360000-723000	MUSEUM REPRÄSENTATIONSKOSTEN	2225	3225	24	620,74	500,00	120,74	620,74	500,00	120,74
1/360000-728000	Entgelte für sonstige Leistungen	2225	3225	24	23,42	600,00	-576,58	23,42	600,00	-576,58
1/360000-729000	KASSADIENSTE, FÜHRUNGEN- MUSEUM	2225	3225	24		1.200,00	-1.200,00		1.200,00	-1.200,00
<b>SU 22 / 32</b>	<b>Summe Aufwendungen / Auszahlungen operative Gebarung</b>				<b>11.281,59</b>	<b>15.400,00</b>	<b>-4.118,41</b>	<b>2.806,02</b>	<b>6.900,00</b>	<b>-4.093,98</b>
<b>SA 0 / SA 1</b>	<b>(0) Nettoergebnis (21 - 22) / (1) Geldfluss operative Gebarung (31 - 32)</b>				<b>-11.133,39</b>	<b>-14.800,00</b>	<b>3.666,61</b>	<b>-2.657,82</b>	<b>-6.300,00</b>	<b>3.642,18</b>
<b>SU 23</b>	<b>Summe Haushaltsrücklagen</b>				<b>0,00</b>	<b>0,00</b>	<b>0,00</b>	<b>0,00</b>	<b>0,00</b>	<b>0,00</b>
<b>SA00</b>	<b>Nettoergebnis nach Zuw./Entn. Haushaltsrücklagen (Saldo 0 +/- SU23)</b>				<b>-11.133,39</b>	<b>-14.800,00</b>	<b>3.666,61</b>			
<b>Investive Gebarung</b>										
<b>SU 33</b>	<b>Summe Einzahlungen investive Gebarung</b>							<b>0,00</b>	<b>0,00</b>	<b>0,00</b>
<b>SU 34</b>	<b>Summe Auszahlungen investive Gebarung</b>							<b>0,00</b>	<b>0,00</b>	<b>0,00</b>
<b>SA2</b>	<b>Saldo (2) Geldfluss aus der Investiven Gebarung (33 - 34)</b>							<b>0,00</b>	<b>0,00</b>	<b>0,00</b>
<b>SA3</b>	<b>Saldo (3) Nettofinanzierungssaldo (Saldo 1 + Saldo 2)</b>							<b>-2.657,82</b>	<b>-6.300,00</b>	<b>3.642,18</b>
<b>Finanzierungstätigkeit</b>										
<b>SU 35</b>	<b>Summe Einzahlungen aus der Finanzierungstätigkeit</b>							<b>0,00</b>	<b>0,00</b>	<b>0,00</b>
<b>SU 36</b>	<b>Summe Auszahlungen aus der Finanzierungstätigkeit</b>							<b>0,00</b>	<b>0,00</b>	<b>0,00</b>
<b>SA4</b>	<b>Saldo (4) Geldfluss aus der Finanzierungstätigkeit (35 - 36)</b>							<b>0,00</b>	<b>0,00</b>	<b>0,00</b>
<b>SA5</b>	<b>Saldo (5) Geldfluss aus der voranschlagswirksamen Gebarung (Saldo 3 + Saldo 4)</b>							<b>-2.657,82</b>	<b>-6.300,00</b>	<b>3.642,18</b>
<b>362</b>	<b>Denkmalpflege</b>									
<b>362000</b>	<b>Denkmalpflege</b>									
<b>Operative Gebarung</b>										
2/362000+813000	Erträge aus der Auflösung von Investitionszuschüssen (Kapitaltransfers)	2127			53,00	100,00	-47,00			
2/362000+829000	Sonstige Erträge	2116	3116	18	2.276,85	2.200,00	76,85	2.276,85	2.200,00	76,85
<b>SU 21 / 31</b>	<b>Summe Erträge / Einzahlungen operative Gebarung</b>				<b>2.329,85</b>	<b>2.300,00</b>	<b>29,85</b>	<b>2.276,85</b>	<b>2.200,00</b>	<b>76,85</b>

		MVAG			Ergebnisrechnung			Finanzierungsrechnung		
		EH	FH	VCQU	RA 2023	VA 2023	RA - VA	RA 2023	VA 2023	RA - VA
1/362000-619000	INSTANDHALTUNG VON DENKMÄLERN	2224	3224	24	100,00	100,00		100,00	100,00	
1/362000-680000	Planmäßige Abschreibung	2226			179,80	200,00	-20,20			
<b>SU 22 / 32</b>	<b>Summe Aufwendungen / Auszahlungen operative Gebarung</b>				<b>279,80</b>	<b>300,00</b>	<b>-20,20</b>	<b>100,00</b>	<b>100,00</b>	<b>0,00</b>
<b>SA 0 / SA 1</b>	<b>(0) Nettoergebnis (21 - 22) / (1) Geldfluss operative Gebarung (31 - 32)</b>				<b>2.050,05</b>	<b>2.000,00</b>	<b>50,05</b>	<b>2.176,85</b>	<b>2.100,00</b>	<b>76,85</b>
<b>SU 23</b>	<b>Summe Haushaltsrücklagen</b>				<b>0,00</b>	<b>0,00</b>	<b>0,00</b>	<b>0,00</b>	<b>0,00</b>	<b>0,00</b>
<b>SA00</b>	<b>Nettoergebnis nach Zuw./Entn. Haushaltsrücklagen (Saldo 0 +/- SU23)</b>				<b>2.050,05</b>	<b>2.000,00</b>	<b>50,05</b>			
<b>Investive Gebarung</b>										
2/362000+300000	Kapitaltransfers von Bund, Bundesfonds und Bundeskammern		3331	33					500,00	-500,00
<b>SU 33</b>	<b>Summe Einzahlungen investive Gebarung</b>							<b>0,00</b>	<b>500,00</b>	<b>-500,00</b>
<b>SU 34</b>	<b>Summe Auszahlungen investive Gebarung</b>							<b>0,00</b>	<b>0,00</b>	<b>0,00</b>
<b>SA2</b>	<b>Saldo (2) Geldfluss aus der Investiven Gebarung (33 - 34)</b>							<b>0,00</b>	<b>500,00</b>	<b>-500,00</b>
<b>SA3</b>	<b>Saldo (3) Nettofinanzierungssaldo (Saldo 1 + Saldo 2)</b>							<b>2.176,85</b>	<b>2.600,00</b>	<b>-423,15</b>
<b>Finanzierungstätigkeit</b>										
<b>SU 35</b>	<b>Summe Einzahlungen aus der Finanzierungstätigkeit</b>							<b>0,00</b>	<b>0,00</b>	<b>0,00</b>
<b>SU 36</b>	<b>Summe Auszahlungen aus der Finanzierungstätigkeit</b>							<b>0,00</b>	<b>0,00</b>	<b>0,00</b>
<b>SA4</b>	<b>Saldo (4) Geldfluss aus der Finanzierungstätigkeit (35 - 36)</b>							<b>0,00</b>	<b>0,00</b>	<b>0,00</b>
<b>SA5</b>	<b>Saldo (5) Geldfluss aus der voranschlagswirksamen Gebarung (Saldo 3 + Saldo 4)</b>							<b>2.176,85</b>	<b>2.600,00</b>	<b>-423,15</b>
<b>363</b>	<b>Altstadterhaltung und Ortsbildpflege</b>									
<b>363000</b>	<b>Altstadterhaltung und Ortsbildpflege</b>									
<b>Operative Gebarung</b>										
<b>SU 21 / 31</b>	<b>Summe Erträge / Einzahlungen operative Gebarung</b>				<b>0,00</b>	<b>0,00</b>	<b>0,00</b>	<b>0,00</b>	<b>0,00</b>	<b>0,00</b>
1/363000-452000	TREIBSTOFFE	2221	3221	23	720,33	700,00	20,33	720,33	700,00	20,33
1/363000-459000	ORTSBILDPFLEGE SONST. VERBRAUCHSGÜT	2221	3221	23	4.505,02	4.400,00	105,02	4.505,02	4.400,00	105,02
<b>SU 22 / 32</b>	<b>Summe Aufwendungen / Auszahlungen operative Gebarung</b>				<b>5.225,35</b>	<b>5.100,00</b>	<b>125,35</b>	<b>5.225,35</b>	<b>5.100,00</b>	<b>125,35</b>
<b>SA 0 / SA 1</b>	<b>(0) Nettoergebnis (21 - 22) / (1) Geldfluss operative Gebarung (31 - 32)</b>				<b>-5.225,35</b>	<b>-5.100,00</b>	<b>-125,35</b>	<b>-5.225,35</b>	<b>-5.100,00</b>	<b>-125,35</b>
<b>SU 23</b>	<b>Summe Haushaltsrücklagen</b>				<b>0,00</b>	<b>0,00</b>	<b>0,00</b>	<b>0,00</b>	<b>0,00</b>	<b>0,00</b>
<b>SA00</b>	<b>Nettoergebnis nach Zuw./Entn. Haushaltsrücklagen (Saldo 0 +/- SU23)</b>				<b>-5.225,35</b>	<b>-5.100,00</b>	<b>-125,35</b>			
<b>Investive Gebarung</b>										
<b>SU 33</b>	<b>Summe Einzahlungen investive Gebarung</b>							<b>0,00</b>	<b>0,00</b>	<b>0,00</b>
<b>SU 34</b>	<b>Summe Auszahlungen investive Gebarung</b>							<b>0,00</b>	<b>0,00</b>	<b>0,00</b>
<b>SA2</b>	<b>Saldo (2) Geldfluss aus der Investiven Gebarung (33 - 34)</b>							<b>0,00</b>	<b>0,00</b>	<b>0,00</b>
<b>SA3</b>	<b>Saldo (3) Nettofinanzierungssaldo (Saldo 1 + Saldo 2)</b>							<b>-5.225,35</b>	<b>-5.100,00</b>	<b>-125,35</b>
<b>Finanzierungstätigkeit</b>										
<b>SU 35</b>	<b>Summe Einzahlungen aus der Finanzierungstätigkeit</b>							<b>0,00</b>	<b>0,00</b>	<b>0,00</b>

		MVAG MVAG VCQU			Ergebnisrechnung			Finanzierungsrechnung		
		EH	FH		RA 2023	VA 2023	RA - VA	RA 2023	VA 2023	RA - VA
<b>SU 36</b>	<b>Summe Auszahlungen aus der Finanzierungstätigkeit</b>							<b>0,00</b>	<b>0,00</b>	<b>0,00</b>
<b>SA4</b>	<b>Saldo (4) Geldfluss aus der Finanzierungstätigkeit (35 – 36)</b>							<b>0,00</b>	<b>0,00</b>	<b>0,00</b>
<b>SA5</b>	<b>Saldo (5) Geldfluss aus der voranschlagswirksamen Gebarung (Saldo 3 + Saldo 4)</b>							<b>-5.225,35</b>	<b>-5.100,00</b>	<b>-125,35</b>
<b>369</b>	<b>Sonstige Einrichtungen und Maßnahmen</b>									
<b>369000</b>	<b>Sonstige Einrichtungen und Maßnahme n</b>									
<b>Operative Gebarung</b>										
<b>SU 21 / 31</b>	<b>Summe Erträge / Einzahlungen operative Gebarung</b>				<b>0,00</b>	<b>0,00</b>	<b>0,00</b>	<b>0,00</b>	<b>0,00</b>	<b>0,00</b>
1/369000-723000	Repräsentationsausgaben	2225	3225	24		300,00	-300,00		300,00	-300,00
1/369000-728900	Entgelte für sonstige Leistungen - Brauchtumspflege, Feste	2225	3225	24	36,00		36,00	36,00		36,00
1/369000-729000	BRAUCHTUMSPFLEGE, FESTE	2225	3225	24		1.500,00	-1.500,00		1.500,00	-1.500,00
1/369000-729100	Mitgliedsbeiträge - sonstige Ausgaben	2225	3225	24	10.543,23	10.500,00	43,23	10.543,23	10.500,00	43,23
1/369000-729110	KRAHULETZGES.,KK,REGION Manhartsberg	2225	3225	24		1.700,00	-1.700,00		1.700,00	-1.700,00
<b>SU 22 / 32</b>	<b>Summe Aufwendungen / Auszahlungen operative Gebarung</b>				<b>10.579,23</b>	<b>14.000,00</b>	<b>-3.420,77</b>	<b>10.579,23</b>	<b>14.000,00</b>	<b>-3.420,77</b>
<b>SA 0 / SA 1</b>	<b>(0) Nettoergebnis (21 - 22) / (1) Geldfluss operative Gebarung (31 – 32)</b>				<b>-10.579,23</b>	<b>-14.000,00</b>	<b>3.420,77</b>	<b>-10.579,23</b>	<b>-14.000,00</b>	<b>3.420,77</b>
<b>SU 23</b>	<b>Summe Haushaltsrücklagen</b>				<b>0,00</b>	<b>0,00</b>	<b>0,00</b>	<b>0,00</b>	<b>0,00</b>	<b>0,00</b>
<b>SA00</b>	<b>Nettoergebnis nach Zuw./Entn. Haushaltsrücklagen (Saldo 0 +/- SU23)</b>				<b>-10.579,23</b>	<b>-14.000,00</b>	<b>3.420,77</b>			
<b>Investive Gebarung</b>										
<b>SU 33</b>	<b>Summe Einzahlungen investive Gebarung</b>							<b>0,00</b>	<b>0,00</b>	<b>0,00</b>
<b>SU 34</b>	<b>Summe Auszahlungen investive Gebarung</b>							<b>0,00</b>	<b>0,00</b>	<b>0,00</b>
<b>SA2</b>	<b>Saldo (2) Geldfluss aus der Investiven Gebarung (33 – 34)</b>							<b>0,00</b>	<b>0,00</b>	<b>0,00</b>
<b>SA3</b>	<b>Saldo (3) Nettofinanzierungssaldo (Saldo 1 + Saldo 2)</b>							<b>-10.579,23</b>	<b>-14.000,00</b>	<b>3.420,77</b>
<b>Finanzierungstätigkeit</b>										
<b>SU 35</b>	<b>Summe Einzahlungen aus der Finanzierungstätigkeit</b>							<b>0,00</b>	<b>0,00</b>	<b>0,00</b>
<b>SU 36</b>	<b>Summe Auszahlungen aus der Finanzierungstätigkeit</b>							<b>0,00</b>	<b>0,00</b>	<b>0,00</b>
<b>SA4</b>	<b>Saldo (4) Geldfluss aus der Finanzierungstätigkeit (35 – 36)</b>							<b>0,00</b>	<b>0,00</b>	<b>0,00</b>
<b>SA5</b>	<b>Saldo (5) Geldfluss aus der voranschlagswirksamen Gebarung (Saldo 3 + Saldo 4)</b>							<b>-10.579,23</b>	<b>-14.000,00</b>	<b>3.420,77</b>
<b>39</b>	<b>Kultus</b>									
<b>390</b>	<b>Kirchliche Angelegenheiten</b>									
<b>390000</b>	<b>Kirchliche Angelegenheiten</b>									
<b>Operative Gebarung</b>										
<b>SU 21 / 31</b>	<b>Summe Erträge / Einzahlungen operative Gebarung</b>				<b>0,00</b>	<b>0,00</b>	<b>0,00</b>	<b>0,00</b>	<b>0,00</b>	<b>0,00</b>
1/390000-600000	KIRCHEN,KAPELLEN - STROM	2222	3222	24	3.370,61	2.000,00	1.370,61	3.370,61	2.000,00	1.370,61
1/390000-670000	KIRCHEN,KAPELLEN - VERSICHERUNG	2222	3222	24	1.641,67	1.600,00	41,67	1.641,67	1.600,00	41,67

		MVAG			Ergebnisrechnung			Finanzierungsrechnung		
		EH	FH	VCQU	RA 2023	VA 2023	RA - VA	RA 2023	VA 2023	RA - VA
1/390000-723000	KIRCHL.ANLÄSSE REPRÄSENTATIONS	2225	3225	24	1.286,32	1.500,00	-213,68	1.286,32	1.500,00	-213,68
1/390000-729000	AUFWENDUNGEN F.KIRCHEN U.KAPEL	2225	3225	24	7.089,23	7.100,00	-10,77	7.089,23	7.100,00	-10,77
1/390000-757000	Subventionen	2234	3234	27	600,00	600,00		600,00	600,00	
1/390000-777000	KIRCHEN- SUBVENTIONEN	2234		44		100,00	-100,00			
<b>SU 22 / 32</b>	<b>Summe Aufwendungen / Auszahlungen operative Gebarung</b>				<b>13.987,83</b>	<b>12.900,00</b>	<b>1.087,83</b>	<b>13.987,83</b>	<b>12.800,00</b>	<b>1.187,83</b>
<b>SA 0 / SA 1</b>	<b>(0) Nettoergebnis (21 - 22) / (1) Geldfluss operative Gebarung (31 – 32)</b>				<b>-13.987,83</b>	<b>-12.900,00</b>	<b>-1.087,83</b>	<b>-13.987,83</b>	<b>-12.800,00</b>	<b>-1.187,83</b>
<b>SU 23</b>	<b>Summe Haushaltsrücklagen</b>				<b>0,00</b>	<b>0,00</b>	<b>0,00</b>	<b>0,00</b>	<b>0,00</b>	<b>0,00</b>
<b>SA00</b>	<b>Nettoergebnis nach Zuw./Entn. Haushaltsrücklagen (Saldo 0 +/- SU23)</b>				<b>-13.987,83</b>	<b>-12.900,00</b>	<b>-1.087,83</b>			
<b>Investive Gebarung</b>										
<b>SU 33</b>	<b>Summe Einzahlungen investive Gebarung</b>							<b>0,00</b>	<b>0,00</b>	<b>0,00</b>
1/390000-777000	KIRCHEN- SUBVENTIONEN		3434	44					100,00	-100,00
<b>SU 34</b>	<b>Summe Auszahlungen investive Gebarung</b>							<b>0,00</b>	<b>100,00</b>	<b>-100,00</b>
<b>SA2</b>	<b>Saldo (2) Geldfluss aus der Investiven Gebarung (33 – 34)</b>							<b>0,00</b>	<b>-100,00</b>	<b>100,00</b>
<b>SA3</b>	<b>Saldo (3) Nettofinanzierungssaldo (Saldo 1 + Saldo 2)</b>							<b>-13.987,83</b>	<b>-12.900,00</b>	<b>-1.087,83</b>
<b>Finanzierungstätigkeit</b>										
<b>SU 35</b>	<b>Summe Einzahlungen aus der Finanzierungstätigkeit</b>							<b>0,00</b>	<b>0,00</b>	<b>0,00</b>
<b>SU 36</b>	<b>Summe Auszahlungen aus der Finanzierungstätigkeit</b>							<b>0,00</b>	<b>0,00</b>	<b>0,00</b>
<b>SA4</b>	<b>Saldo (4) Geldfluss aus der Finanzierungstätigkeit (35 – 36)</b>							<b>0,00</b>	<b>0,00</b>	<b>0,00</b>
<b>SA5</b>	<b>Saldo (5) Geldfluss aus der voranschlagswirksamen Gebarung (Saldo 3 + Saldo 4)</b>							<b>-13.987,83</b>	<b>-12.900,00</b>	<b>-1.087,83</b>

		MVAG	MVAG	VCQU	Ergebnisrechnung			Finanzierungsrechnung		
		EH	FH		RA 2023	VA 2023	RA - VA	RA 2023	VA 2023	RA - VA
<b>4 Soziale Wohlfahrt und Wohnbauförderung</b>										
<b>41</b>	<b>Allgemeine öffentliche Wohlfahrt</b>									
<b>419</b>	<b>Sonstige Einrichtungen und Maßnahmen</b>									
<b>419000</b>	<b>Sonstige Einrichtungen und Maßnahmen</b>									
<b>Operative Gebarung</b>										
<b>SU 21 / 31</b>	<b>Summe Erträge / Einzahlungen operative Gebarung</b>				<b>0,00</b>	<b>0,00</b>	<b>0,00</b>	<b>0,00</b>	<b>0,00</b>	<b>0,00</b>
1/419000-751000	Sozialhilfeumlage Wohnsitzbeitrag	2231	3231	26	702,03	1.000,00	-297,97	702,03	1.000,00	-297,97
1/419000-751100	Sozialhilfeumlage nach Finanzkraft	2231	3231	26	219.359,40	195.000,00	24.359,40	219.359,40	195.000,00	24.359,40
<b>SU 22 / 32</b>	<b>Summe Aufwendungen / Auszahlungen operative Gebarung</b>				<b>220.061,43</b>	<b>196.000,00</b>	<b>24.061,43</b>	<b>220.061,43</b>	<b>196.000,00</b>	<b>24.061,43</b>
<b>SA 0 / SA 1</b>	<b>(0) Nettoergebnis (21 - 22) / (1) Geldfluss operative Gebarung (31 - 32)</b>				<b>-220.061,43</b>	<b>-196.000,00</b>	<b>-24.061,43</b>	<b>-220.061,43</b>	<b>-196.000,00</b>	<b>-24.061,43</b>
<b>SU 23</b>	<b>Summe Haushaltsrücklagen</b>				<b>0,00</b>	<b>0,00</b>	<b>0,00</b>	<b>0,00</b>	<b>0,00</b>	<b>0,00</b>
<b>SA00</b>	<b>Nettoergebnis nach Zuw./Entn. Haushaltsrücklagen (Saldo 0 +/- SU23)</b>				<b>-220.061,43</b>	<b>-196.000,00</b>	<b>-24.061,43</b>			
<b>Investive Gebarung</b>										
<b>SU 33</b>	<b>Summe Einzahlungen investive Gebarung</b>							<b>0,00</b>	<b>0,00</b>	<b>0,00</b>
<b>SU 34</b>	<b>Summe Auszahlungen investive Gebarung</b>							<b>0,00</b>	<b>0,00</b>	<b>0,00</b>
<b>SA2</b>	<b>Saldo (2) Geldfluss aus der Investiven Gebarung (33 - 34)</b>							<b>0,00</b>	<b>0,00</b>	<b>0,00</b>
<b>SA3</b>	<b>Saldo (3) Nettofinanzierungssaldo (Saldo 1 + Saldo 2)</b>							<b>-220.061,43</b>	<b>-196.000,00</b>	<b>-24.061,43</b>
<b>Finanzierungstätigkeit</b>										
<b>SU 35</b>	<b>Summe Einzahlungen aus der Finanzierungstätigkeit</b>							<b>0,00</b>	<b>0,00</b>	<b>0,00</b>
<b>SU 36</b>	<b>Summe Auszahlungen aus der Finanzierungstätigkeit</b>							<b>0,00</b>	<b>0,00</b>	<b>0,00</b>
<b>SA4</b>	<b>Saldo (4) Geldfluss aus der Finanzierungstätigkeit (35 - 36)</b>							<b>0,00</b>	<b>0,00</b>	<b>0,00</b>
<b>SA5</b>	<b>Saldo (5) Geldfluss aus der voranschlagswirksamen Gebarung (Saldo 3 + Saldo 4)</b>							<b>-220.061,43</b>	<b>-196.000,00</b>	<b>-24.061,43</b>
<b>42</b>	<b>Freie Wohlfahrt</b>									
<b>429</b>	<b>Sonstige Einrichtungen und Maßnahmen</b>									
<b>429000</b>	<b>Sonstige Einrichtungen und Maßnahmen</b>									
<b>Operative Gebarung</b>										
2/429000+869000	ZINSERTRÄGE FÜR SOZIALE ZWECKE	2133	3133	17		300,00	-300,00		300,00	-300,00
<b>SU 21 / 31</b>	<b>Summe Erträge / Einzahlungen operative Gebarung</b>				<b>0,00</b>	<b>300,00</b>	<b>-300,00</b>	<b>0,00</b>	<b>300,00</b>	<b>-300,00</b>
1/429000-728000	Entgelte für sonstige Leistungen	2225	3225	24	448,85	400,00	48,85	448,85	400,00	48,85
1/429000-768000	Zuschüsse für Bedürftige AZ-Pensionisten	2234	3234	27	520,00	1.000,00	-480,00	520,00	1.000,00	-480,00
<b>SU 22 / 32</b>	<b>Summe Aufwendungen / Auszahlungen operative Gebarung</b>				<b>968,85</b>	<b>1.400,00</b>	<b>-431,15</b>	<b>968,85</b>	<b>1.400,00</b>	<b>-431,15</b>
<b>SA 0 / SA 1</b>	<b>(0) Nettoergebnis (21 - 22) / (1) Geldfluss operative Gebarung (31 - 32)</b>				<b>-968,85</b>	<b>-1.100,00</b>	<b>131,15</b>	<b>-968,85</b>	<b>-1.100,00</b>	<b>131,15</b>
<b>SU 23</b>	<b>Summe Haushaltsrücklagen</b>				<b>0,00</b>	<b>0,00</b>	<b>0,00</b>	<b>0,00</b>	<b>0,00</b>	<b>0,00</b>



	MVAG	MVAG	VCQU	Ergebnisrechnung			Finanzierungsrechnung					
				EH	FH		RA 2023	VA 2023	RA - VA			
<b>SA00</b>												
	<b>Nettoergebnis nach Zuw./Entn. Haushaltsrücklagen (Saldo 0 +/- SU23)</b>						<b>-968,85</b>	<b>-1.100,00</b>	<b>131,15</b>			
<b>Investive Gebarung</b>												
<b>SU 33</b>												
	<b>Summe Einzahlungen investive Gebarung</b>						<b>0,00</b>	<b>0,00</b>	<b>0,00</b>	<b>0,00</b>		
<b>SU 34</b>												
	<b>Summe Auszahlungen investive Gebarung</b>						<b>0,00</b>	<b>0,00</b>	<b>0,00</b>	<b>0,00</b>		
<b>SA2</b>												
	<b>Saldo (2) Geldfluss aus der Investiven Gebarung (33 – 34)</b>						<b>0,00</b>	<b>0,00</b>	<b>0,00</b>	<b>0,00</b>		
<b>SA3</b>												
	<b>Saldo (3) Nettofinanzierungssaldo (Saldo 1 + Saldo 2)</b>						<b>-968,85</b>	<b>-1.100,00</b>	<b>131,15</b>			
<b>Finanzierungstätigkeit</b>												
<b>SU 35</b>												
	<b>Summe Einzahlungen aus der Finanzierungstätigkeit</b>						<b>0,00</b>	<b>0,00</b>	<b>0,00</b>	<b>0,00</b>		
<b>SU 36</b>												
	<b>Summe Auszahlungen aus der Finanzierungstätigkeit</b>						<b>0,00</b>	<b>0,00</b>	<b>0,00</b>	<b>0,00</b>		
<b>SA4</b>												
	<b>Saldo (4) Geldfluss aus der Finanzierungstätigkeit (35 – 36)</b>						<b>0,00</b>	<b>0,00</b>	<b>0,00</b>	<b>0,00</b>		
<b>SA5</b>												
	<b>Saldo (5) Geldfluss aus der voranschlagswirksamen Gebarung (Saldo 3 + Saldo 4)</b>						<b>-968,85</b>	<b>-1.100,00</b>	<b>131,15</b>			
<b>43 Jugendwohlfahrt</b>												
<b>439 Sonstige Einrichtungen und Maßnahmen</b>												
<b>439000 Sonstige Einrichtungen und Maßnahme n</b>												
<b>Operative Gebarung</b>												
<b>SU 21 / 31</b>												
	<b>Summe Erträge / Einzahlungen operative Gebarung</b>						<b>0,00</b>	<b>0,00</b>	<b>0,00</b>	<b>0,00</b>	<b>0,00</b>	
1/439000-600000	JUGENDZENTRUM STROM	2222	3222	24		3.647,75	4.500,00	-852,25	3.647,75	4.500,00	-852,25	
1/439000-726000	Mitgliedsbeiträge	2225	3225	24		793,20	700,00	93,20	793,20	700,00	93,20	
1/439000-728000	JUGENDWOHLFAHRT FERIENAKTION	2225	3225	24		1.008,00	1.300,00	-292,00	1.008,00	1.300,00	-292,00	
1/439000-728900	Entgelte für sonstige Leistungen - Jugend	2225	3225	24		501,19		501,19	501,19		501,19	
1/439000-729000	sonstige Ausgaben Jugend	2225	3225	24			300,00	-300,00		300,00	-300,00	
1/439000-751000	Kinder- und Jugendhilfe-Umlage	2231	3231	26		41.792,27	37.000,00	4.792,27	41.792,27	37.000,00	4.792,27	
1/439000-768000	Sonstige Transfers an private Haushalte	2234	3234	27		360,00	300,00	60,00	360,00	300,00	60,00	
1/439000-777000	Jugend-Subventionen	2234		44			1.000,00	-1.000,00				
<b>SU 22 / 32</b>												
	<b>Summe Aufwendungen / Auszahlungen operative Gebarung</b>						<b>48.102,41</b>	<b>45.100,00</b>	<b>3.002,41</b>	<b>48.102,41</b>	<b>44.100,00</b>	<b>4.002,41</b>
<b>SA 0 / SA 1</b>												
	<b>(0) Nettoergebnis (21 - 22) / (1) Geldfluss operative Gebarung (31 – 32)</b>						<b>-48.102,41</b>	<b>-45.100,00</b>	<b>-3.002,41</b>	<b>-48.102,41</b>	<b>-44.100,00</b>	<b>-4.002,41</b>
<b>SU 23</b>												
	<b>Summe Haushaltsrücklagen</b>						<b>0,00</b>	<b>0,00</b>	<b>0,00</b>	<b>0,00</b>	<b>0,00</b>	
<b>SA00</b>												
	<b>Nettoergebnis nach Zuw./Entn. Haushaltsrücklagen (Saldo 0 +/- SU23)</b>						<b>-48.102,41</b>	<b>-45.100,00</b>	<b>-3.002,41</b>			
<b>Investive Gebarung</b>												
<b>SU 33</b>												
	<b>Summe Einzahlungen investive Gebarung</b>						<b>0,00</b>	<b>0,00</b>	<b>0,00</b>	<b>0,00</b>	<b>0,00</b>	
1/439000-777000	Jugend-Subventionen		3434	44						1.000,00	-1.000,00	
<b>SU 34</b>												
	<b>Summe Auszahlungen investive Gebarung</b>						<b>0,00</b>	<b>1.000,00</b>	<b>-1.000,00</b>	<b>0,00</b>	<b>1.000,00</b>	
<b>SA2</b>												
	<b>Saldo (2) Geldfluss aus der Investiven Gebarung (33 – 34)</b>						<b>0,00</b>	<b>-1.000,00</b>	<b>1.000,00</b>	<b>0,00</b>	<b>1.000,00</b>	
<b>SA3</b>												
	<b>Saldo (3) Nettofinanzierungssaldo (Saldo 1 + Saldo 2)</b>						<b>-48.102,41</b>	<b>-45.100,00</b>	<b>-3.002,41</b>			

		MVAG	MVAG	VCQU	Ergebnisrechnung			Finanzierungsrechnung		
		EH	FH		RA 2023	VA 2023	RA - VA	RA 2023	VA 2023	RA - VA
<b>Finanzierungstätigkeit</b>										
SU 35	Summe Einzahlungen aus der Finanzierungstätigkeit							0,00	0,00	0,00
SU 36	Summe Auszahlungen aus der Finanzierungstätigkeit							0,00	0,00	0,00
SA4	Saldo (4) Geldfluss aus der Finanzierungstätigkeit (35 – 36)							0,00	0,00	0,00
SA5	Saldo (5) Geldfluss aus der voranschlagswirksamen Gebarung (Saldo 3 + Saldo 4)							-48.102,41	-45.100,00	-3.002,41
<b>46 Familienpolitische Maßnahmen</b>										
<b>469 Sonstige Maßnahmen</b>										
<b>469000 Sonstige Maßnahmen</b>										
<b>Operative Gebarung</b>										
SU 21 / 31	Summe Erträge / Einzahlungen operative Gebarung				0,00	0,00	0,00	0,00	0,00	0,00
1/469000-413000	GEBURTENGÜTSCHHEIN	2221	3221	23	774,00	600,00	174,00	774,00	600,00	174,00
1/469000-777000	FAMILIENPOL.MAßNAHMEN SENIOREN	2234		44	600,00	800,00	-200,00			
SU 22 / 32	Summe Aufwendungen / Auszahlungen operative Gebarung				1.374,00	1.400,00	-26,00	774,00	600,00	174,00
SA 0 / SA 1	(0) Nettoergebnis (21 - 22) / (1) Geldfluss operative Gebarung (31 – 32)				-1.374,00	-1.400,00	26,00	-774,00	-600,00	-174,00
SU 23	Summe Haushaltsrücklagen				0,00	0,00	0,00	0,00	0,00	0,00
SA00	Nettoergebnis nach Zuw./Entn. Haushaltsrücklagen (Saldo 0 +/- SU23)				-1.374,00	-1.400,00	26,00			
<b>Investive Gebarung</b>										
SU 33	Summe Einzahlungen investive Gebarung							0,00	0,00	0,00
1/469000-777000	FAMILIENPOL.MAßNAHMEN SENIOREN		3434	44				600,00	800,00	-200,00
SU 34	Summe Auszahlungen investive Gebarung							600,00	800,00	-200,00
SA2	Saldo (2) Geldfluss aus der Investiven Gebarung (33 – 34)							-600,00	-800,00	200,00
SA3	Saldo (3) Nettofinanzierungssaldo (Saldo 1 + Saldo 2)							-1.374,00	-1.400,00	26,00
<b>Finanzierungstätigkeit</b>										
SU 35	Summe Einzahlungen aus der Finanzierungstätigkeit							0,00	0,00	0,00
SU 36	Summe Auszahlungen aus der Finanzierungstätigkeit							0,00	0,00	0,00
SA4	Saldo (4) Geldfluss aus der Finanzierungstätigkeit (35 – 36)							0,00	0,00	0,00
SA5	Saldo (5) Geldfluss aus der voranschlagswirksamen Gebarung (Saldo 3 + Saldo 4)							-1.374,00	-1.400,00	26,00
<b>48 Wohnbauförderung</b>										
<b>480 Allgemeine Wohnbauförderung</b>										
<b>480000 Allgemeine Wohnbauförderung</b>										
<b>Operative Gebarung</b>										
SU 21 / 31	Summe Erträge / Einzahlungen operative Gebarung				0,00	0,00	0,00	0,00	0,00	0,00

		MVAG MVAG VCQU			Ergebnisrechnung			Finanzierungsrechnung		
		EH	FH		RA 2023	VA 2023	RA - VA	RA 2023	VA 2023	RA - VA
1/480000-768000	BEIHILFEN AN BAUWERBER	2234	3234	27	25.048,86	19.900,00	5.148,86	25.048,86	19.900,00	5.148,86
<b>SU 22 / 32</b>	<b>Summe Aufwendungen / Auszahlungen operative Gebarung</b>				<b>25.048,86</b>	<b>19.900,00</b>	<b>5.148,86</b>	<b>25.048,86</b>	<b>19.900,00</b>	<b>5.148,86</b>
<b>SA 0 / SA 1</b>	<b>(0) Nettoergebnis (21 - 22) / (1) Geldfluss operative Gebarung (31 - 32)</b>				<b>-25.048,86</b>	<b>-19.900,00</b>	<b>-5.148,86</b>	<b>-25.048,86</b>	<b>-19.900,00</b>	<b>-5.148,86</b>
<b>SU 23</b>	<b>Summe Haushaltsrücklagen</b>				<b>0,00</b>	<b>0,00</b>	<b>0,00</b>	<b>0,00</b>	<b>0,00</b>	<b>0,00</b>
<b>SA00</b>	<b>Nettoergebnis nach Zuw./Entn. Haushaltsrücklagen (Saldo 0 +/- SU23)</b>				<b>-25.048,86</b>	<b>-19.900,00</b>	<b>-5.148,86</b>			
<b>Investive Gebarung</b>										
<b>SU 33</b>	<b>Summe Einzahlungen investive Gebarung</b>							<b>0,00</b>	<b>0,00</b>	<b>0,00</b>
<b>SU 34</b>	<b>Summe Auszahlungen investive Gebarung</b>							<b>0,00</b>	<b>0,00</b>	<b>0,00</b>
<b>SA2</b>	<b>Saldo (2) Geldfluss aus der Investiven Gebarung (33 - 34)</b>							<b>0,00</b>	<b>0,00</b>	<b>0,00</b>
<b>SA3</b>	<b>Saldo (3) Nettofinanzierungssaldo (Saldo 1 + Saldo 2)</b>							<b>-25.048,86</b>	<b>-19.900,00</b>	<b>-5.148,86</b>
<b>Finanzierungstätigkeit</b>										
<b>SU 35</b>	<b>Summe Einzahlungen aus der Finanzierungstätigkeit</b>							<b>0,00</b>	<b>0,00</b>	<b>0,00</b>
<b>SU 36</b>	<b>Summe Auszahlungen aus der Finanzierungstätigkeit</b>							<b>0,00</b>	<b>0,00</b>	<b>0,00</b>
<b>SA4</b>	<b>Saldo (4) Geldfluss aus der Finanzierungstätigkeit (35 - 36)</b>							<b>0,00</b>	<b>0,00</b>	<b>0,00</b>
<b>SA5</b>	<b>Saldo (5) Geldfluss aus der voranschlagswirksamen Gebarung (Saldo 3 + Saldo 4)</b>							<b>-25.048,86</b>	<b>-19.900,00</b>	<b>-5.148,86</b>

		MVAG	MVAG	VCQU	Ergebnisrechnung			Finanzierungsrechnung		
		EH	FH		RA 2023	VA 2023	RA - VA	RA 2023	VA 2023	RA - VA
<b>5 Gesundheit</b>										
<b>51</b>	<b>Gesundheitsdienst</b>									
<b>510</b>	<b>Medizinische Bereichsversorgung</b>									
<b>510000</b>	<b>Medizinische Bereichsversorgung</b>									
<b>Operative Gebarung</b>										
<b>SU 21 / 31</b>	<b>Summe Erträge / Einzahlungen operative Gebarung</b>				<b>0,00</b>	<b>0,00</b>	<b>0,00</b>	<b>0,00</b>	<b>0,00</b>	<b>0,00</b>
1/510000-564000	TOTENBESCHAUGEBÜHREN	2211	3211	20	1.261,32	1.000,00	261,32	1.261,32	1.000,00	261,32
1/510000-751000	Beitrag an Pensionsverband Gemeindeärzte	2231	3231	26	5.288,73	5.200,00	88,73	5.288,73	5.200,00	88,73
<b>SU 22 / 32</b>	<b>Summe Aufwendungen / Auszahlungen operative Gebarung</b>				<b>6.550,05</b>	<b>6.200,00</b>	<b>350,05</b>	<b>6.550,05</b>	<b>6.200,00</b>	<b>350,05</b>
<b>SA 0 / SA 1</b>	<b>(0) Nettoergebnis (21 - 22) / (1) Geldfluss operative Gebarung (31 - 32)</b>				<b>-6.550,05</b>	<b>-6.200,00</b>	<b>-350,05</b>	<b>-6.550,05</b>	<b>-6.200,00</b>	<b>-350,05</b>
<b>SU 23</b>	<b>Summe Haushaltsrücklagen</b>				<b>0,00</b>	<b>0,00</b>	<b>0,00</b>	<b>0,00</b>	<b>0,00</b>	<b>0,00</b>
<b>SA00</b>	<b>Nettoergebnis nach Zuw./Entn. Haushaltsrücklagen (Saldo 0 +/- SU23)</b>				<b>-6.550,05</b>	<b>-6.200,00</b>	<b>-350,05</b>			
<b>Investive Gebarung</b>										
<b>SU 33</b>	<b>Summe Einzahlungen investive Gebarung</b>							<b>0,00</b>	<b>0,00</b>	<b>0,00</b>
<b>SU 34</b>	<b>Summe Auszahlungen investive Gebarung</b>							<b>0,00</b>	<b>0,00</b>	<b>0,00</b>
<b>SA2</b>	<b>Saldo (2) Geldfluss aus der Investiven Gebarung (33 - 34)</b>							<b>0,00</b>	<b>0,00</b>	<b>0,00</b>
<b>SA3</b>	<b>Saldo (3) Nettofinanzierungssaldo (Saldo 1 + Saldo 2)</b>							<b>-6.550,05</b>	<b>-6.200,00</b>	<b>-350,05</b>
<b>Finanzierungstätigkeit</b>										
<b>SU 35</b>	<b>Summe Einzahlungen aus der Finanzierungstätigkeit</b>							<b>0,00</b>	<b>0,00</b>	<b>0,00</b>
<b>SU 36</b>	<b>Summe Auszahlungen aus der Finanzierungstätigkeit</b>							<b>0,00</b>	<b>0,00</b>	<b>0,00</b>
<b>SA4</b>	<b>Saldo (4) Geldfluss aus der Finanzierungstätigkeit (35 - 36)</b>							<b>0,00</b>	<b>0,00</b>	<b>0,00</b>
<b>SA5</b>	<b>Saldo (5) Geldfluss aus der voranschlagswirksamen Gebarung (Saldo 3 + Saldo 4)</b>							<b>-6.550,05</b>	<b>-6.200,00</b>	<b>-350,05</b>
<b>519</b>	<b>Sonstige Einrichtungen und Maßnahmen</b>									
<b>519100</b>	<b>Aufwendungen Covid 19</b>									
<b>Operative Gebarung</b>										
<b>SU 21 / 31</b>	<b>Summe Erträge / Einzahlungen operative Gebarung</b>				<b>0,00</b>	<b>0,00</b>	<b>0,00</b>	<b>0,00</b>	<b>0,00</b>	<b>0,00</b>
1/519100-722000	Rückersätze von Erträgen	2225	3225	24	10.288,00		10.288,00	10.288,00		10.288,00
<b>SU 22 / 32</b>	<b>Summe Aufwendungen / Auszahlungen operative Gebarung</b>				<b>10.288,00</b>	<b>0,00</b>	<b>10.288,00</b>	<b>10.288,00</b>	<b>0,00</b>	<b>10.288,00</b>
<b>SA 0 / SA 1</b>	<b>(0) Nettoergebnis (21 - 22) / (1) Geldfluss operative Gebarung (31 - 32)</b>				<b>-10.288,00</b>	<b>0,00</b>	<b>-10.288,00</b>	<b>-10.288,00</b>	<b>0,00</b>	<b>-10.288,00</b>
<b>SU 23</b>	<b>Summe Haushaltsrücklagen</b>				<b>0,00</b>	<b>0,00</b>	<b>0,00</b>	<b>0,00</b>	<b>0,00</b>	<b>0,00</b>
<b>SA00</b>	<b>Nettoergebnis nach Zuw./Entn. Haushaltsrücklagen (Saldo 0 +/- SU23)</b>				<b>-10.288,00</b>	<b>0,00</b>	<b>-10.288,00</b>			
<b>Investive Gebarung</b>										
<b>SU 33</b>	<b>Summe Einzahlungen investive Gebarung</b>							<b>0,00</b>	<b>0,00</b>	<b>0,00</b>
<b>SU 34</b>	<b>Summe Auszahlungen investive Gebarung</b>							<b>0,00</b>	<b>0,00</b>	<b>0,00</b>

	MVAG	MVAG	VCQU	Ergebnisrechnung			Finanzierungsrechnung			
				EH	FH	RA 2023	VA 2023	RA - VA	RA 2023	VA 2023
SA2								0,00	0,00	0,00
SA3								-10.288,00	0,00	-10.288,00
<b>Finanzierungstätigkeit</b>										
SU 35								0,00	0,00	0,00
SU 36								0,00	0,00	0,00
SA4								0,00	0,00	0,00
SA5								-10.288,00	0,00	-10.288,00
<b>52 Umweltschutz</b>										
529										
529000										
<b>Operative Gebarung</b>										
SU 21 / 31						0,00	0,00	0,00	0,00	0,00
1/529000-728000							100,00	-100,00	100,00	-100,00
SU 22 / 32						0,00	100,00	-100,00	0,00	100,00
SA 0 / SA 1						0,00	-100,00	100,00	0,00	-100,00
SU 23						0,00	0,00	0,00	0,00	0,00
SA00						0,00	-100,00	100,00		
<b>Investive Gebarung</b>										
SU 33								0,00	0,00	0,00
SU 34								0,00	0,00	0,00
SA2								0,00	0,00	0,00
SA3								0,00	-100,00	100,00
<b>Finanzierungstätigkeit</b>										
SU 35								0,00	0,00	0,00
SU 36								0,00	0,00	0,00
SA4								0,00	0,00	0,00
SA5								0,00	-100,00	100,00
<b>56 Krankenanstalten anderer Rechtsträger</b>										
562										
562000										
<b>Operative Gebarung</b>										
SU 21 / 31						0,00	0,00	0,00	0,00	0,00

		MVAG			Ergebnisrechnung			Finanzierungsrechnung		
		EH	FH	VCQU	RA 2023	VA 2023	RA - VA	RA 2023	VA 2023	RA - VA
1/562000-752000	NÖKAS - Zweckaufwand	2231	3231	26	373.548,10	369.000,00	4.548,10	373.548,10	369.000,00	4.548,10
<b>SU 22 / 32</b>	<b>Summe Aufwendungen / Auszahlungen operative Gebarung</b>				<b>373.548,10</b>	<b>369.000,00</b>	<b>4.548,10</b>	<b>373.548,10</b>	<b>369.000,00</b>	<b>4.548,10</b>
<b>SA 0 / SA 1</b>	<b>(0) Nettoergebnis (21 - 22) / (1) Geldfluss operative Gebarung (31 - 32)</b>				<b>-373.548,10</b>	<b>-369.000,00</b>	<b>-4.548,10</b>	<b>-373.548,10</b>	<b>-369.000,00</b>	<b>-4.548,10</b>
<b>SU 23</b>	<b>Summe Haushaltsrücklagen</b>				<b>0,00</b>	<b>0,00</b>	<b>0,00</b>	<b>0,00</b>	<b>0,00</b>	<b>0,00</b>
<b>SA00</b>	<b>Nettoergebnis nach Zuw./Entn. Haushaltsrücklagen (Saldo 0 +/- SU23)</b>				<b>-373.548,10</b>	<b>-369.000,00</b>	<b>-4.548,10</b>			
<b>Investive Gebarung</b>										
<b>SU 33</b>	<b>Summe Einzahlungen investive Gebarung</b>							<b>0,00</b>	<b>0,00</b>	<b>0,00</b>
<b>SU 34</b>	<b>Summe Auszahlungen investive Gebarung</b>							<b>0,00</b>	<b>0,00</b>	<b>0,00</b>
<b>SA2</b>	<b>Saldo (2) Geldfluss aus der Investiven Gebarung (33 - 34)</b>							<b>0,00</b>	<b>0,00</b>	<b>0,00</b>
<b>SA3</b>	<b>Saldo (3) Nettofinanzierungssaldo (Saldo 1 + Saldo 2)</b>							<b>-373.548,10</b>	<b>-369.000,00</b>	<b>-4.548,10</b>
<b>Finanzierungstätigkeit</b>										
<b>SU 35</b>	<b>Summe Einzahlungen aus der Finanzierungstätigkeit</b>							<b>0,00</b>	<b>0,00</b>	<b>0,00</b>
<b>SU 36</b>	<b>Summe Auszahlungen aus der Finanzierungstätigkeit</b>							<b>0,00</b>	<b>0,00</b>	<b>0,00</b>
<b>SA4</b>	<b>Saldo (4) Geldfluss aus der Finanzierungstätigkeit (35 - 36)</b>							<b>0,00</b>	<b>0,00</b>	<b>0,00</b>
<b>SA5</b>	<b>Saldo (5) Geldfluss aus der voranschlagswirksamen Gebarung (Saldo 3 + Saldo 4)</b>							<b>-373.548,10</b>	<b>-369.000,00</b>	<b>-4.548,10</b>
<b>562100</b>	<b>NÖKAS-Verwaltungsaufwand</b>									
<b>Operative Gebarung</b>										
<b>SU 21 / 31</b>	<b>Summe Erträge / Einzahlungen operative Gebarung</b>				<b>0,00</b>	<b>0,00</b>	<b>0,00</b>	<b>0,00</b>	<b>0,00</b>	<b>0,00</b>
1/562100-752000	NÖKAS - Verwaltungsaufwand	2231	3231	26	7,86		7,86	7,86		7,86
<b>SU 22 / 32</b>	<b>Summe Aufwendungen / Auszahlungen operative Gebarung</b>				<b>7,86</b>	<b>0,00</b>	<b>7,86</b>	<b>7,86</b>	<b>0,00</b>	<b>7,86</b>
<b>SA 0 / SA 1</b>	<b>(0) Nettoergebnis (21 - 22) / (1) Geldfluss operative Gebarung (31 - 32)</b>				<b>-7,86</b>	<b>0,00</b>	<b>-7,86</b>	<b>-7,86</b>	<b>0,00</b>	<b>-7,86</b>
<b>SU 23</b>	<b>Summe Haushaltsrücklagen</b>				<b>0,00</b>	<b>0,00</b>	<b>0,00</b>	<b>0,00</b>	<b>0,00</b>	<b>0,00</b>
<b>SA00</b>	<b>Nettoergebnis nach Zuw./Entn. Haushaltsrücklagen (Saldo 0 +/- SU23)</b>				<b>-7,86</b>	<b>0,00</b>	<b>-7,86</b>			
<b>Investive Gebarung</b>										
<b>SU 33</b>	<b>Summe Einzahlungen investive Gebarung</b>							<b>0,00</b>	<b>0,00</b>	<b>0,00</b>
<b>SU 34</b>	<b>Summe Auszahlungen investive Gebarung</b>							<b>0,00</b>	<b>0,00</b>	<b>0,00</b>
<b>SA2</b>	<b>Saldo (2) Geldfluss aus der Investiven Gebarung (33 - 34)</b>							<b>0,00</b>	<b>0,00</b>	<b>0,00</b>
<b>SA3</b>	<b>Saldo (3) Nettofinanzierungssaldo (Saldo 1 + Saldo 2)</b>							<b>-7,86</b>	<b>0,00</b>	<b>-7,86</b>
<b>Finanzierungstätigkeit</b>										
<b>SU 35</b>	<b>Summe Einzahlungen aus der Finanzierungstätigkeit</b>							<b>0,00</b>	<b>0,00</b>	<b>0,00</b>
<b>SU 36</b>	<b>Summe Auszahlungen aus der Finanzierungstätigkeit</b>							<b>0,00</b>	<b>0,00</b>	<b>0,00</b>
<b>SA4</b>	<b>Saldo (4) Geldfluss aus der Finanzierungstätigkeit (35 - 36)</b>							<b>0,00</b>	<b>0,00</b>	<b>0,00</b>
<b>SA5</b>	<b>Saldo (5) Geldfluss aus der voranschlagswirksamen Gebarung (Saldo 3 + Saldo 4)</b>							<b>-7,86</b>	<b>0,00</b>	<b>-7,86</b>

		MVAG			Ergebnisrechnung			Finanzierungsrechnung		
		EH	FH	VCQU	RA 2023	VA 2023	RA - VA	RA 2023	VA 2023	RA - VA
<b>58</b>	<b>Veterinärmedizin</b>									
<b>581</b>	<b>Maßnahmen der Veterinärmedizin</b>									
<b>581000</b>	<b>Maßnahmen der Veterinärmedizin</b>									
<b>Operative Gebarung</b>										
2/581000+861000	Transfers von Ländern, Landesfonds und Landeskammern	2121	3121	15	40,80		40,80	40,80		40,80
<b>SU 21 / 31</b>	<b>Summe Erträge / Einzahlungen operative Gebarung</b>				<b>40,80</b>	<b>0,00</b>	<b>40,80</b>	<b>40,80</b>	<b>0,00</b>	<b>40,80</b>
1/581000-728000	Entgelt an Einzelpersonen und sonstige	2225	3225	24	61,20	100,00	-38,80	61,20	100,00	-38,80
<b>SU 22 / 32</b>	<b>Summe Aufwendungen / Auszahlungen operative Gebarung</b>				<b>61,20</b>	<b>100,00</b>	<b>-38,80</b>	<b>61,20</b>	<b>100,00</b>	<b>-38,80</b>
<b>SA 0 / SA 1</b>	<b>(0) Nettoergebnis (21 - 22) / (1) Geldfluss operative Gebarung (31 - 32)</b>				<b>-20,40</b>	<b>-100,00</b>	<b>79,60</b>	<b>-20,40</b>	<b>-100,00</b>	<b>79,60</b>
<b>SU 23</b>	<b>Summe Haushaltsrücklagen</b>				<b>0,00</b>	<b>0,00</b>	<b>0,00</b>	<b>0,00</b>	<b>0,00</b>	<b>0,00</b>
<b>SA00</b>	<b>Nettoergebnis nach Zuw./Entn. Haushaltsrücklagen (Saldo 0 +/- SU23)</b>				<b>-20,40</b>	<b>-100,00</b>	<b>79,60</b>			
<b>Investive Gebarung</b>										
<b>SU 33</b>	<b>Summe Einzahlungen investive Gebarung</b>							<b>0,00</b>	<b>0,00</b>	<b>0,00</b>
<b>SU 34</b>	<b>Summe Auszahlungen investive Gebarung</b>							<b>0,00</b>	<b>0,00</b>	<b>0,00</b>
<b>SA2</b>	<b>Saldo (2) Geldfluss aus der Investiven Gebarung (33 - 34)</b>							<b>0,00</b>	<b>0,00</b>	<b>0,00</b>
<b>SA3</b>	<b>Saldo (3) Nettofinanzierungssaldo (Saldo 1 + Saldo 2)</b>							<b>-20,40</b>	<b>-100,00</b>	<b>79,60</b>
<b>Finanzierungstätigkeit</b>										
<b>SU 35</b>	<b>Summe Einzahlungen aus der Finanzierungstätigkeit</b>							<b>0,00</b>	<b>0,00</b>	<b>0,00</b>
<b>SU 36</b>	<b>Summe Auszahlungen aus der Finanzierungstätigkeit</b>							<b>0,00</b>	<b>0,00</b>	<b>0,00</b>
<b>SA4</b>	<b>Saldo (4) Geldfluss aus der Finanzierungstätigkeit (35 - 36)</b>							<b>0,00</b>	<b>0,00</b>	<b>0,00</b>
<b>SA5</b>	<b>Saldo (5) Geldfluss aus der voranschlagswirksamen Gebarung (Saldo 3 + Saldo 4)</b>							<b>-20,40</b>	<b>-100,00</b>	<b>79,60</b>

		MVAG	MVAG	VCQU	Ergebnisrechnung			Finanzierungsrechnung		
		EH	FH		RA 2023	VA 2023	RA - VA	RA 2023	VA 2023	RA - VA
<b>6 Straßen- und Wasserbau, Verkehr</b>										
<b>61</b>	<b>Straßenbau</b>									
<b>612</b>	<b>Gemeindestraßen</b>									
<b>612000</b>	<b>Gemeindestraßen</b>									
<b>Operative Gebarung</b>										
2/612000+808000	VERKAUF VON HAUSNUMMERTAFELN	2116	3116	16	250,00	100,00	150,00	250,00	100,00	150,00
2/612000+813000	Erträge aus der Auflösung von Investitionszuschüssen (Kapitaltransfers)	2127			4.665,88	4.400,00	265,88			
6/612000+829910	Zuführung aus der operativen Gebarung	2116	3116	1 18	117.044,64	211.000,00	-93.955,36	117.044,64	211.000,00	-93.955,36
<b>SU 21 / 31</b>	<b>Summe Erträge / Einzahlungen operative Gebarung</b>				<b>121.960,52</b>	<b>215.500,00</b>	<b>-93.539,48</b>	<b>117.294,64</b>	<b>211.100,00</b>	<b>-93.805,36</b>
1/612000-413000	ANKAUF HAUSNUMMERTAFELN	2221	3221	23	312,98	100,00	212,98	312,98	100,00	212,98
1/612000-611000	INSTANDH. STRAßEN-BRÜCKEN	2224	3224	24	6.310,90	700,00	5.610,90	6.310,90	700,00	5.610,90
1/612000-613000	Instandhaltung von sonstigen Grundstückseinrichtungen	2224	3224	24	2.175,08	2.100,00	75,08	2.175,08	2.100,00	75,08
1/612000-680000	Planmäßige Abschreibung	2226			174.540,87	170.900,00	3.640,87			
<b>SU 22 / 32</b>	<b>Summe Aufwendungen / Auszahlungen operative Gebarung</b>				<b>183.339,83</b>	<b>173.800,00</b>	<b>9.539,83</b>	<b>8.798,96</b>	<b>2.900,00</b>	<b>5.898,96</b>
<b>SA 0 / SA 1</b>	<b>(0) Nettoergebnis (21 - 22) / (1) Geldfluss operative Gebarung (31 - 32)</b>				<b>-61.379,31</b>	<b>41.700,00</b>	<b>-103.079,31</b>	<b>108.495,68</b>	<b>208.200,00</b>	<b>-99.704,32</b>
<b>SU 23</b>	<b>Summe Haushaltsrücklagen</b>				<b>0,00</b>	<b>0,00</b>	<b>0,00</b>	<b>0,00</b>	<b>0,00</b>	<b>0,00</b>
<b>SA00</b>	<b>Nettoergebnis nach Zuw./Entn. Haushaltsrücklagen (Saldo 0 +/- SU23)</b>				<b>-61.379,31</b>	<b>41.700,00</b>	<b>-103.079,31</b>			
<b>Investive Gebarung</b>										
6/612000+301000	Kapitaltransfers von Ländern, Landesfonds und Landeskammern		3331	1 33				10.000,00		-10.000,00
<b>SU 33</b>	<b>Summe Einzahlungen investive Gebarung</b>							<b>0,00</b>	<b>10.000,00</b>	<b>-10.000,00</b>
5/612000-002000	GEMEINDESTRAßEN		3412	1 40				85.811,65	166.000,00	-80.188,35
5/612000-002200	GRÜANL. NEBENANL. VERKABELUNG		3412	1 40				739,47	30.000,00	-29.260,53
5/612000-005000	ORTSBELEUCHTUNG, ERWEITERUNG		3412	1 40				30.493,52	25.000,00	5.493,52
<b>SU 34</b>	<b>Summe Auszahlungen investive Gebarung</b>							<b>117.044,64</b>	<b>221.000,00</b>	<b>-103.955,36</b>
<b>SA2</b>	<b>Saldo (2) Geldfluss aus der Investiven Gebarung (33 - 34)</b>							<b>-117.044,64</b>	<b>-211.000,00</b>	<b>93.955,36</b>
<b>SA3</b>	<b>Saldo (3) Nettofinanzierungssaldo (Saldo 1 + Saldo 2)</b>							<b>-8.548,96</b>	<b>-2.800,00</b>	<b>-5.748,96</b>
<b>Finanzierungstätigkeit</b>										
<b>SU 35</b>	<b>Summe Einzahlungen aus der Finanzierungstätigkeit</b>							<b>0,00</b>	<b>0,00</b>	<b>0,00</b>
<b>SU 36</b>	<b>Summe Auszahlungen aus der Finanzierungstätigkeit</b>							<b>0,00</b>	<b>0,00</b>	<b>0,00</b>
<b>SA4</b>	<b>Saldo (4) Geldfluss aus der Finanzierungstätigkeit (35 - 36)</b>							<b>0,00</b>	<b>0,00</b>	<b>0,00</b>
<b>SA5</b>	<b>Saldo (5) Geldfluss aus der voranschlagswirksamen Gebarung (Saldo 3 + Saldo 4)</b>							<b>-8.548,96</b>	<b>-2.800,00</b>	<b>-5.748,96</b>



		MVAG	MVAG	VCQU	Ergebnisrechnung			Finanzierungsrechnung		
		EH	FH		RA 2023	VA 2023	RA - VA	RA 2023	VA 2023	RA - VA
<b>63</b>	<b>Schutzwasserbau</b>									
<b>631</b>	<b>Konkurrenzgewässer</b>									
<b>631000</b>	<b>Konkurrenzgewässer</b>									
<b>Operative Gebarung</b>										
<b>SU 21 / 31</b>	<b>Summe Erträge / Einzahlungen operative Gebarung</b>				<b>0,00</b>	<b>0,00</b>	<b>0,00</b>	<b>0,00</b>	<b>0,00</b>	<b>0,00</b>
1/631000-752000	Beitrag an Wasserverband	2231	3231	26	432,00	600,00	-168,00	432,00	600,00	-168,00
<b>SU 22 / 32</b>	<b>Summe Aufwendungen / Auszahlungen operative Gebarung</b>				<b>432,00</b>	<b>600,00</b>	<b>-168,00</b>	<b>432,00</b>	<b>600,00</b>	<b>-168,00</b>
<b>SA 0 / SA 1</b>	<b>(0) Nettoergebnis (21 - 22) / (1) Geldfluss operative Gebarung (31 - 32)</b>				<b>-432,00</b>	<b>-600,00</b>	<b>168,00</b>	<b>-432,00</b>	<b>-600,00</b>	<b>168,00</b>
<b>SU 23</b>	<b>Summe Haushaltsrücklagen</b>				<b>0,00</b>	<b>0,00</b>	<b>0,00</b>	<b>0,00</b>	<b>0,00</b>	<b>0,00</b>
<b>SA00</b>	<b>Nettoergebnis nach Zuw./Entn. Haushaltsrücklagen (Saldo 0 +/- SU23)</b>				<b>-432,00</b>	<b>-600,00</b>	<b>168,00</b>			
<b>Investive Gebarung</b>										
<b>SU 33</b>	<b>Summe Einzahlungen investive Gebarung</b>							<b>0,00</b>	<b>0,00</b>	<b>0,00</b>
<b>SU 34</b>	<b>Summe Auszahlungen investive Gebarung</b>							<b>0,00</b>	<b>0,00</b>	<b>0,00</b>
<b>SA2</b>	<b>Saldo (2) Geldfluss aus der Investiven Gebarung (33 - 34)</b>							<b>0,00</b>	<b>0,00</b>	<b>0,00</b>
<b>SA3</b>	<b>Saldo (3) Nettofinanzierungssaldo (Saldo 1 + Saldo 2)</b>							<b>-432,00</b>	<b>-600,00</b>	<b>168,00</b>
<b>Finanzierungstätigkeit</b>										
<b>SU 35</b>	<b>Summe Einzahlungen aus der Finanzierungstätigkeit</b>							<b>0,00</b>	<b>0,00</b>	<b>0,00</b>
<b>SU 36</b>	<b>Summe Auszahlungen aus der Finanzierungstätigkeit</b>							<b>0,00</b>	<b>0,00</b>	<b>0,00</b>
<b>SA4</b>	<b>Saldo (4) Geldfluss aus der Finanzierungstätigkeit (35 - 36)</b>							<b>0,00</b>	<b>0,00</b>	<b>0,00</b>
<b>SA5</b>	<b>Saldo (5) Geldfluss aus der voranschlagswirksamen Gebarung (Saldo 3 + Saldo 4)</b>							<b>-432,00</b>	<b>-600,00</b>	<b>168,00</b>
<b>639</b>	<b>Sonstige Einrichtungen und Maßnahmen</b>									
<b>639000</b>	<b>Sonstige Einrichtungen und Maßnahme n</b>									
<b>Operative Gebarung</b>										
<b>SU 21 / 31</b>	<b>Summe Erträge / Einzahlungen operative Gebarung</b>				<b>0,00</b>	<b>0,00</b>	<b>0,00</b>	<b>0,00</b>	<b>0,00</b>	<b>0,00</b>
1/639000-613000	INSTANDH.V.WASSERLÄUFEN	2224	3224	24	1.325,63	4.000,00	-2.674,37	1.325,63	4.000,00	-2.674,37
1/639000-680000	Planmäßige Abschreibung	2226			499,87	500,00	-0,13			
<b>SU 22 / 32</b>	<b>Summe Aufwendungen / Auszahlungen operative Gebarung</b>				<b>1.825,50</b>	<b>4.500,00</b>	<b>-2.674,50</b>	<b>1.325,63</b>	<b>4.000,00</b>	<b>-2.674,37</b>
<b>SA 0 / SA 1</b>	<b>(0) Nettoergebnis (21 - 22) / (1) Geldfluss operative Gebarung (31 - 32)</b>				<b>-1.825,50</b>	<b>-4.500,00</b>	<b>2.674,50</b>	<b>-1.325,63</b>	<b>-4.000,00</b>	<b>2.674,37</b>
<b>SU 23</b>	<b>Summe Haushaltsrücklagen</b>				<b>0,00</b>	<b>0,00</b>	<b>0,00</b>	<b>0,00</b>	<b>0,00</b>	<b>0,00</b>
<b>SA00</b>	<b>Nettoergebnis nach Zuw./Entn. Haushaltsrücklagen (Saldo 0 +/- SU23)</b>				<b>-1.825,50</b>	<b>-4.500,00</b>	<b>2.674,50</b>			
<b>Investive Gebarung</b>										
<b>SU 33</b>	<b>Summe Einzahlungen investive Gebarung</b>							<b>0,00</b>	<b>0,00</b>	<b>0,00</b>
<b>SU 34</b>	<b>Summe Auszahlungen investive Gebarung</b>							<b>0,00</b>	<b>0,00</b>	<b>0,00</b>
<b>SA2</b>	<b>Saldo (2) Geldfluss aus der Investiven Gebarung (33 - 34)</b>							<b>0,00</b>	<b>0,00</b>	<b>0,00</b>
<b>SA3</b>	<b>Saldo (3) Nettofinanzierungssaldo (Saldo 1 + Saldo 2)</b>							<b>-1.325,63</b>	<b>-4.000,00</b>	<b>2.674,37</b>

		MVAG	MVAG	VCQU	Ergebnisrechnung			Finanzierungsrechnung		
		EH	FH		RA 2023	VA 2023	RA - VA	RA 2023	VA 2023	RA - VA
<b>Finanzierungstätigkeit</b>										
SU 35	Summe Einzahlungen aus der Finanzierungstätigkeit							0,00	0,00	0,00
SU 36	Summe Auszahlungen aus der Finanzierungstätigkeit							0,00	0,00	0,00
SA4	Saldo (4) Geldfluss aus der Finanzierungstätigkeit (35 – 36)							0,00	0,00	0,00
SA5	Saldo (5) Geldfluss aus der voranschlagswirksamen Gebarung (Saldo 3 + Saldo 4)							-1.325,63	-4.000,00	2.674,37
<b>64 Straßenverkehr</b>										
<b>640 Einrichtungen und Maßnahmen nach der Straßenverkehrsordnung</b>										
<b>640000 Einrichtungen und Maßnahmen nach der Straßenverkehrsordnung</b>										
<b>Operative Gebarung</b>										
2/640000+868000	Strafgelder	2124	3124	16	1.435,00	500,00	935,00	1.435,00	500,00	935,00
SU 21 / 31	Summe Erträge / Einzahlungen operative Gebarung				<b>1.435,00</b>	<b>500,00</b>	<b>935,00</b>	<b>1.435,00</b>	<b>500,00</b>	<b>935,00</b>
1/640000-400000	Verkehrszeichen Verbrauchsgüter	2221	3221	23	2.407,47	1.300,00	1.107,47	2.407,47	1.300,00	1.107,47
1/640000-619000	INSTANDH.D. STRAßENVERKEHRSZEI	2224	3224	24	73,01	300,00	-226,99	73,01	300,00	-226,99
1/640000-680000	Planmäßige Abschreibung	2226			112,50	100,00	12,50			
SU 22 / 32	Summe Aufwendungen / Auszahlungen operative Gebarung				<b>2.592,98</b>	<b>1.700,00</b>	<b>892,98</b>	<b>2.480,48</b>	<b>1.600,00</b>	<b>880,48</b>
SA 0 / SA 1	(0) Nettoergebnis (21 - 22) / (1) Geldfluss operative Gebarung (31 – 32)				<b>-1.157,98</b>	<b>-1.200,00</b>	<b>42,02</b>	<b>-1.045,48</b>	<b>-1.100,00</b>	<b>54,52</b>
SU 23	Summe Haushaltsrücklagen				0,00	0,00	0,00	0,00	0,00	0,00
SA00	Nettoergebnis nach Zuw./Entn. Haushaltsrücklagen (Saldo 0 +/- SU23)				<b>-1.157,98</b>	<b>-1.200,00</b>	<b>42,02</b>			
<b>Investive Gebarung</b>										
SU 33	Summe Einzahlungen investive Gebarung							0,00	0,00	0,00
SU 34	Summe Auszahlungen investive Gebarung							0,00	0,00	0,00
SA2	Saldo (2) Geldfluss aus der Investiven Gebarung (33 – 34)							0,00	0,00	0,00
SA3	Saldo (3) Nettofinanzierungssaldo (Saldo 1 + Saldo 2)							-1.045,48	-1.100,00	54,52
<b>Finanzierungstätigkeit</b>										
SU 35	Summe Einzahlungen aus der Finanzierungstätigkeit							0,00	0,00	0,00
SU 36	Summe Auszahlungen aus der Finanzierungstätigkeit							0,00	0,00	0,00
SA4	Saldo (4) Geldfluss aus der Finanzierungstätigkeit (35 – 36)							0,00	0,00	0,00
SA5	Saldo (5) Geldfluss aus der voranschlagswirksamen Gebarung (Saldo 3 + Saldo 4)							-1.045,48	-1.100,00	54,52

		MVAG	MVAG	VCQU	Ergebnisrechnung			Finanzierungsrechnung		
		EH	FH		RA 2023	VA 2023	RA - VA	RA 2023	VA 2023	RA - VA
<b>7 Wirtschaftsförderung</b>										
<b>71</b>	<b>Grundlagenverbesserung in der Land- und Forstwirtschaft</b>									
<b>710</b>	<b>Land- und forstwirtschaftlicher Wegebau</b>									
<b>710000</b>	<b>Land- und Forstwirtschaftlicher Weg ebau</b>									
<b>Operative Gebarung</b>										
2/710000+813000	Erträge aus der Auflösung von Investitionszuschüssen (Kapitaltransfers)		2127		498,39	400,00	98,39			
6/710000+829910	Zuführung aus der operativen Gebarung	2116	3116	1 18	15.122,58	19.000,00	-3.877,42	15.122,58	19.000,00	-3.877,42
6/710000+871200	Kapitaltransfer aus Gemeinde-BZ, IVW 3	2121	3121	1 33	4.500,00	4.500,00		4.500,00	4.500,00	
<b>SU 21 / 31</b>	<b>Summe Erträge / Einzahlungen operative Gebarung</b>				<b>20.120,97</b>	<b>23.900,00</b>	<b>-3.779,03</b>	<b>19.622,58</b>	<b>23.500,00</b>	<b>-3.877,42</b>
1/710000-680000	Planmäßige Abschreibung		2226		130.089,97	127.100,00	2.989,97			
1/710000-777000	BEITRÄGE Z.GÜTERWEGEBAU, DRAINAGIER		2234	44		100,00	-100,00			
<b>SU 22 / 32</b>	<b>Summe Aufwendungen / Auszahlungen operative Gebarung</b>				<b>130.089,97</b>	<b>127.200,00</b>	<b>2.889,97</b>	<b>0,00</b>	<b>0,00</b>	<b>0,00</b>
<b>SA 0 / SA 1</b>	<b>(0) Nettoergebnis (21 - 22) / (1) Geldfluss operative Gebarung (31 – 32)</b>				<b>-109.969,00</b>	<b>-103.300,00</b>	<b>-6.669,00</b>	<b>19.622,58</b>	<b>23.500,00</b>	<b>-3.877,42</b>
<b>SU 23</b>	<b>Summe Haushaltsrücklagen</b>				<b>0,00</b>	<b>0,00</b>	<b>0,00</b>	<b>0,00</b>	<b>0,00</b>	<b>0,00</b>
<b>SA00</b>	<b>Nettoergebnis nach Zuw./Entn. Haushaltsrücklagen (Saldo 0 +/- SU23)</b>				<b>-109.969,00</b>	<b>-103.300,00</b>	<b>-6.669,00</b>			
<b>Investive Gebarung</b>										
6/710000+301000	Kapitaltransfers von Ländern (NÖABB)		3331	1 33				4.500,00	4.500,00	
<b>SU 33</b>	<b>Summe Einzahlungen investive Gebarung</b>							<b>4.500,00</b>	<b>4.500,00</b>	<b>0,00</b>
5/710000-002000	INSTANDH.GÜTERWEGE		3412	1 40				24.122,58	28.000,00	-3.877,42
1/710000-777000	BEITRÄGE Z.GÜTERWEGEBAU, DRAINAGIER		3434	44					100,00	-100,00
<b>SU 34</b>	<b>Summe Auszahlungen investive Gebarung</b>							<b>24.122,58</b>	<b>28.100,00</b>	<b>-3.977,42</b>
<b>SA2</b>	<b>Saldo (2) Geldfluss aus der Investiven Gebarung (33 – 34)</b>							<b>-19.622,58</b>	<b>-23.600,00</b>	<b>3.977,42</b>
<b>SA3</b>	<b>Saldo (3) Nettofinanzierungssaldo (Saldo 1 + Saldo 2)</b>							<b>0,00</b>	<b>-100,00</b>	<b>100,00</b>
<b>Finanzierungstätigkeit</b>										
<b>SU 35</b>	<b>Summe Einzahlungen aus der Finanzierungstätigkeit</b>							<b>0,00</b>	<b>0,00</b>	<b>0,00</b>
<b>SU 36</b>	<b>Summe Auszahlungen aus der Finanzierungstätigkeit</b>							<b>0,00</b>	<b>0,00</b>	<b>0,00</b>
<b>SA4</b>	<b>Saldo (4) Geldfluss aus der Finanzierungstätigkeit (35 – 36)</b>							<b>0,00</b>	<b>0,00</b>	<b>0,00</b>
<b>SA5</b>	<b>Saldo (5) Geldfluss aus der voranschlagswirksamen Gebarung (Saldo 3 + Saldo 4)</b>							<b>0,00</b>	<b>-100,00</b>	<b>100,00</b>

	MVAG	MVAG	VCQU	Ergebnisrechnung			Finanzierungsrechnung			
				EH	FH		RA 2023	VA 2023	RA - VA	RA 2023
<b>77</b>	<b>Förderung des Fremdenverkehrs</b>									
<b>771</b>	<b>Maßnahmen zur Förderung des Fremdenverkehrs</b>									
<b>771000</b>	<b>Maßnahmen zur Förderung des Fremdenverkehrs</b>									
<b>Operative Gebarung</b>										
<b>SU 21 / 31</b>	<b>Summe Erträge / Einzahlungen operative Gebarung</b>			<b>0,00</b>	<b>0,00</b>	<b>0,00</b>	<b>0,00</b>	<b>0,00</b>	<b>0,00</b>	
1/771000-400000	Geringwertige Wirtschaftsgüter (GWG)	2221	3221	23	893,33	800,00	93,33	893,33	800,00	93,33
<b>SU 22 / 32</b>	<b>Summe Aufwendungen / Auszahlungen operative Gebarung</b>			<b>893,33</b>	<b>800,00</b>	<b>93,33</b>	<b>893,33</b>	<b>800,00</b>	<b>93,33</b>	
<b>SA 0 / SA 1</b>	<b>(0) Nettoergebnis (21 - 22) / (1) Geldfluss operative Gebarung (31 - 32)</b>			<b>-893,33</b>	<b>-800,00</b>	<b>-93,33</b>	<b>-893,33</b>	<b>-800,00</b>	<b>-93,33</b>	
<b>SU 23</b>	<b>Summe Haushaltsrücklagen</b>			<b>0,00</b>	<b>0,00</b>	<b>0,00</b>	<b>0,00</b>	<b>0,00</b>	<b>0,00</b>	
<b>SA00</b>	<b>Nettoergebnis nach Zuw./Entn. Haushaltsrücklagen (Saldo 0 +/- SU23)</b>			<b>-893,33</b>	<b>-800,00</b>	<b>-93,33</b>				
<b>Investive Gebarung</b>										
<b>SU 33</b>	<b>Summe Einzahlungen investive Gebarung</b>						<b>0,00</b>	<b>0,00</b>	<b>0,00</b>	
<b>SU 34</b>	<b>Summe Auszahlungen investive Gebarung</b>						<b>0,00</b>	<b>0,00</b>	<b>0,00</b>	
<b>SA2</b>	<b>Saldo (2) Geldfluss aus der Investiven Gebarung (33 - 34)</b>						<b>0,00</b>	<b>0,00</b>	<b>0,00</b>	
<b>SA3</b>	<b>Saldo (3) Nettofinanzierungssaldo (Saldo 1 + Saldo 2)</b>						<b>-893,33</b>	<b>-800,00</b>	<b>-93,33</b>	
<b>Finanzierungstätigkeit</b>										
<b>SU 35</b>	<b>Summe Einzahlungen aus der Finanzierungstätigkeit</b>						<b>0,00</b>	<b>0,00</b>	<b>0,00</b>	
<b>SU 36</b>	<b>Summe Auszahlungen aus der Finanzierungstätigkeit</b>						<b>0,00</b>	<b>0,00</b>	<b>0,00</b>	
<b>SA4</b>	<b>Saldo (4) Geldfluss aus der Finanzierungstätigkeit (35 - 36)</b>						<b>0,00</b>	<b>0,00</b>	<b>0,00</b>	
<b>SA5</b>	<b>Saldo (5) Geldfluss aus der voranschlagswirksamen Gebarung (Saldo 3 + Saldo 4)</b>						<b>-893,33</b>	<b>-800,00</b>	<b>-93,33</b>	
<b>78</b>	<b>Förderung von Handel, Gewerbe und Industrie</b>									
<b>782</b>	<b>Wirtschaftspolitische Maßnahmen</b>									
<b>782000</b>	<b>Wirtschaftspolitische Maßnahmen</b>									
<b>Operative Gebarung</b>										
<b>SU 21 / 31</b>	<b>Summe Erträge / Einzahlungen operative Gebarung</b>			<b>0,00</b>	<b>0,00</b>	<b>0,00</b>	<b>0,00</b>	<b>0,00</b>	<b>0,00</b>	
1/782000-777000	Wirtschaftspolitische Maßnahmen-Sub	2234		44		100,00	-100,00			
<b>SU 22 / 32</b>	<b>Summe Aufwendungen / Auszahlungen operative Gebarung</b>			<b>0,00</b>	<b>100,00</b>	<b>-100,00</b>	<b>0,00</b>	<b>0,00</b>	<b>0,00</b>	
<b>SA 0 / SA 1</b>	<b>(0) Nettoergebnis (21 - 22) / (1) Geldfluss operative Gebarung (31 - 32)</b>			<b>0,00</b>	<b>-100,00</b>	<b>100,00</b>	<b>0,00</b>	<b>0,00</b>	<b>0,00</b>	
<b>SU 23</b>	<b>Summe Haushaltsrücklagen</b>			<b>0,00</b>	<b>0,00</b>	<b>0,00</b>	<b>0,00</b>	<b>0,00</b>	<b>0,00</b>	
<b>SA00</b>	<b>Nettoergebnis nach Zuw./Entn. Haushaltsrücklagen (Saldo 0 +/- SU23)</b>			<b>0,00</b>	<b>-100,00</b>	<b>100,00</b>				
<b>Investive Gebarung</b>										
<b>SU 33</b>	<b>Summe Einzahlungen investive Gebarung</b>						<b>0,00</b>	<b>0,00</b>	<b>0,00</b>	
1/782000-777000	Wirtschaftspolitische Maßnahmen-Sub		3434	44				100,00	-100,00	
<b>SU 34</b>	<b>Summe Auszahlungen investive Gebarung</b>						<b>0,00</b>	<b>100,00</b>	<b>-100,00</b>	
<b>SA2</b>	<b>Saldo (2) Geldfluss aus der Investiven Gebarung (33 - 34)</b>						<b>0,00</b>	<b>-100,00</b>	<b>100,00</b>	

	MVAG	MVAG	VCQU	Ergebnisrechnung			Finanzierungsrechnung					
				EH	FH	RA 2023	VA 2023	RA - VA	RA 2023	VA 2023	RA - VA	
<b>SA3</b>												
				<b>Saldo (3) Nettofinanzierungssaldo (Saldo 1 + Saldo 2)</b>						<b>0,00</b>	<b>-100,00</b>	<b>100,00</b>
<b>Finanzierungstätigkeit</b>												
<b>SU 35</b>												
				<b>Summe Einzahlungen aus der Finanzierungstätigkeit</b>						<b>0,00</b>	<b>0,00</b>	<b>0,00</b>
<b>SU 36</b>												
				<b>Summe Auszahlungen aus der Finanzierungstätigkeit</b>						<b>0,00</b>	<b>0,00</b>	<b>0,00</b>
<b>SA4</b>												
				<b>Saldo (4) Geldfluss aus der Finanzierungstätigkeit (35 – 36)</b>						<b>0,00</b>	<b>0,00</b>	<b>0,00</b>
<b>SA5</b>												
				<b>Saldo (5) Geldfluss aus der voranschlagswirksamen Gebarung (Saldo 3 + Saldo 4)</b>						<b>0,00</b>	<b>-100,00</b>	<b>100,00</b>

	MVAG			Ergebnisrechnung			Finanzierungsrechnung			
	EH	FH	VCQU	RA 2023	VA 2023	RA - VA	RA 2023	VA 2023	RA - VA	
<b>8 Dienstleistungen</b>										
<b>81</b>	<b>Öffentliche Einrichtungen (soweit nicht dem Abschnitt 85 zuzuordnen)</b>									
<b>813</b>	<b>Müllbeseitigung</b>									
<b>813000</b>	<b>Müllbeseitigung</b>									
<b>Operative Gebarung</b>										
2/813000+816000	AVH ERS. SAMMELINSELN+KLEIDERS	2114	3114	13	3.749,36	3.700,00	49,36	3.749,36	3.700,00	49,36
<b>SU 21 / 31</b>	<b>Summe Erträge / Einzahlungen operative Gebarung</b>				<b>3.749,36</b>	<b>3.700,00</b>	<b>49,36</b>	<b>3.749,36</b>	<b>3.700,00</b>	<b>49,36</b>
1/813000-619000	INSTANDH.DEPONIE, SAMMELINSELN	2224	3224	24		100,00	-100,00		100,00	-100,00
1/813000-631000	Mülltermine SMS Alarmierung	2222	3222	24	1.934,58	1.900,00	34,58	1.934,58	1.900,00	34,58
<b>SU 22 / 32</b>	<b>Summe Aufwendungen / Auszahlungen operative Gebarung</b>				<b>1.934,58</b>	<b>2.000,00</b>	<b>-65,42</b>	<b>1.934,58</b>	<b>2.000,00</b>	<b>-65,42</b>
<b>SA 0 / SA 1</b>	<b>(0) Nettoergebnis (21 - 22) / (1) Geldfluss operative Gebarung (31 - 32)</b>				<b>1.814,78</b>	<b>1.700,00</b>	<b>114,78</b>	<b>1.814,78</b>	<b>1.700,00</b>	<b>114,78</b>
<b>SU 23</b>	<b>Summe Haushaltsrücklagen</b>				<b>0,00</b>	<b>0,00</b>	<b>0,00</b>	<b>0,00</b>	<b>0,00</b>	<b>0,00</b>
<b>SA00</b>	<b>Nettoergebnis nach Zuw./Entn. Haushaltsrücklagen (Saldo 0 +/- SU23)</b>				<b>1.814,78</b>	<b>1.700,00</b>	<b>114,78</b>			
<b>Investive Gebarung</b>										
<b>SU 33</b>	<b>Summe Einzahlungen investive Gebarung</b>							<b>0,00</b>	<b>0,00</b>	<b>0,00</b>
<b>SU 34</b>	<b>Summe Auszahlungen investive Gebarung</b>							<b>0,00</b>	<b>0,00</b>	<b>0,00</b>
<b>SA2</b>	<b>Saldo (2) Geldfluss aus der Investiven Gebarung (33 - 34)</b>							<b>0,00</b>	<b>0,00</b>	<b>0,00</b>
<b>SA3</b>	<b>Saldo (3) Nettofinanzierungssaldo (Saldo 1 + Saldo 2)</b>							<b>1.814,78</b>	<b>1.700,00</b>	<b>114,78</b>
<b>Finanzierungstätigkeit</b>										
<b>SU 35</b>	<b>Summe Einzahlungen aus der Finanzierungstätigkeit</b>							<b>0,00</b>	<b>0,00</b>	<b>0,00</b>
<b>SU 36</b>	<b>Summe Auszahlungen aus der Finanzierungstätigkeit</b>							<b>0,00</b>	<b>0,00</b>	<b>0,00</b>
<b>SA4</b>	<b>Saldo (4) Geldfluss aus der Finanzierungstätigkeit (35 - 36)</b>							<b>0,00</b>	<b>0,00</b>	<b>0,00</b>
<b>SA5</b>	<b>Saldo (5) Geldfluss aus der voranschlagswirksamen Gebarung (Saldo 3 + Saldo 4)</b>							<b>1.814,78</b>	<b>1.700,00</b>	<b>114,78</b>
<b>814</b>	<b>Straßenreinigung</b>									
<b>814000</b>	<b>Straßenreinigung</b>									
<b>Operative Gebarung</b>										
<b>SU 21 / 31</b>	<b>Summe Erträge / Einzahlungen operative Gebarung</b>				<b>0,00</b>	<b>0,00</b>	<b>0,00</b>	<b>0,00</b>	<b>0,00</b>	<b>0,00</b>
1/814000-400000	Geringwertige Wirtschaftsgüter (GWG)	2221	3221	23	360,00		360,00	360,00		360,00
1/814000-616000	Instandhaltung von Maschinen und maschinellen Anlagen	2224	3224	24	485,66		485,66	485,66		485,66
1/814000-680000	Planmäßige Abschreibung	2226			880,00	900,00	-20,00			
1/814000-728000	STRAßENREINIGUNG WINTERDIENST	2225	3225	24	14.273,04	12.800,00	1.473,04	14.273,04	12.800,00	1.473,04
<b>SU 22 / 32</b>	<b>Summe Aufwendungen / Auszahlungen operative Gebarung</b>				<b>15.998,70</b>	<b>13.700,00</b>	<b>2.298,70</b>	<b>15.118,70</b>	<b>12.800,00</b>	<b>2.318,70</b>
<b>SA 0 / SA 1</b>	<b>(0) Nettoergebnis (21 - 22) / (1) Geldfluss operative Gebarung (31 - 32)</b>				<b>-15.998,70</b>	<b>-13.700,00</b>	<b>-2.298,70</b>	<b>-15.118,70</b>	<b>-12.800,00</b>	<b>-2.318,70</b>
<b>SU 23</b>	<b>Summe Haushaltsrücklagen</b>				<b>0,00</b>	<b>0,00</b>	<b>0,00</b>	<b>0,00</b>	<b>0,00</b>	<b>0,00</b>
<b>SA00</b>	<b>Nettoergebnis nach Zuw./Entn. Haushaltsrücklagen (Saldo 0 +/- SU23)</b>				<b>-15.998,70</b>	<b>-13.700,00</b>	<b>-2.298,70</b>			

	MVAG	MVAG	VCQU	Ergebnisrechnung			Finanzierungsrechnung			
				EH	FH		RA 2023	VA 2023	RA - VA	RA 2023
<b>Investive Gebarung</b>										
SU 33								0,00	0,00	0,00
SU 34								0,00	0,00	0,00
SA2								0,00	0,00	0,00
SA3								-15.118,70	-12.800,00	-2.318,70
<b>Finanzierungstätigkeit</b>										
SU 35								0,00	0,00	0,00
SU 36								0,00	0,00	0,00
SA4								0,00	0,00	0,00
SA5								-15.118,70	-12.800,00	-2.318,70
815										
815000										
<b>Operative Gebarung</b>										
SU 21 / 31								0,00	0,00	0,00
1/815000-400000				2221	3221	23		600,00	-600,00	600,00
1/815000-613000				2224	3224	24	3.350,04	6.000,00	-2.649,96	3.350,04
1/815000-680000				2226			822,83	600,00	222,83	
1/815000-728000				2225	3225	24	612,11	400,00	212,11	612,11
SU 22 / 32								4.784,98	7.600,00	-2.815,02
SA 0 / SA 1								-4.784,98	-7.600,00	2.815,02
SU 23								0,00	0,00	0,00
SA00								-4.784,98	-7.600,00	2.815,02
<b>Investive Gebarung</b>										
SU 33								0,00	0,00	0,00
1/815000-006000					3412	2 40			4.000,00	-4.000,00
1/815000-042000					3415	2 41		4.781,57	4.700,00	81,57
SU 34								4.781,57	8.700,00	-3.918,43
SA2								-4.781,57	-8.700,00	3.918,43
SA3								-8.743,72	-15.700,00	6.956,28
<b>Finanzierungstätigkeit</b>										
SU 35								0,00	0,00	0,00
SU 36								0,00	0,00	0,00
SA4								0,00	0,00	0,00
SA5								-8.743,72	-15.700,00	6.956,28

		MVAG			Ergebnisrechnung			Finanzierungsrechnung		
		EH	FH	VCQU	RA 2023	VA 2023	RA - VA	RA 2023	VA 2023	RA - VA
<b>816</b>	<b>Öffentliche Beleuchtung und öffentliche Uhren</b>									
<b>816000</b>	<b>Öffentliche Beleuchtung und öffentl iche Uhren</b>									
<b>Operative Gebarung</b>										
<b>SU 21 / 31</b>	<b>Summe Erträge / Einzahlungen operative Gebarung</b>				<b>0,00</b>	<b>0,00</b>	<b>0,00</b>	<b>0,00</b>	<b>0,00</b>	<b>0,00</b>
1/816000-600000	STROMVERBRAUCH, LICHTSERVICEVERTRAG	2222	3222	24	63.615,92	63.600,00	15,92	63.615,92	63.600,00	15,92
1/816000-680000	Planmäßige Abschreibung	2226			3.621,39	2.200,00	1.421,39			
<b>SU 22 / 32</b>	<b>Summe Aufwendungen / Auszahlungen operative Gebarung</b>				<b>67.237,31</b>	<b>65.800,00</b>	<b>1.437,31</b>	<b>63.615,92</b>	<b>63.600,00</b>	<b>15,92</b>
<b>SA 0 / SA 1</b>	<b>(0) Nettoergebnis (21 - 22) / (1) Geldfluss operative Gebarung (31 – 32)</b>				<b>-67.237,31</b>	<b>-65.800,00</b>	<b>-1.437,31</b>	<b>-63.615,92</b>	<b>-63.600,00</b>	<b>-15,92</b>
<b>SU 23</b>	<b>Summe Haushaltsrücklagen</b>				<b>0,00</b>	<b>0,00</b>	<b>0,00</b>	<b>0,00</b>	<b>0,00</b>	<b>0,00</b>
<b>SA00</b>	<b>Nettoergebnis nach Zuw./Entn. Haushaltsrücklagen (Saldo 0 +/- SU23)</b>				<b>-67.237,31</b>	<b>-65.800,00</b>	<b>-1.437,31</b>			
<b>Investive Gebarung</b>										
<b>SU 33</b>	<b>Summe Einzahlungen investive Gebarung</b>							<b>0,00</b>	<b>0,00</b>	<b>0,00</b>
<b>SU 34</b>	<b>Summe Auszahlungen investive Gebarung</b>							<b>0,00</b>	<b>0,00</b>	<b>0,00</b>
<b>SA2</b>	<b>Saldo (2) Geldfluss aus der Investiven Gebarung (33 – 34)</b>							<b>0,00</b>	<b>0,00</b>	<b>0,00</b>
<b>SA3</b>	<b>Saldo (3) Nettofinanzierungssaldo (Saldo 1 + Saldo 2)</b>							<b>-63.615,92</b>	<b>-63.600,00</b>	<b>-15,92</b>
<b>Finanzierungstätigkeit</b>										
<b>SU 35</b>	<b>Summe Einzahlungen aus der Finanzierungstätigkeit</b>							<b>0,00</b>	<b>0,00</b>	<b>0,00</b>
<b>SU 36</b>	<b>Summe Auszahlungen aus der Finanzierungstätigkeit</b>							<b>0,00</b>	<b>0,00</b>	<b>0,00</b>
<b>SA4</b>	<b>Saldo (4) Geldfluss aus der Finanzierungstätigkeit (35 – 36)</b>							<b>0,00</b>	<b>0,00</b>	<b>0,00</b>
<b>SA5</b>	<b>Saldo (5) Geldfluss aus der voranschlagswirksamen Gebarung (Saldo 3 + Saldo 4)</b>							<b>-63.615,92</b>	<b>-63.600,00</b>	<b>-15,92</b>
<b>817</b>	<b>Friedhöfe (einschließlich Einsegnungshallen und Krematorien)</b>									
<b>817000</b>	<b>Friedhöfe (einschließlich Einsegnun gshallen und Krematorien)</b>									
<b>Operative Gebarung</b>										
2/817000+852000	Grabstellengebühren	2113	3113	12	2.250,00	2.000,00	250,00	2.227,50	2.000,00	227,50
2/817000+852100	Beerdigungengebühren	2113	3113	12	4.800,00	3.600,00	1.200,00	4.200,00	3.600,00	600,00
<b>SU 21 / 31</b>	<b>Summe Erträge / Einzahlungen operative Gebarung</b>				<b>7.050,00</b>	<b>5.600,00</b>	<b>1.450,00</b>	<b>6.427,50</b>	<b>5.600,00</b>	<b>827,50</b>
1/817000-400000	Verbrauchsgüter Friedhof	2221	3221	23	82,85	100,00	-17,15	82,85	100,00	-17,15
1/817000-600000	FRIEDHOF REINPRECHTSPÖLLA STROM	2222	3222	24	103,87	500,00	-396,13	103,87	500,00	-396,13
1/817000-613000	INSTANDHALTUNG DER WEGE,MAUERN	2224	3224	24	161,17	300,00	-138,83	161,17	300,00	-138,83
1/817000-711000	MÜLLGEBÜHREN FRIEDHOF	2225	3225	24	1.203,88	1.000,00	203,88	1.203,88	1.000,00	203,88
1/817000-728000	Kosten Totengräber	2225	3225	24	3.850,00	3.300,00	550,00	3.850,00	3.300,00	550,00
<b>SU 22 / 32</b>	<b>Summe Aufwendungen / Auszahlungen operative Gebarung</b>				<b>5.401,77</b>	<b>5.200,00</b>	<b>201,77</b>	<b>5.401,77</b>	<b>5.200,00</b>	<b>201,77</b>
<b>SA 0 / SA 1</b>	<b>(0) Nettoergebnis (21 - 22) / (1) Geldfluss operative Gebarung (31 – 32)</b>				<b>1.648,23</b>	<b>400,00</b>	<b>1.248,23</b>	<b>1.025,73</b>	<b>400,00</b>	<b>625,73</b>
<b>SU 23</b>	<b>Summe Haushaltsrücklagen</b>				<b>0,00</b>	<b>0,00</b>	<b>0,00</b>	<b>0,00</b>	<b>0,00</b>	<b>0,00</b>
<b>SA00</b>	<b>Nettoergebnis nach Zuw./Entn. Haushaltsrücklagen (Saldo 0 +/- SU23)</b>				<b>1.648,23</b>	<b>400,00</b>	<b>1.248,23</b>			



	MVAG	MVAG	VCQU	Ergebnisrechnung			Finanzierungsrechnung			
				EH	FH		RA 2023	VA 2023	RA - VA	RA 2023
<b>Investive Gebarung</b>										
SU 33								0,00	0,00	0,00
SU 34								0,00	0,00	0,00
SA2								0,00	0,00	0,00
SA3								1.025,73	400,00	625,73
<b>Finanzierungstätigkeit</b>										
SU 35								0,00	0,00	0,00
SU 36								0,00	0,00	0,00
SA4								0,00	0,00	0,00
SA5								1.025,73	400,00	625,73
<b>82 Betriebsähnliche Einrichtungen und Betriebe</b>										
<b>820 Wirtschaftshöfe</b>										
<b>820000 Wirtschaftshöfe</b>										
<b>Operative Gebarung</b>										
2/820000+813000	Erträge aus der Auflösung von Investitionszuschüssen (Kapitaltransfers)		2127					760,85		760,85
2/820000+816000	GEMEINDEARBEITER WVA+ABA VERWALTUNG	2114	3114	13				19.780,00	35.000,00	-15.220,00
2/820000+817000	Erträge aus der Auflösung von sonstigen Rückstellungen		2117					5.743,61		5.743,61
6/820000+829910	Zuführung aus der operativen Gebarung	2116	3116	1 18				64.722,23	65.600,00	-877,77
6/820000+871000	Kapitaltransfers aus Gemeinde-Bedarfszuweisungsmittel	2121	3121	1 33				150.000,00	150.000,00	
<b>SU 21 / 31</b>	<b>Summe Erträge / Einzahlungen operative Gebarung</b>							<b>241.006,69</b>	<b>250.600,00</b>	<b>-9.593,31</b>
1/820000-400000	Verbrauchsgüter Bauhof	2221	3221	23				1.611,88	1.600,00	11,88
1/820000-402000	Werkzeuge	2221	3221	23				455,70	400,00	55,70
1/820000-511000	BEZÜGE GEMEINDEARBEITER	2211	3211	20				78.849,24	76.200,00	2.649,24
1/820000-523000	Geldbezüge der nicht ganzjährig beschäftigten Arbeiter	2211	3211	20					2.200,00	-2.200,00
1/820000-580000	FA DGB ZUM AUSGLEICHSFONDS BAUHOFAR	2212	3212	20				2.917,42	2.800,00	117,42
1/820000-582100	DGB Sozialversicherung	2212	3212	20				16.332,11	14.000,00	2.332,11
1/820000-592000	Dotierung von Rückstellungen für Jubiläumszuwendungen		2214						1.600,00	-1.600,00
1/820000-614000	Instandhaltung	2224	3224	24				35,80	35,80	
1/820000-680000	Planmäßige Abschreibung	2226						25.835,25	2.500,00	23.335,25
1/820000-728000	Entgelte für sonstige Leistungen-Überlassung Meidlinger	2225	3225	24					800,00	-800,00

		MVAG			Ergebnisrechnung			Finanzierungsrechnung		
		EH	FH	VCQU	RA 2023	VA 2023	RA - VA	RA 2023	VA 2023	RA - VA
1/820000-729000	BAUHOF SONSTIGE AUSGABEN, BELOHNUN	2225	3225	24	859,97	600,00	259,97	859,97	600,00	259,97
<b>SU 22 / 32</b>	<b>Summe Aufwendungen / Auszahlungen operative Gebarung</b>				<b>126.897,37</b>	<b>102.700,00</b>	<b>24.197,37</b>	<b>101.062,12</b>	<b>98.600,00</b>	<b>2.462,12</b>
<b>SA 0 / SA 1</b>	<b>(0) Nettoergebnis (21 - 22) / (1) Geldfluss operative Gebarung (31 - 32)</b>				<b>114.109,32</b>	<b>147.900,00</b>	<b>-33.790,68</b>	<b>133.440,11</b>	<b>152.000,00</b>	<b>-18.559,89</b>
<b>SU 23</b>	<b>Summe Haushaltsrücklagen</b>				<b>0,00</b>	<b>0,00</b>	<b>0,00</b>	<b>0,00</b>	<b>0,00</b>	<b>0,00</b>
<b>SA00</b>	<b>Nettoergebnis nach Zuw./Entn. Haushaltsrücklagen (Saldo 0 +/- SU23)</b>				<b>114.109,32</b>	<b>147.900,00</b>	<b>-33.790,68</b>			
<b>Investive Gebarung</b>										
6/820000+300000	Kapitaltransfers von Bund, Bundesfonds und Bundeskammern		3331	1 33				22.825,51	22.800,00	25,51
<b>SU 33</b>	<b>Summe Einzahlungen investive Gebarung</b>							<b>22.825,51</b>	<b>22.800,00</b>	<b>25,51</b>
5/820000-010000	Gebäude und Bauten		3413	1 40				278.327,15	279.000,00	-672,85
1/820000-030000	Werkzeuge und sonstige Erzeugungsmittel		3414	2 41				1.993,62	2.000,00	-6,38
5/820000-050000	Photovoltaikanlage Bauhof		3412	1 40				44.633,17	44.800,00	-166,83
<b>SU 34</b>	<b>Summe Auszahlungen investive Gebarung</b>							<b>324.953,94</b>	<b>325.800,00</b>	<b>-846,06</b>
<b>SA2</b>	<b>Saldo (2) Geldfluss aus der Investiven Gebarung (33 - 34)</b>							<b>-302.128,43</b>	<b>-303.000,00</b>	<b>871,57</b>
<b>SA3</b>	<b>Saldo (3) Nettofinanzierungssaldo (Saldo 1 + Saldo 2)</b>							<b>-168.688,32</b>	<b>-151.000,00</b>	<b>-17.688,32</b>
<b>Finanzierungstätigkeit</b>										
<b>SU 35</b>	<b>Summe Einzahlungen aus der Finanzierungstätigkeit</b>							<b>0,00</b>	<b>0,00</b>	<b>0,00</b>
<b>SU 36</b>	<b>Summe Auszahlungen aus der Finanzierungstätigkeit</b>							<b>0,00</b>	<b>0,00</b>	<b>0,00</b>
<b>SA4</b>	<b>Saldo (4) Geldfluss aus der Finanzierungstätigkeit (35 - 36)</b>							<b>0,00</b>	<b>0,00</b>	<b>0,00</b>
<b>SA5</b>	<b>Saldo (5) Geldfluss aus der voranschlagswirksamen Gebarung (Saldo 3 + Saldo 4)</b>							<b>-168.688,32</b>	<b>-151.000,00</b>	<b>-17.688,32</b>
<b>821</b>	<b>Fuhrpark</b>									
<b>821000</b>	<b>Fuhrpark</b>									
<b>Operative Gebarung</b>										
<b>SU 21 / 31</b>	<b>Summe Erträge / Einzahlungen operative Gebarung</b>				<b>0,00</b>	<b>0,00</b>	<b>0,00</b>	<b>0,00</b>	<b>0,00</b>	<b>0,00</b>
1/821000-400000	Verbrauchsgüter Fuhrpark	2221	3221	23	1.047,66	1.000,00	47,66	1.047,66	1.000,00	47,66
1/821000-452000	Treibstoff VW-Pritsche	2221	3221	23	2.028,23	2.000,00	28,23	2.028,23	2.000,00	28,23
1/821000-452100	Treibstoff Traktor	2221	3221	23	1.307,12	1.600,00	-292,88	1.307,12	1.600,00	-292,88
1/821000-617000	FUHRPARK REPARATUR	2224	3224	24	1.097,68	1.500,00	-402,32	1.097,68	1.500,00	-402,32
1/821000-670000	GEMEINDEFahrzeug VERSICHERUNG	2222	3222	24	1.034,29	1.000,00	34,29	1.034,29	1.000,00	34,29
1/821000-680000	Planmäßige Abschreibung	2226			9.327,85	9.300,00	27,85			
<b>SU 22 / 32</b>	<b>Summe Aufwendungen / Auszahlungen operative Gebarung</b>				<b>15.842,83</b>	<b>16.400,00</b>	<b>-557,17</b>	<b>6.514,98</b>	<b>7.100,00</b>	<b>-585,02</b>
<b>SA 0 / SA 1</b>	<b>(0) Nettoergebnis (21 - 22) / (1) Geldfluss operative Gebarung (31 - 32)</b>				<b>-15.842,83</b>	<b>-16.400,00</b>	<b>557,17</b>	<b>-6.514,98</b>	<b>-7.100,00</b>	<b>585,02</b>
<b>SU 23</b>	<b>Summe Haushaltsrücklagen</b>				<b>0,00</b>	<b>0,00</b>	<b>0,00</b>	<b>0,00</b>	<b>0,00</b>	<b>0,00</b>
<b>SA00</b>	<b>Nettoergebnis nach Zuw./Entn. Haushaltsrücklagen (Saldo 0 +/- SU23)</b>				<b>-15.842,83</b>	<b>-16.400,00</b>	<b>557,17</b>			

	MVAG	MVAG	VCQU	Ergebnisrechnung			Finanzierungsrechnung		
				EH	FH		RA 2023	VA 2023	RA - VA
<b>Investive Gebarung</b>									
SU 33							0,00	0,00	0,00
SU 34							0,00	0,00	0,00
SA2							0,00	0,00	0,00
SA3							-6.514,98	-7.100,00	585,02
<b>Finanzierungstätigkeit</b>									
SU 35							0,00	0,00	0,00
SU 36							0,00	0,00	0,00
SA4							0,00	0,00	0,00
SA5							-6.514,98	-7.100,00	585,02
<b>84 Liegenschaften, Wohn- und Geschäftsgebäude</b>									
<b>840 Grundbesitz</b>									
<b>840000 Grundbesitz</b>									
<b>Operative Gebarung</b>									
2/840000+801000	Veräußerungen von Grundstücken und Grundstückseinrichtungen	2116		30	25.875,00	25.800,00	75,00		
2/840000+811000	ERLÖSE AUS VERPACHTUNGEN	2115	3115	14	8.920,58	8.700,00	220,58	8.689,36	8.700,00
2/840000+829000	SONSTIGE EINNAHMEN	2116	3116	18	80,00	300,00	-220,00	80,00	300,00
<b>SU 21 / 31</b>	<b>Summe Erträge / Einzahlungen operative Gebarung</b>				<b>34.875,58</b>	<b>34.800,00</b>	<b>75,58</b>	<b>8.769,36</b>	<b>9.000,00</b>
1/840000-640000	GRUNDBESITZ RECHTSKOSTEN	2222	3222	24	1.392,86	600,00	792,86	1.392,86	600,00
1/840000-680000	Planmäßige Abschreibung	2226			292,40	300,00	-7,60		
1/840000-710000	Steuern und Abgaben, Ausgaben	2225	3225	24	2.614,30	2.800,00	-185,70	2.614,30	2.800,00
1/840000-711000	Gebühren für die Benützung von Gemeindeeinrichtungen und Anlagen gemäß FAG	2225	3225	24	74,26		74,26	74,26	
1/840000-729000	SONSTIGE AUSGABEN	2225	3225	24	2.541,90	2.500,00	41,90	2.541,90	2.500,00
<b>SU 22 / 32</b>	<b>Summe Aufwendungen / Auszahlungen operative Gebarung</b>				<b>6.915,72</b>	<b>6.200,00</b>	<b>715,72</b>	<b>6.623,32</b>	<b>5.900,00</b>
<b>SA 0 / SA 1</b>	<b>(0) Nettoergebnis (21 - 22) / (1) Geldfluss operative Gebarung (31 - 32)</b>				<b>27.959,86</b>	<b>28.600,00</b>	<b>-640,14</b>	<b>2.146,04</b>	<b>3.100,00</b>
SU 23	Summe Haushaltsrücklagen				0,00	0,00	0,00	0,00	0,00
SA00	Nettoergebnis nach Zuw./Entn. Haushaltsrücklagen (Saldo 0 +/- SU23)				27.959,86	28.600,00	-640,14		
<b>Investive Gebarung</b>									
2/840000+001100	Verkauf von Grundstücken		3312	2 30				1.000,00	-1.000,00
2/840000+801000	Veräußerungen von Grundstücken und Grundstückseinrichtungen		3312	30			25.875,00	25.800,00	75,00
<b>SU 33</b>	<b>Summe Einzahlungen investive Gebarung</b>						<b>25.875,00</b>	<b>26.800,00</b>	<b>-925,00</b>

		MVAG			Ergebnisrechnung			Finanzierungsrechnung		
		EH	FH	VCQU	RA 2023	VA 2023	RA - VA	RA 2023	VA 2023	RA - VA
1/840000-001000	GRUNDANKAUF bzw. GRUNDEINLÖSE		3412	2 40				53.685,76	51.000,00	2.685,76
<b>SU 34</b>	<b>Summe Auszahlungen investive Gebarung</b>							<b>53.685,76</b>	<b>51.000,00</b>	<b>2.685,76</b>
<b>SA2</b>	<b>Saldo (2) Geldfluss aus der Investiven Gebarung (33 – 34)</b>							<b>-27.810,76</b>	<b>-24.200,00</b>	<b>-3.610,76</b>
<b>SA3</b>	<b>Saldo (3) Nettofinanzierungssaldo (Saldo 1 + Saldo 2)</b>							<b>-25.664,72</b>	<b>-21.100,00</b>	<b>-4.564,72</b>
<b>Finanzierungstätigkeit</b>										
<b>SU 35</b>	<b>Summe Einzahlungen aus der Finanzierungstätigkeit</b>							<b>0,00</b>	<b>0,00</b>	<b>0,00</b>
<b>SU 36</b>	<b>Summe Auszahlungen aus der Finanzierungstätigkeit</b>							<b>0,00</b>	<b>0,00</b>	<b>0,00</b>
<b>SA4</b>	<b>Saldo (4) Geldfluss aus der Finanzierungstätigkeit (35 – 36)</b>							<b>0,00</b>	<b>0,00</b>	<b>0,00</b>
<b>SA5</b>	<b>Saldo (5) Geldfluss aus der voranschlagswirksamen Gebarung (Saldo 3 + Saldo 4)</b>							<b>-25.664,72</b>	<b>-21.100,00</b>	<b>-4.564,72</b>
<b>842</b>	<b>Waldbesitz (soweit nicht bei 866)</b>									
<b>842000</b>	<b>Waldbesitz (soweit nicht bei 866)</b>									
<b>Operative Gebarung</b>										
2/842000+810000	ERLÖS AUS HOLZVERKAUF	2114	3114	13	7.116,63	6.300,00	816,63	6.796,63	6.300,00	496,63
2/842000+860000	Transfers von Bund, Bundesfonds und Bundeskammern	2121	3121	15	2.301,80	2.300,00	1,80	2.301,80	2.300,00	1,80
<b>SU 21 / 31</b>	<b>Summe Erträge / Einzahlungen operative Gebarung</b>				<b>9.418,43</b>	<b>8.600,00</b>	<b>818,43</b>	<b>9.098,43</b>	<b>8.600,00</b>	<b>498,43</b>
1/842000-610000	PFLEGE DER WALDGRUNDST +WFGF	2224	3224	24	542,79	400,00	142,79	542,79	400,00	142,79
1/842000-610100	AUFFORSTUNG - WALD, ALLEE	2224	3224	24	510,66	3.000,00	-2.489,34	510,66	3.000,00	-2.489,34
1/842000-670000	WALD VERSICHERUNG	2222	3222	24	119,14	200,00	-80,86	119,14	200,00	-80,86
<b>SU 22 / 32</b>	<b>Summe Aufwendungen / Auszahlungen operative Gebarung</b>				<b>1.172,59</b>	<b>3.600,00</b>	<b>-2.427,41</b>	<b>1.172,59</b>	<b>3.600,00</b>	<b>-2.427,41</b>
<b>SA 0 / SA 1</b>	<b>(0) Nettoergebnis (21 - 22) / (1) Geldfluss operative Gebarung (31 – 32)</b>				<b>8.245,84</b>	<b>5.000,00</b>	<b>3.245,84</b>	<b>7.925,84</b>	<b>5.000,00</b>	<b>2.925,84</b>
<b>SU 23</b>	<b>Summe Haushaltsrücklagen</b>				<b>0,00</b>	<b>0,00</b>	<b>0,00</b>	<b>0,00</b>	<b>0,00</b>	<b>0,00</b>
<b>SA00</b>	<b>Nettoergebnis nach Zuw./Entn. Haushaltsrücklagen (Saldo 0 +/- SU23)</b>				<b>8.245,84</b>	<b>5.000,00</b>	<b>3.245,84</b>			
<b>Investive Gebarung</b>										
<b>SU 33</b>	<b>Summe Einzahlungen investive Gebarung</b>							<b>0,00</b>	<b>0,00</b>	<b>0,00</b>
<b>SU 34</b>	<b>Summe Auszahlungen investive Gebarung</b>							<b>0,00</b>	<b>0,00</b>	<b>0,00</b>
<b>SA2</b>	<b>Saldo (2) Geldfluss aus der Investiven Gebarung (33 – 34)</b>							<b>0,00</b>	<b>0,00</b>	<b>0,00</b>
<b>SA3</b>	<b>Saldo (3) Nettofinanzierungssaldo (Saldo 1 + Saldo 2)</b>							<b>7.925,84</b>	<b>5.000,00</b>	<b>2.925,84</b>
<b>Finanzierungstätigkeit</b>										
<b>SU 35</b>	<b>Summe Einzahlungen aus der Finanzierungstätigkeit</b>							<b>0,00</b>	<b>0,00</b>	<b>0,00</b>
<b>SU 36</b>	<b>Summe Auszahlungen aus der Finanzierungstätigkeit</b>							<b>0,00</b>	<b>0,00</b>	<b>0,00</b>
<b>SA4</b>	<b>Saldo (4) Geldfluss aus der Finanzierungstätigkeit (35 – 36)</b>							<b>0,00</b>	<b>0,00</b>	<b>0,00</b>
<b>SA5</b>	<b>Saldo (5) Geldfluss aus der voranschlagswirksamen Gebarung (Saldo 3 + Saldo 4)</b>							<b>7.925,84</b>	<b>5.000,00</b>	<b>2.925,84</b>

	MVAG	MVAG	VCQU	Ergebnisrechnung			Finanzierungsrechnung			
				EH	FH		RA 2023	VA 2023	RA - VA	
<b>846</b>										
<b>846000</b>										
<b>Operative Gebarung</b>										
<b>SU 21 / 31</b>										
1/846000-600000	GEMEINDEHÄUSER STROM	2222	3222	24	3.322,97	2.700,00	622,97	3.322,97	2.700,00	622,97
1/846000-614000	RENOV.GEMEINDEEIG.GEBÄUDE	2224	3224	24	4.250,67	3.800,00	450,67	4.250,67	3.800,00	450,67
1/846000-670000	VERSICHERUNG GEMEINDEHÄUSER	2222	3222	24	1.769,45	1.700,00	69,45	1.769,45	1.700,00	69,45
1/846000-728000	Entgelt an Einzelpersonen und sonst	2225	3225	24	18,46		18,46	18,46		18,46
<b>SU 22 / 32</b>	<b>Summe Aufwendungen / Auszahlungen operative Gebarung</b>				<b>9.361,55</b>	<b>8.200,00</b>	<b>1.161,55</b>	<b>9.361,55</b>	<b>8.200,00</b>	<b>1.161,55</b>
<b>SA 0 / SA 1</b>	<b>(0) Nettoergebnis (21 - 22) / (1) Geldfluss operative Gebarung (31 - 32)</b>				<b>-9.361,55</b>	<b>-8.200,00</b>	<b>-1.161,55</b>	<b>-9.361,55</b>	<b>-8.200,00</b>	<b>-1.161,55</b>
<b>SU 23</b>	<b>Summe Haushaltsrücklagen</b>				<b>0,00</b>	<b>0,00</b>	<b>0,00</b>	<b>0,00</b>	<b>0,00</b>	<b>0,00</b>
<b>SA00</b>	<b>Nettoergebnis nach Zuw./Entn. Haushaltsrücklagen (Saldo 0 +/- SU23)</b>				<b>-9.361,55</b>	<b>-8.200,00</b>	<b>-1.161,55</b>			
<b>Investive Gebarung</b>										
<b>SU 33</b>	<b>Summe Einzahlungen investive Gebarung</b>							<b>0,00</b>	<b>0,00</b>	<b>0,00</b>
<b>SU 34</b>	<b>Summe Auszahlungen investive Gebarung</b>							<b>0,00</b>	<b>0,00</b>	<b>0,00</b>
<b>SA2</b>	<b>Saldo (2) Geldfluss aus der Investiven Gebarung (33 - 34)</b>							<b>0,00</b>	<b>0,00</b>	<b>0,00</b>
<b>SA3</b>	<b>Saldo (3) Nettofinanzierungssaldo (Saldo 1 + Saldo 2)</b>							<b>-9.361,55</b>	<b>-8.200,00</b>	<b>-1.161,55</b>
<b>Finanzierungstätigkeit</b>										
<b>SU 35</b>	<b>Summe Einzahlungen aus der Finanzierungstätigkeit</b>							<b>0,00</b>	<b>0,00</b>	<b>0,00</b>
<b>SU 36</b>	<b>Summe Auszahlungen aus der Finanzierungstätigkeit</b>							<b>0,00</b>	<b>0,00</b>	<b>0,00</b>
<b>SA4</b>	<b>Saldo (4) Geldfluss aus der Finanzierungstätigkeit (35 - 36)</b>							<b>0,00</b>	<b>0,00</b>	<b>0,00</b>
<b>SA5</b>	<b>Saldo (5) Geldfluss aus der voranschlagswirksamen Gebarung (Saldo 3 + Saldo 4)</b>							<b>-9.361,55</b>	<b>-8.200,00</b>	<b>-1.161,55</b>
<b>849</b>	<b>Sonstige Liegenschaften</b>									
<b>849000</b>	<b>Sonstige Liegenschaften</b>									
<b>Operative Gebarung</b>										
2/849000+811000	FUNKSENDEANLAGE - PACHT	2115	3115	14	6.963,06	7.000,00	-36,94	6.963,06	7.000,00	-36,94
<b>SU 21 / 31</b>	<b>Summe Erträge / Einzahlungen operative Gebarung</b>				<b>6.963,06</b>	<b>7.000,00</b>	<b>-36,94</b>	<b>6.963,06</b>	<b>7.000,00</b>	<b>-36,94</b>
<b>SU 22 / 32</b>	<b>Summe Aufwendungen / Auszahlungen operative Gebarung</b>				<b>0,00</b>	<b>0,00</b>	<b>0,00</b>	<b>0,00</b>	<b>0,00</b>	<b>0,00</b>
<b>SA 0 / SA 1</b>	<b>(0) Nettoergebnis (21 - 22) / (1) Geldfluss operative Gebarung (31 - 32)</b>				<b>6.963,06</b>	<b>7.000,00</b>	<b>-36,94</b>	<b>6.963,06</b>	<b>7.000,00</b>	<b>-36,94</b>
<b>SU 23</b>	<b>Summe Haushaltsrücklagen</b>				<b>0,00</b>	<b>0,00</b>	<b>0,00</b>	<b>0,00</b>	<b>0,00</b>	<b>0,00</b>
<b>SA00</b>	<b>Nettoergebnis nach Zuw./Entn. Haushaltsrücklagen (Saldo 0 +/- SU23)</b>				<b>6.963,06</b>	<b>7.000,00</b>	<b>-36,94</b>			
<b>Investive Gebarung</b>										
<b>SU 33</b>	<b>Summe Einzahlungen investive Gebarung</b>							<b>0,00</b>	<b>0,00</b>	<b>0,00</b>
<b>SU 34</b>	<b>Summe Auszahlungen investive Gebarung</b>							<b>0,00</b>	<b>0,00</b>	<b>0,00</b>
<b>SA2</b>	<b>Saldo (2) Geldfluss aus der Investiven Gebarung (33 - 34)</b>							<b>0,00</b>	<b>0,00</b>	<b>0,00</b>
<b>SA3</b>	<b>Saldo (3) Nettofinanzierungssaldo (Saldo 1 + Saldo 2)</b>							<b>6.963,06</b>	<b>7.000,00</b>	<b>-36,94</b>

		MVAG	MVAG	VCQU	Ergebnisrechnung			Finanzierungsrechnung		
		EH	FH		RA 2023	VA 2023	RA - VA	RA 2023	VA 2023	RA - VA
<b>Finanzierungstätigkeit</b>										
<b>SU 35</b>	<b>Summe Einzahlungen aus der Finanzierungstätigkeit</b>							<b>0,00</b>	<b>0,00</b>	<b>0,00</b>
<b>SU 36</b>	<b>Summe Auszahlungen aus der Finanzierungstätigkeit</b>							<b>0,00</b>	<b>0,00</b>	<b>0,00</b>
<b>SA4</b>	<b>Saldo (4) Geldfluss aus der Finanzierungstätigkeit (35 – 36)</b>							<b>0,00</b>	<b>0,00</b>	<b>0,00</b>
<b>SA5</b>	<b>Saldo (5) Geldfluss aus der voranschlagswirksamen Gebarung (Saldo 3 + Saldo 4)</b>							<b>6.963,06</b>	<b>7.000,00</b>	<b>-36,94</b>
<b>85</b>	<b>Betriebe mit marktbestimmter Tätigkeit</b>									
<b>850</b>	<b>Betriebe der Wasserversorgung</b>									
<b>850000</b>	<b>Betriebe der Wasserversorgung</b>									
<b>Operative Gebarung</b>										
2/850000+813000	Erträge aus der Auflösung von Investitionszuschüssen (Kapitaltransfers)		2127		11.359,31	10.900,00	459,31			
2/850000+816000	KOSTENERSÄTZE WASSERUHRN	2114	3114	13		100,00	-100,00		100,00	-100,00
2/850000+852100	WASSERBEREITSTELLUNGSGEBÜHR	2113	3113	12	60.900,95	60.000,00	900,95	59.404,34	60.000,00	-595,66
2/850000+852200	WASSERBEZUGSGEBÜHR	2113	3113	12	124.916,00	130.000,00	-5.084,00	118.626,69	130.000,00	-11.373,31
2/850000+860000	Transfers von Bund/KPC - WVA	2121	3121	15	1.139,77	2.300,00	-1.160,23	1.139,77	2.300,00	-1.160,23
2/850000+860007	Transfers von Bund/KPC - WVA BA.07	2121	3121	15	1.022,74		1.022,74	1.022,74		1.022,74
2/850000+860012	Transfers von Bund/KPC - WVA BA.12	2121	3121	15	33,25		33,25	33,25		33,25
2/850000+860013	Transfers von Bund/KPC - WVA BA.13	2121	3121	15	101,97		101,97	101,97		101,97
<b>SU 21 / 31</b>	<b>Summe Erträge / Einzahlungen operative Gebarung</b>				<b>199.473,99</b>	<b>203.300,00</b>	<b>-3.826,01</b>	<b>180.328,76</b>	<b>192.400,00</b>	<b>-12.071,24</b>
1/850000-400000	Verbrauchsgüter, Wasserzähler	2221	3221	23	1.197,50	20.800,00	-19.602,50	1.197,50	20.800,00	-19.602,50
1/850000-413000	Wasserankauf	2221	3221	23	111.712,69	111.700,00	12,69	111.712,69	111.700,00	12,69
1/850000-452000	Treibstoffe für WVA	2221	3221	23	4,14	200,00	-195,86	4,14	200,00	-195,86
1/850000-600000	STROM, BELEUCHTUNG, PUMPWERK	2222	3222	24	29.393,39	30.400,00	-1.006,61	29.393,39	30.400,00	-1.006,61
1/850000-612000	Instandhaltung Wasseranlagen	2224	3224	24	40.440,57	35.600,00	4.840,57	40.440,57	35.600,00	4.840,57
1/850000-631000	TELEFONGEBÜHREN WVA STEUERUNG	2222	3222	24	1.145,75	1.500,00	-354,25	1.145,75	1.500,00	-354,25
1/850000-640000	WVA WASSERUNTERSUCHUNGEN	2222	3222	24	3.444,07	3.400,00	44,07	3.444,07	3.400,00	44,07
1/850000-650000	KREDITZINSEN GIF WWF	2241	3241	25	21.871,82	26.700,00	-4.828,18	21.871,82	26.700,00	-4.828,18
1/850000-670000	VERSICHERUNGEN	2222	3222	24	543,81	500,00	43,81	543,81	500,00	43,81
1/850000-680000	Planmäßige Abschreibung	2226			87.889,77	85.100,00	2.789,77			
1/850000-700000	Miet- und Pachtaufwand	2223	3223	24	20,00		20,00	20,00		20,00
1/850000-710000	GEBRAUCHSABGABE Leitungen öffentl.	2225	3225	24	11.923,20	11.600,00	323,20	11.923,20	11.600,00	323,20
1/850000-720000	WVA 9,6% VERGÜTUNG VERWALTUNGSaufWA	2225	3225	24	6.758,92	6.100,00	658,92	6.758,92	6.100,00	658,92
1/850000-720100	BEZÜGE GEMEINDEARB. VERWALTUNGSKOST	2225	3225	24	8.740,00	20.000,00	-11.260,00	8.740,00	20.000,00	-11.260,00

		MVAG			Ergebnisrechnung			Finanzierungsrechnung		
		EH	FH	VCQU	RA 2023	VA 2023	RA - VA	RA 2023	VA 2023	RA - VA
1/850000-724000	WVA REISEGEBÜHREN GDE-ARBEITER	2225	3225	24	148,97	200,00	-51,03	148,97	200,00	-51,03
1/850000-726000	BEITRÄGE AN VERBÄNDE VEREINE	2225	3225	24	180,00	100,00	80,00	180,00	100,00	80,00
1/850000-728000	Entgelte für sonstige Leistungen	2225	3225	24	582,00	500,00	82,00	582,00	500,00	82,00
<b>SU 22 / 32</b>	<b>Summe Aufwendungen / Auszahlungen operative Gebarung</b>				<b>325.996,60</b>	<b>354.400,00</b>	<b>-28.403,40</b>	<b>238.106,83</b>	<b>269.300,00</b>	<b>-31.193,17</b>
<b>SA 0 / SA 1</b>	<b>(0) Nettoergebnis (21 - 22) / (1) Geldfluss operative Gebarung (31 - 32)</b>				<b>-126.522,61</b>	<b>-151.100,00</b>	<b>24.577,39</b>	<b>-57.778,07</b>	<b>-76.900,00</b>	<b>19.121,93</b>
<b>SU 23</b>	<b>Summe Haushaltsrücklagen</b>				<b>0,00</b>	<b>0,00</b>	<b>0,00</b>	<b>0,00</b>	<b>0,00</b>	<b>0,00</b>
<b>SA00</b>	<b>Nettoergebnis nach Zuw./Entn. Haushaltsrücklagen (Saldo 0 +/- SU23)</b>				<b>-126.522,61</b>	<b>-151.100,00</b>	<b>24.577,39</b>			
<b>Investive Gebarung</b>										
2/850000+300000	KPC Barwert Wasser		3331	33				5.400,97	5.400,00	0,97
6/850000+301000	Kapitaltransfers von Ländern, Landesfonds und Landeskammern		3331	1 33				9.200,00	9.200,00	
2/850000+307001	WVA Anschluss/Ergänzungsgebühr		3334	34				5.663,26	3.000,00	2.663,26
<b>SU 33</b>	<b>Summe Einzahlungen investive Gebarung</b>							<b>20.264,23</b>	<b>17.600,00</b>	<b>2.664,23</b>
5/850000-004000	WVA		3412	1 40				7.071,97	7.100,00	-28,03
5/850000-004014	WVA BA.14 - Erweiterungen 2023		3412	1 40				117.991,99	142.900,00	-24.908,01
1/850000-050000	WVA SONDERANL. QUELLE,HAUSANSC		3412	2 40					1.000,00	-1.000,00
5/850000-070000	Aktivierungsfähige Rechte (immaterielle Vermögenswerte)		3411	1 42				31.007,94	32.400,00	-1.392,06
<b>SU 34</b>	<b>Summe Auszahlungen investive Gebarung</b>							<b>156.071,90</b>	<b>183.400,00</b>	<b>-27.328,10</b>
<b>SA2</b>	<b>Saldo (2) Geldfluss aus der Investiven Gebarung (33 - 34)</b>							<b>-135.807,67</b>	<b>-165.800,00</b>	<b>29.992,33</b>
<b>SA3</b>	<b>Saldo (3) Nettofinanzierungssaldo (Saldo 1 + Saldo 2)</b>							<b>-193.585,74</b>	<b>-242.700,00</b>	<b>49.114,26</b>
<b>Finanzierungstätigkeit</b>										
6/850000+346000	BANKDARLEHEN WVA		3514	1 55				150.000,00	150.000,00	
<b>SU 35</b>	<b>Summe Einzahlungen aus der Finanzierungstätigkeit</b>							<b>150.000,00</b>	<b>150.000,00</b>	<b>0,00</b>
1/850000-346000	TILGUNG VON BANKDARLEHEN		3614	65				32.266,68	32.200,00	66,68
<b>SU 36</b>	<b>Summe Auszahlungen aus der Finanzierungstätigkeit</b>							<b>32.266,68</b>	<b>32.200,00</b>	<b>66,68</b>
<b>SA4</b>	<b>Saldo (4) Geldfluss aus der Finanzierungstätigkeit (35 - 36)</b>							<b>117.733,32</b>	<b>117.800,00</b>	<b>-66,68</b>
<b>SA5</b>	<b>Saldo (5) Geldfluss aus der voranschlagswirksamen Gebarung (Saldo 3 + Saldo 4)</b>							<b>-75.852,42</b>	<b>-124.900,00</b>	<b>49.047,58</b>
<b>850001</b>	<b>Aufbereitungsanlage</b>									
<b>Operative Gebarung</b>										
<b>SU 21 / 31</b>	<b>Summe Erträge / Einzahlungen operative Gebarung</b>				<b>0,00</b>	<b>0,00</b>	<b>0,00</b>	<b>0,00</b>	<b>0,00</b>	<b>0,00</b>
1/850001-650000	Zinsen für Finanzschulden in Euro	2241	3241	25		5.500,00	-5.500,00		5.500,00	-5.500,00
<b>SU 22 / 32</b>	<b>Summe Aufwendungen / Auszahlungen operative Gebarung</b>				<b>0,00</b>	<b>5.500,00</b>	<b>-5.500,00</b>	<b>0,00</b>	<b>5.500,00</b>	<b>-5.500,00</b>
<b>SA 0 / SA 1</b>	<b>(0) Nettoergebnis (21 - 22) / (1) Geldfluss operative Gebarung (31 - 32)</b>				<b>0,00</b>	<b>-5.500,00</b>	<b>5.500,00</b>	<b>0,00</b>	<b>-5.500,00</b>	<b>5.500,00</b>
<b>SU 23</b>	<b>Summe Haushaltsrücklagen</b>				<b>0,00</b>	<b>0,00</b>	<b>0,00</b>	<b>0,00</b>	<b>0,00</b>	<b>0,00</b>
<b>SA00</b>	<b>Nettoergebnis nach Zuw./Entn. Haushaltsrücklagen (Saldo 0 +/- SU23)</b>				<b>0,00</b>	<b>-5.500,00</b>	<b>5.500,00</b>			

	MVAG	MVAG	VCQU	Ergebnisrechnung			Finanzierungsrechnung			
				EH	FH		RA 2023	VA 2023	RA - VA	RA 2023
<b>Investive Gebarung</b>										
<b>SU 33</b>	<b>Summe Einzahlungen investive Gebarung</b>							<b>0,00</b>	<b>0,00</b>	<b>0,00</b>
5/850001-004000	Wasseraufbereitungsanlage		3412 1 40					10.000,00	130.000,00	-120.000,00
<b>SU 34</b>	<b>Summe Auszahlungen investive Gebarung</b>							<b>10.000,00</b>	<b>130.000,00</b>	<b>-120.000,00</b>
<b>SA2</b>	<b>Saldo (2) Geldfluss aus der Investiven Gebarung (33 – 34)</b>							<b>-10.000,00</b>	<b>-130.000,00</b>	<b>120.000,00</b>
<b>SA3</b>	<b>Saldo (3) Nettofinanzierungssaldo (Saldo 1 + Saldo 2)</b>							<b>-10.000,00</b>	<b>-135.500,00</b>	<b>125.500,00</b>
<b>Finanzierungstätigkeit</b>										
6/850001+346000	Investitionsdarlehen von Finanzunternehmen		3514 1 55						130.000,00	-130.000,00
<b>SU 35</b>	<b>Summe Einzahlungen aus der Finanzierungstätigkeit</b>							<b>0,00</b>	<b>130.000,00</b>	<b>-130.000,00</b>
1/850001-346000	Investitionsdarlehen von Finanzunternehmen		3614 65						5.200,00	-5.200,00
<b>SU 36</b>	<b>Summe Auszahlungen aus der Finanzierungstätigkeit</b>							<b>0,00</b>	<b>5.200,00</b>	<b>-5.200,00</b>
<b>SA4</b>	<b>Saldo (4) Geldfluss aus der Finanzierungstätigkeit (35 – 36)</b>							<b>0,00</b>	<b>124.800,00</b>	<b>-124.800,00</b>
<b>SA5</b>	<b>Saldo (5) Geldfluss aus der voranschlagswirksamen Gebarung (Saldo 3 + Saldo 4)</b>							<b>-10.000,00</b>	<b>-10.700,00</b>	<b>700,00</b>
<b>851 Betriebe der Abwasserbeseitigung</b>										
<b>851000 Betriebe der Abwasserbeseitigung</b>										
<b>Operative Gebarung</b>										
2/851000+813000	Erträge aus der Auflösung von Investitionszuschüssen (Kapitaltransfers)		2127					76.113,24	75.000,00	1.113,24
6/851000+829910	Sonstige Erträge	2116	3116 1 18					19.000,00	-19.000,00	
2/851000+852100	ABA 1-4 KANALBENÜTZUNGSG. Burgschleinitz, Zogelsdorf	2113	3113 12					133.319,07	132.000,00	1.319,07
2/851000+852110	ABA 5+7 KANALBENÜTZUNGSGEBÜHREN Kühnring, Rpölla, Hdorf	2113	3113 12					149.247,54	148.000,00	1.247,54
2/851000+852120	ABA 10 KANALBENÜTZUNGSGEBÜHR Buttendorf, Sachsendorf	2113	3113 12					34.385,52	34.000,00	385,52
2/851000+852130	KANALBENÜTZUNGSGEBÜHR ABA 12 Matzelsdorf, Amelsdorf	2113	3113 12					31.461,20	31.000,00	461,20
2/851000+860000	Transfers von Bund/KPC - ABA BA.09	2121	3121 15					1.930,82	1.900,00	30,82
2/851000+860010	Transfers von Bund/KPC - ABA BA.06	2121	3121 15					2.803,70	2.800,00	3,70
2/851000+860110	Transfers von Bund/KPC - ABA BA.05	2121	3121 15					33.293,29	33.300,00	-6,71
2/851000+860120	Transfers von Bund/KPC - ABA BA.07	2121	3121 15					31.528,62	31.500,00	28,62
2/851000+860130	Transfers von Bund/KPC - ABA BA.10	2121	3121 15					20.192,87	20.200,00	-7,13
2/851000+860140	Transfers von Bund/KPC - ABA BA.12	2121	3121 15					2.983,17	3.000,00	-16,83
<b>SU 21 / 31</b>	<b>Summe Erträge / Einzahlungen operative Gebarung</b>							<b>517.259,04</b>	<b>531.700,00</b>	<b>-14.440,96</b>
1/851000-400000	Verbrauchsgüter ABA	2221	3221 23					177,37	700,00	-522,63
1/851000-454000	KLÄRANLAGE REINIGUNG	2221	3221 23						200,00	-200,00



		MVAG			Ergebnisrechnung			Finanzierungsrechnung		
		EH	FH	VCQU	RA 2023	VA 2023	RA - VA	RA 2023	VA 2023	RA - VA
1/851000-600000	ABA STROM	2222	3222	24	22.435,16	23.000,00	-564,84	22.435,16	23.000,00	-564,84
1/851000-600100	ABA 05+ 07 STROM PUMPWERK	2222	3222	24	8.786,57	6.000,00	2.786,57	8.786,57	6.000,00	2.786,57
1/851000-600200	Strom PW Amelsdorf, ABA 1-4	2222	3222	24	1.242,54	1.500,00	-257,46	1.242,54	1.500,00	-257,46
1/851000-612000	KANALWARTUNG	2224	3224	24	544,53	2.000,00	-1.455,47	544,53	2.000,00	-1.455,47
1/851000-613000	ABA KLÄRTEICHE INSTANDH.MEßUNG	2224	3224	24	72,32		72,32	72,32		72,32
1/851000-613100	ABA KLÄRANLAGE RÄUMUNG d.TEICH	2224	3224	24	76,47		76,47	76,47		76,47
1/851000-613200	PUMPWERKE ABA INSTANDHALTUNG	2224	3224	24	431,20	1.000,00	-568,80	431,20	1.000,00	-568,80
1/851000-631000	KLÄRANLAGE TELEFONGEBÜHREN- STEUERUN	2222	3222	24	1.449,99	1.600,00	-150,01	1.449,99	1.600,00	-150,01
1/851000-650000	KREDITZINSEN	2241	3241	25	105.740,90	119.000,00	-13.259,10	105.740,90	119.000,00	-13.259,10
1/851000-670000	ABA VERSICHERUNGEN	2222	3222	24	254,53	200,00	54,53	254,53	200,00	54,53
1/851000-680000	Planmäßige Abschreibung	2226			284.551,04	282.700,00	1.851,04			
1/851000-710000	GEBRAUCHSABGABE öffentliche Leitun	2225	3225	24	17.232,75	10.000,00	7.232,75	17.232,75	10.000,00	7.232,75
1/851000-711000	MÜLLGEBÜHREN KLÄRANLAGE	2225	3225	24	1.085,63	800,00	285,63	1.085,63	800,00	285,63
1/851000-720000	ABA 12,3% VERGÜTUNG VERWALTUNGSaufw	2225	3225	24	8.659,87	4.000,00	4.659,87	8.659,87	4.000,00	4.659,87
1/851000-720100	BEZUG KLÄRWÄRTER VERWALTUNGSKOSTENB	2225	3225	24	11.040,00	15.000,00	-3.960,00	11.040,00	15.000,00	-3.960,00
1/851000-724000	ABA REISEGEBÜHREN GDE- ARBEITER	2225	3225	24		200,00	-200,00		200,00	-200,00
1/851000-728000	Entgelt an Einzelpersonen und sonst	2225	3225	24	4.368,80	1.300,00	3.068,80	4.368,80	1.300,00	3.068,80
1/851000-752000	Beitrag an GAV Eggenburg-Röschitz	2231	3231	26	35.831,02	35.900,00	-68,98	35.831,02	35.900,00	-68,98
1/851000-752001	Beitrag an ABA Sitzendorf/Schmida	2231	3231	26	79.223,08	79.200,00	23,08	79.223,08	79.200,00	23,08
1/851000-752002	Beitrag an ABA Maissau	2231	3231	26	4.430,23	4.900,00	-469,77	4.430,23	4.900,00	-469,77
<b>SU 22 / 32</b>	<b>Summe Aufwendungen / Auszahlungen operative Gebarung</b>				<b>587.634,00</b>	<b>589.200,00</b>	<b>-1.566,00</b>	<b>303.082,96</b>	<b>306.500,00</b>	<b>-3.417,04</b>
<b>SA 0 / SA 1</b>	<b>(0) Nettoergebnis (21 - 22) / (1) Geldfluss operative Gebarung (31 - 32)</b>				<b>-70.374,96</b>	<b>-57.500,00</b>	<b>-12.874,96</b>	<b>125.429,00</b>	<b>150.200,00</b>	<b>-24.771,00</b>
<b>SU 23</b>	<b>Summe Haushaltsrücklagen</b>				<b>0,00</b>	<b>0,00</b>	<b>0,00</b>	<b>0,00</b>	<b>0,00</b>	<b>0,00</b>
<b>SA00</b>	<b>Nettoergebnis nach Zuw./Entn. Haushaltsrücklagen (Saldo 0 +/- SU23)</b>				<b>-70.374,96</b>	<b>-57.500,00</b>	<b>-12.874,96</b>			
<b>Investive Gebarung</b>										
2/851000+300000	KPC Barwert Kanal		3331	33				96.107,21	93.400,00	2.707,21
2/851000+307001	Anschlussgebühr ABA 1-4, 12, Burgschl., Zogels-, Amels-, Matzelsdorf		3334	34				4.086,78	4.000,00	86,78
2/851000+307011	Anschluss-/Ergänzungsabgabe ABA BA 05/Kühnring		3334	34				4.690,27	4.000,00	690,27
2/851000+307021	Anschluss-/Ergänzungsabgabe ABA 07/Harmannsdorf		3334	34				1.996,05	1.500,00	496,05

		MVAG			Ergebnisrechnung			Finanzierungsrechnung		
		EH	FH	VCQU	RA 2023	VA 2023	RA - VA	RA 2023	VA 2023	RA - VA
2/851000+307031	Anschluss-/Ergänzungsabgabe ABA 07/Reinrechtspölla		3334	34				85,47	2.000,00	-1.914,53
<b>SU 33</b>	<b>Summe Einzahlungen investive Gebarung</b>							<b>106.965,78</b>	<b>104.900,00</b>	<b>2.065,78</b>
5/851000-004017	ABA BA.17 - Erweiterungen 2023		3412	1 40				141.525,48	140.000,00	1.525,48
5/851000-004100	Siedlungserweiterungen 2023		3412	1 40				8.000,00		8.000,00
5/851000-004200	ABA ERWEITERUNG SIEDLUNGSGEBIETE		3412	1 40				17.379,72	17.500,00	-120,28
1/851000-020000	ABA MASCHINEN, PUMPEN		3414	2 41					2.000,00	-2.000,00
5/851000-070000	Aktivierungsfähige Rechte (immaterielle Vermögenswerte)		3411	1 42				1.460,54	1.500,00	-39,46
<b>SU 34</b>	<b>Summe Auszahlungen investive Gebarung</b>							<b>168.365,74</b>	<b>161.000,00</b>	<b>7.365,74</b>
<b>SA2</b>	<b>Saldo (2) Geldfluss aus der Investiven Gebarung (33 – 34)</b>							<b>-61.399,96</b>	<b>-56.100,00</b>	<b>-5.299,96</b>
<b>SA3</b>	<b>Saldo (3) Nettofinanzierungssaldo (Saldo 1 + Saldo 2)</b>							<b>64.029,04</b>	<b>94.100,00</b>	<b>-30.070,96</b>
<b>Finanzierungstätigkeit</b>										
6/851000+346000	DARLEHEN BANK ABA		3514	1 55				140.000,00	140.000,00	
<b>SU 35</b>	<b>Summe Einzahlungen aus der Finanzierungstätigkeit</b>							<b>140.000,00</b>	<b>140.000,00</b>	<b>0,00</b>
1/851000-344000	ABA TILGUNG WWF DARLEHEN		3611	64				17.551,56	17.500,00	51,56
1/851000-346000	TILGUNG VON BANKDARLEHEN		3614	65				241.467,62	262.300,00	-20.832,38
<b>SU 36</b>	<b>Summe Auszahlungen aus der Finanzierungstätigkeit</b>							<b>259.019,18</b>	<b>279.800,00</b>	<b>-20.780,82</b>
<b>SA4</b>	<b>Saldo (4) Geldfluss aus der Finanzierungstätigkeit (35 – 36)</b>							<b>-119.019,18</b>	<b>-139.800,00</b>	<b>20.780,82</b>
<b>SA5</b>	<b>Saldo (5) Geldfluss aus der voranschlagswirksamen Gebarung (Saldo 3 + Saldo 4)</b>							<b>-54.990,14</b>	<b>-45.700,00</b>	<b>-9.290,14</b>
<b>851002</b>	<b>ABA Leitungskataster</b>									
<b>Operative Gebarung</b>										
<b>SU 21 / 31</b>	<b>Summe Erträge / Einzahlungen operative Gebarung</b>				<b>0,00</b>	<b>0,00</b>	<b>0,00</b>	<b>0,00</b>	<b>0,00</b>	<b>0,00</b>
1/851002-650000	Zinsen für Finanzschulden in Euro	2241	3241	25	3.543,08	3.100,00	443,08	3.543,08	3.100,00	443,08
1/851002-680000	Planmäßige Abschreibung	2226			2.405,55		2.405,55			
<b>SU 22 / 32</b>	<b>Summe Aufwendungen / Auszahlungen operative Gebarung</b>				<b>5.948,63</b>	<b>3.100,00</b>	<b>2.848,63</b>	<b>3.543,08</b>	<b>3.100,00</b>	<b>443,08</b>
<b>SA 0 / SA 1</b>	<b>(0) Nettoergebnis (21 - 22) / (1) Geldfluss operative Gebarung (31 – 32)</b>				<b>-5.948,63</b>	<b>-3.100,00</b>	<b>-2.848,63</b>	<b>-3.543,08</b>	<b>-3.100,00</b>	<b>-443,08</b>
<b>SU 23</b>	<b>Summe Haushaltsrücklagen</b>				<b>0,00</b>	<b>0,00</b>	<b>0,00</b>	<b>0,00</b>	<b>0,00</b>	<b>0,00</b>
<b>SA00</b>	<b>Nettoergebnis nach Zuw./Entn. Haushaltsrücklagen (Saldo 0 +/- SU23)</b>				<b>-5.948,63</b>	<b>-3.100,00</b>	<b>-2.848,63</b>			
<b>Investive Gebarung</b>										
6/851002+301000	Kapitaltransfers von Ländern, Landesfonds und Landesammern		3331	1 33				8.802,00	8.800,00	2,00
<b>SU 33</b>	<b>Summe Einzahlungen investive Gebarung</b>							<b>8.802,00</b>	<b>8.800,00</b>	<b>2,00</b>
5/851002-070000	Leitungskataster		3411	1 42				51.119,03	86.200,00	-35.080,97
<b>SU 34</b>	<b>Summe Auszahlungen investive Gebarung</b>							<b>51.119,03</b>	<b>86.200,00</b>	<b>-35.080,97</b>
<b>SA2</b>	<b>Saldo (2) Geldfluss aus der Investiven Gebarung (33 – 34)</b>							<b>-42.317,03</b>	<b>-77.400,00</b>	<b>35.082,97</b>
<b>SA3</b>	<b>Saldo (3) Nettofinanzierungssaldo (Saldo 1 + Saldo 2)</b>							<b>-45.860,11</b>	<b>-80.500,00</b>	<b>34.639,89</b>

		MVAG	MVAG	VCQU	Ergebnisrechnung			Finanzierungsrechnung		
		EH	FH		RA 2023	VA 2023	RA - VA	RA 2023	VA 2023	RA - VA
<b>Finanzierungstätigkeit</b>										
6/851002+346000	Investitionsdarlehen von Finanzunternehmen		3514	1 55				120.000,00	120.000,00	
<b>SU 35</b>	<b>Summe Einzahlungen aus der Finanzierungstätigkeit</b>							<b>120.000,00</b>	<b>120.000,00</b>	<b>0,00</b>
1/851002-346000	Investitionsdarlehen von Finanzunternehmen		3614	65				4.800,00	4.800,00	
<b>SU 36</b>	<b>Summe Auszahlungen aus der Finanzierungstätigkeit</b>							<b>4.800,00</b>	<b>4.800,00</b>	<b>0,00</b>
<b>SA4</b>	<b>Saldo (4) Geldfluss aus der Finanzierungstätigkeit (35 – 36)</b>							<b>115.200,00</b>	<b>115.200,00</b>	<b>0,00</b>
<b>SA5</b>	<b>Saldo (5) Geldfluss aus der voranschlagswirksamen Gebarung (Saldo 3 + Saldo 4)</b>							<b>69.339,89</b>	<b>34.700,00</b>	<b>34.639,89</b>
<b>87 Wirtschaftliche Unternehmungen</b>										
<b>870 Elektrizitätsversorgung</b>										
<b>870000 Elektrizitätsversorgung</b>										
<b>Operative Gebarung</b>										
6/870000+829910	Sonstige Erträge		2116	3116 1 18		54.300,00	-54.300,00		54.300,00	-54.300,00
<b>SU 21 / 31</b>	<b>Summe Erträge / Einzahlungen operative Gebarung</b>				<b>0,00</b>	<b>54.300,00</b>	<b>-54.300,00</b>	<b>0,00</b>	<b>54.300,00</b>	<b>-54.300,00</b>
<b>SU 22 / 32</b>	<b>Summe Aufwendungen / Auszahlungen operative Gebarung</b>				<b>0,00</b>	<b>0,00</b>	<b>0,00</b>	<b>0,00</b>	<b>0,00</b>	<b>0,00</b>
<b>SA 0 / SA 1</b>	<b>(0) Nettoergebnis (21 - 22) / (1) Geldfluss operative Gebarung (31 – 32)</b>				<b>0,00</b>	<b>54.300,00</b>	<b>-54.300,00</b>	<b>0,00</b>	<b>54.300,00</b>	<b>-54.300,00</b>
<b>SU 23</b>	<b>Summe Haushaltsrücklagen</b>				<b>0,00</b>	<b>0,00</b>	<b>0,00</b>	<b>0,00</b>	<b>0,00</b>	<b>0,00</b>
<b>SA00</b>	<b>Nettoergebnis nach Zuw./Entn. Haushaltsrücklagen (Saldo 0 +/- SU23)</b>				<b>0,00</b>	<b>54.300,00</b>	<b>-54.300,00</b>			
<b>Investive Gebarung</b>										
6/870000+300000	Kapitaltransfers von Bund, Bundesfonds und Bundeskammern		3331	1 33				45.759,49	45.700,00	59,49
<b>SU 33</b>	<b>Summe Einzahlungen investive Gebarung</b>							<b>45.759,49</b>	<b>45.700,00</b>	<b>59,49</b>
5/870000-050000	Sonderanlagen-Photovoltaikanlagen		3412	1 40				545,00	100.000,00	-99.455,00
<b>SU 34</b>	<b>Summe Auszahlungen investive Gebarung</b>							<b>545,00</b>	<b>100.000,00</b>	<b>-99.455,00</b>
<b>SA2</b>	<b>Saldo (2) Geldfluss aus der Investiven Gebarung (33 – 34)</b>							<b>45.214,49</b>	<b>-54.300,00</b>	<b>99.514,49</b>
<b>SA3</b>	<b>Saldo (3) Nettofinanzierungssaldo (Saldo 1 + Saldo 2)</b>							<b>45.214,49</b>	<b>0,00</b>	<b>45.214,49</b>
<b>Finanzierungstätigkeit</b>										
<b>SU 35</b>	<b>Summe Einzahlungen aus der Finanzierungstätigkeit</b>							<b>0,00</b>	<b>0,00</b>	<b>0,00</b>
<b>SU 36</b>	<b>Summe Auszahlungen aus der Finanzierungstätigkeit</b>							<b>0,00</b>	<b>0,00</b>	<b>0,00</b>
<b>SA4</b>	<b>Saldo (4) Geldfluss aus der Finanzierungstätigkeit (35 – 36)</b>							<b>0,00</b>	<b>0,00</b>	<b>0,00</b>
<b>SA5</b>	<b>Saldo (5) Geldfluss aus der voranschlagswirksamen Gebarung (Saldo 3 + Saldo 4)</b>							<b>45.214,49</b>	<b>0,00</b>	<b>45.214,49</b>

		MVAG			Ergebnisrechnung			Finanzierungsrechnung		
		EH	FH	VCQU	RA 2023	VA 2023	RA - VA	RA 2023	VA 2023	RA - VA
<b>89</b>	<b>Wirtschaftliche Unternehmungen (Fortsetzung)</b>									
<b>894</b>	<b>Stadthallen, Kongresshäuser</b>									
<b>894000</b>	<b>KUM Burgschleinitz</b>									
	<b>Operative Gebarung</b>									
2/894000+811000	KUM Mieteinnahmen 20%	2115	3115	14	2.799,99	2.200,00	599,99	2.624,99	2.200,00	424,99
2/894000+811100	KUM Ersatz Betriebskosten 20%	2115	3115	14	83,33		83,33	83,33		83,33
2/894000+813000	Erträge aus der Auflösung von Investitionszuschüssen (Kapitaltransfers)	2127			833,33	800,00	33,33			
2/894000+829200	Sonstige Einnahmen (Kautionschlüssel)	2116	3116	18	30,00		30,00	30,00		30,00
<b>SU 21 / 31</b>	<b>Summe Erträge / Einzahlungen operative Gebarung</b>				<b>3.746,65</b>	<b>3.000,00</b>	<b>746,65</b>	<b>2.738,32</b>	<b>2.200,00</b>	<b>538,32</b>
1/894000-400000	KUM Verbrauchsgüter	2221	3221	23	176,40	200,00	-23,60	176,40	200,00	-23,60
1/894000-454000	REINIGUNG KUM	2221	3221	23	583,34	300,00	283,34	583,34	300,00	283,34
1/894000-600000	KUM DGZ STROM	2222	3222	24	9.986,68	9.500,00	486,68	9.986,68	9.500,00	486,68
1/894000-614000	KUM INSTANDHALTUNG DES GEBÄUDES	2224	3224	24	8.140,33	7.900,00	240,33	8.140,33	7.900,00	240,33
1/894000-618000	KUM INSTANDHALTUNG EINRICHTUNG	2224	3224	24	524,00	500,00	24,00	524,00	500,00	24,00
1/894000-650000	KUM GZ BURGSCHEINITZ DARL. ZINSEN	2241	3241	25	613,11	1.100,00	-486,89	613,11	1.100,00	-486,89
1/894000-670000	KUM DGZ VERSICHERUNG	2222	3222	24	3.074,82	3.000,00	74,82	3.074,82	3.000,00	74,82
1/894000-680000	Planmäßige Abschreibung	2226			58.237,21	53.500,00	4.737,21			
1/894000-711000	MÜLLGEBÜHREN KUM	2225	3225	24	135,27	200,00	-64,73	135,27	200,00	-64,73
1/894000-728000	div. Ausgaben z.B. Rauchfangkehrer	2225	3225	24	450,00	400,00	50,00	450,00	400,00	50,00
<b>SU 22 / 32</b>	<b>Summe Aufwendungen / Auszahlungen operative Gebarung</b>				<b>81.921,16</b>	<b>76.600,00</b>	<b>5.321,16</b>	<b>23.683,95</b>	<b>23.100,00</b>	<b>583,95</b>
<b>SA 0 / SA 1</b>	<b>(0) Nettoergebnis (21 - 22) / (1) Geldfluss operative Gebarung (31 - 32)</b>				<b>-78.174,51</b>	<b>-73.600,00</b>	<b>-4.574,51</b>	<b>-20.945,63</b>	<b>-20.900,00</b>	<b>-45,63</b>
<b>SU 23</b>	<b>Summe Haushaltsrücklagen</b>				<b>0,00</b>	<b>0,00</b>	<b>0,00</b>	<b>0,00</b>	<b>0,00</b>	<b>0,00</b>
<b>SA00</b>	<b>Nettoergebnis nach Zuw./Entn. Haushaltsrücklagen (Saldo 0 +/- SU23)</b>				<b>-78.174,51</b>	<b>-73.600,00</b>	<b>-4.574,51</b>			
	<b>Investive Gebarung</b>									
<b>SU 33</b>	<b>Summe Einzahlungen investive Gebarung</b>							<b>0,00</b>	<b>0,00</b>	<b>0,00</b>
1/894000-042000	Amts-, Betriebs- und Geschäftsausstattung		3415	2 41				4.716,22	5.000,00	-283,78
<b>SU 34</b>	<b>Summe Auszahlungen investive Gebarung</b>							<b>4.716,22</b>	<b>5.000,00</b>	<b>-283,78</b>
<b>SA2</b>	<b>Saldo (2) Geldfluss aus der Investiven Gebarung (33 - 34)</b>							<b>-4.716,22</b>	<b>-5.000,00</b>	<b>283,78</b>
<b>SA3</b>	<b>Saldo (3) Nettofinanzierungssaldo (Saldo 1 + Saldo 2)</b>							<b>-25.661,85</b>	<b>-25.900,00</b>	<b>238,15</b>
	<b>Finanzierungstätigkeit</b>									
<b>SU 35</b>	<b>Summe Einzahlungen aus der Finanzierungstätigkeit</b>							<b>0,00</b>	<b>0,00</b>	<b>0,00</b>
1/894000-346000	KUM GZ BURGSCHEINITZ TILGUNG DARL		3614	65				12.980,00	12.800,00	180,00
<b>SU 36</b>	<b>Summe Auszahlungen aus der Finanzierungstätigkeit</b>							<b>12.980,00</b>	<b>12.800,00</b>	<b>180,00</b>

		MVAG MVAG VCQU			Ergebnisrechnung			Finanzierungsrechnung		
		EH	FH		RA 2023	VA 2023	RA - VA	RA 2023	VA 2023	RA - VA
<b>SA4</b>	<b>Saldo (4) Geldfluss aus der Finanzierungstätigkeit (35 – 36)</b>							<b>-12.980,00</b>	<b>-12.800,00</b>	<b>-180,00</b>
<b>SA5</b>	<b>Saldo (5) Geldfluss aus der voranschlagswirksamen Gebarung (Saldo 3 + Saldo 4)</b>							<b>-38.641,85</b>	<b>-38.700,00</b>	<b>58,15</b>
<b>894100</b>	<b>SVZ Kühnring</b>									
<b>Operative Gebarung</b>										
2/894100+828000	SVZ Rückersätze	2116	3116	18	491,23	500,00	-8,77	491,23	500,00	-8,77
<b>SU 21 / 31</b>	<b>Summe Erträge / Einzahlungen operative Gebarung</b>				<b>491,23</b>	<b>500,00</b>	<b>-8,77</b>	<b>491,23</b>	<b>500,00</b>	<b>-8,77</b>
1/894100-400000	SVZ Verbrauchsgüter	2221	3221	23	44,89	200,00	-155,11	44,89	200,00	-155,11
1/894100-451000	Brennstoffe	2221	3221	23	2.720,01	2.700,00	20,01	2.720,01	2.700,00	20,01
1/894100-600000	SVZ KÜHNRING STROM	2222	3222	24	2.824,70	2.500,00	324,70	2.824,70	2.500,00	324,70
1/894100-614000	SVZ INSTANDHALTUNG GEBÄUDE	2224	3224	24	329,54	200,00	129,54	329,54	200,00	129,54
1/894100-631000	SVZ Kühnring Telefon/Internetgebühr	2222	3222	24	341,04	300,00	41,04	341,04	300,00	41,04
1/894100-670000	SVZ KÜHNRING VERSICHERUNG	2222	3222	24	1.826,69	1.800,00	26,69	1.826,69	1.800,00	26,69
1/894100-680000	Planmäßige Abschreibung	2226			27.366,02	27.400,00	-33,98			
1/894100-711000	Müllgebühren SVZ Kühnring	2225	3225	24	203,68	100,00	103,68	203,68	100,00	103,68
1/894100-728000	Sonstige Ausgaben Rauchfangkehrer	2225	3225	24		100,00	-100,00		100,00	-100,00
<b>SU 22 / 32</b>	<b>Summe Aufwendungen / Auszahlungen operative Gebarung</b>				<b>35.656,57</b>	<b>35.300,00</b>	<b>356,57</b>	<b>8.290,55</b>	<b>7.900,00</b>	<b>390,55</b>
<b>SA 0 / SA 1</b>	<b>(0) Nettoergebnis (21 - 22) / (1) Geldfluss operative Gebarung (31 – 32)</b>				<b>-35.165,34</b>	<b>-34.800,00</b>	<b>-365,34</b>	<b>-7.799,32</b>	<b>-7.400,00</b>	<b>-399,32</b>
<b>SU 23</b>	<b>Summe Haushaltsrücklagen</b>				<b>0,00</b>	<b>0,00</b>	<b>0,00</b>	<b>0,00</b>	<b>0,00</b>	<b>0,00</b>
<b>SA00</b>	<b>Nettoergebnis nach Zuw./Entn. Haushaltsrücklagen (Saldo 0 +/- SU23)</b>				<b>-35.165,34</b>	<b>-34.800,00</b>	<b>-365,34</b>			
<b>Investive Gebarung</b>										
<b>SU 33</b>	<b>Summe Einzahlungen investive Gebarung</b>							<b>0,00</b>	<b>0,00</b>	<b>0,00</b>
<b>SU 34</b>	<b>Summe Auszahlungen investive Gebarung</b>							<b>0,00</b>	<b>0,00</b>	<b>0,00</b>
<b>SA2</b>	<b>Saldo (2) Geldfluss aus der Investiven Gebarung (33 – 34)</b>							<b>0,00</b>	<b>0,00</b>	<b>0,00</b>
<b>SA3</b>	<b>Saldo (3) Nettofinanzierungssaldo (Saldo 1 + Saldo 2)</b>							<b>-7.799,32</b>	<b>-7.400,00</b>	<b>-399,32</b>
<b>Finanzierungstätigkeit</b>										
<b>SU 35</b>	<b>Summe Einzahlungen aus der Finanzierungstätigkeit</b>							<b>0,00</b>	<b>0,00</b>	<b>0,00</b>
<b>SU 36</b>	<b>Summe Auszahlungen aus der Finanzierungstätigkeit</b>							<b>0,00</b>	<b>0,00</b>	<b>0,00</b>
<b>SA4</b>	<b>Saldo (4) Geldfluss aus der Finanzierungstätigkeit (35 – 36)</b>							<b>0,00</b>	<b>0,00</b>	<b>0,00</b>
<b>SA5</b>	<b>Saldo (5) Geldfluss aus der voranschlagswirksamen Gebarung (Saldo 3 + Saldo 4)</b>							<b>-7.799,32</b>	<b>-7.400,00</b>	<b>-399,32</b>
<b>894200</b>	<b>DZ Reinrechtspölla</b>									
<b>Operative Gebarung</b>										
2/894200+813000	Erträge aus der Auflösung von Investitionszuschüssen (Kapitaltransfers)	2127			3.668,40	3.700,00	-31,60			
2/894200+861100	DZ REINRECHTSPÖLLA DARLEHEN ERSÄTZ	2121	3121	15	33,60		33,60	33,60		33,60
<b>SU 21 / 31</b>	<b>Summe Erträge / Einzahlungen operative Gebarung</b>				<b>3.702,00</b>	<b>3.700,00</b>	<b>2,00</b>	<b>33,60</b>	<b>0,00</b>	<b>33,60</b>

		MVAG			Ergebnisrechnung			Finanzierungsrechnung		
		EH	FH	VCQU	RA 2023	VA 2023	RA - VA	RA 2023	VA 2023	RA - VA
1/894200-400000	DZ Rpölla Verbrauchsgüter	2221	3221	23		200,00	-200,00		200,00	-200,00
1/894200-614000	Instandhaltung von Gebäuden und Bauten	2224	3224	24	2.987,22	2.900,00	87,22	2.987,22	2.900,00	87,22
1/894200-650000	DZ REINPRECHTSPÖLLA ZINSEN	2241	3241	25	41,92	100,00	-58,08	41,92	100,00	-58,08
1/894200-670000	DZ RPÖLLA VERSICHERUNG	2222	3222	24	1.264,47	1.200,00	64,47	1.264,47	1.200,00	64,47
1/894200-680000	Planmäßige Abschreibung	2226			21.526,91	21.500,00	26,91			
1/894200-729000	DZ REINPRECHTSPÖLLA SONST. AUSGABEN	2225	3225	24	38,74	100,00	-61,26	38,74	100,00	-61,26
<b>SU 22 / 32</b>	<b>Summe Aufwendungen / Auszahlungen operative Gebarung</b>				<b>25.859,26</b>	<b>26.000,00</b>	<b>-140,74</b>	<b>4.332,35</b>	<b>4.500,00</b>	<b>-167,65</b>
<b>SA 0 / SA 1</b>	<b>(0) Nettoergebnis (21 - 22) / (1) Geldfluss operative Gebarung (31 - 32)</b>				<b>-22.157,26</b>	<b>-22.300,00</b>	<b>142,74</b>	<b>-4.298,75</b>	<b>-4.500,00</b>	<b>201,25</b>
<b>SU 23</b>	<b>Summe Haushaltsrücklagen</b>				<b>0,00</b>	<b>0,00</b>	<b>0,00</b>	<b>0,00</b>	<b>0,00</b>	<b>0,00</b>
<b>SA00</b>	<b>Nettoergebnis nach Zuw./Entn. Haushaltsrücklagen (Saldo 0 +/- SU23)</b>				<b>-22.157,26</b>	<b>-22.300,00</b>	<b>142,74</b>			
<b>Investive Gebarung</b>										
<b>SU 33</b>	<b>Summe Einzahlungen investive Gebarung</b>							<b>0,00</b>	<b>0,00</b>	<b>0,00</b>
<b>SU 34</b>	<b>Summe Auszahlungen investive Gebarung</b>							<b>0,00</b>	<b>0,00</b>	<b>0,00</b>
<b>SA2</b>	<b>Saldo (2) Geldfluss aus der Investiven Gebarung (33 - 34)</b>							<b>0,00</b>	<b>0,00</b>	<b>0,00</b>
<b>SA3</b>	<b>Saldo (3) Nettofinanzierungssaldo (Saldo 1 + Saldo 2)</b>							<b>-4.298,75</b>	<b>-4.500,00</b>	<b>201,25</b>
<b>Finanzierungstätigkeit</b>										
<b>SU 35</b>	<b>Summe Einzahlungen aus der Finanzierungstätigkeit</b>							<b>0,00</b>	<b>0,00</b>	<b>0,00</b>
1/894200-346000	DZ REINPRECHTSPÖLLA TILGUNG		3614	65				2.657,00	2.800,00	-143,00
<b>SU 36</b>	<b>Summe Auszahlungen aus der Finanzierungstätigkeit</b>							<b>2.657,00</b>	<b>2.800,00</b>	<b>-143,00</b>
<b>SA4</b>	<b>Saldo (4) Geldfluss aus der Finanzierungstätigkeit (35 - 36)</b>							<b>-2.657,00</b>	<b>-2.800,00</b>	<b>143,00</b>
<b>SA5</b>	<b>Saldo (5) Geldfluss aus der voranschlagswirksamen Gebarung (Saldo 3 + Saldo 4)</b>							<b>-6.955,75</b>	<b>-7.300,00</b>	<b>344,25</b>
<b>894300</b>	<b>Gemeinschaftshaus Buttendorf</b>									
<b>Operative Gebarung</b>										
6/894300+829910	Zuführung aus der operativen Gebarung	2116	3116	1 18	59.913,36	56.800,00	3.113,36	59.913,36	56.800,00	3.113,36
<b>SU 21 / 31</b>	<b>Summe Erträge / Einzahlungen operative Gebarung</b>				<b>59.913,36</b>	<b>56.800,00</b>	<b>3.113,36</b>	<b>59.913,36</b>	<b>56.800,00</b>	<b>3.113,36</b>
1/894300-600000	Energiebezüge	2222	3222	24	1.818,68	1.500,00	318,68	1.818,68	1.500,00	318,68
1/894300-680000	Planmäßige Abschreibung	2226			4.712,06	100,00	4.612,06			
<b>SU 22 / 32</b>	<b>Summe Aufwendungen / Auszahlungen operative Gebarung</b>				<b>6.530,74</b>	<b>1.600,00</b>	<b>4.930,74</b>	<b>1.818,68</b>	<b>1.500,00</b>	<b>318,68</b>
<b>SA 0 / SA 1</b>	<b>(0) Nettoergebnis (21 - 22) / (1) Geldfluss operative Gebarung (31 - 32)</b>				<b>53.382,62</b>	<b>55.200,00</b>	<b>-1.817,38</b>	<b>58.094,68</b>	<b>55.300,00</b>	<b>2.794,68</b>
<b>SU 23</b>	<b>Summe Haushaltsrücklagen</b>				<b>0,00</b>	<b>0,00</b>	<b>0,00</b>	<b>0,00</b>	<b>0,00</b>	<b>0,00</b>
<b>SA00</b>	<b>Nettoergebnis nach Zuw./Entn. Haushaltsrücklagen (Saldo 0 +/- SU23)</b>				<b>53.382,62</b>	<b>55.200,00</b>	<b>-1.817,38</b>			
<b>Investive Gebarung</b>										
<b>SU 33</b>	<b>Summe Einzahlungen investive Gebarung</b>							<b>0,00</b>	<b>0,00</b>	<b>0,00</b>
5/894300-010000	Gebäude und Bauten		3413	1 40				59.913,36	56.800,00	3.113,36
<b>SU 34</b>	<b>Summe Auszahlungen investive Gebarung</b>							<b>59.913,36</b>	<b>56.800,00</b>	<b>3.113,36</b>

	MVAG	MVAG	VCQU	Ergebnisrechnung			Finanzierungsrechnung				
				EH	FH	RA 2023	VA 2023	RA - VA	RA 2023	VA 2023	RA - VA
SA2											
SA2											
SA3											
Finanzierungstätigkeit											
SU 35											
SU 36											
SA4											
SA5											

	MVAG	MVAG	VCQU	Ergebnisrechnung			Finanzierungsrechnung			
				EH	FH		RA 2023	VA 2023	RA - VA	RA 2023
<b>9 Finanzwirtschaft</b>										
<b>90</b>	<b>Gesonderte Verwaltung</b>									
<b>900</b>	<b>Gesonderte Verwaltung</b>									
<b>900000</b>	<b>Gesonderte Verwaltung</b>									
<b>Operative Gebarung</b>										
<b>SU 21 / 31</b>	<b>Summe Erträge / Einzahlungen operative Gebarung</b>			<b>0,00</b>	<b>0,00</b>	<b>0,00</b>	<b>0,00</b>	<b>0,00</b>	<b>0,00</b>	<b>0,00</b>
1/900000-729910	Zuführung an die investive Gebarung	2225	3225	24	298.177,89		298.177,89	298.177,89		298.177,89
<b>SU 22 / 32</b>	<b>Summe Aufwendungen / Auszahlungen operative Gebarung</b>			<b>298.177,89</b>	<b>0,00</b>	<b>298.177,89</b>	<b>298.177,89</b>	<b>0,00</b>	<b>298.177,89</b>	<b>0,00</b>
<b>SA 0 / SA 1</b>	<b>(0) Nettoergebnis (21 - 22) / (1) Geldfluss operative Gebarung (31 - 32)</b>			<b>-298.177,89</b>	<b>0,00</b>	<b>-298.177,89</b>	<b>-298.177,89</b>	<b>0,00</b>	<b>-298.177,89</b>	<b>0,00</b>
<b>SU 23</b>	<b>Summe Haushaltsrücklagen</b>			<b>0,00</b>	<b>0,00</b>	<b>0,00</b>	<b>0,00</b>	<b>0,00</b>	<b>0,00</b>	<b>0,00</b>
<b>SA00</b>	<b>Nettoergebnis nach Zuw./Entn. Haushaltsrücklagen (Saldo 0 +/- SU23)</b>			<b>-298.177,89</b>	<b>0,00</b>	<b>-298.177,89</b>				
<b>Investive Gebarung</b>										
<b>SU 33</b>	<b>Summe Einzahlungen investive Gebarung</b>						<b>0,00</b>	<b>0,00</b>	<b>0,00</b>	<b>0,00</b>
<b>SU 34</b>	<b>Summe Auszahlungen investive Gebarung</b>						<b>0,00</b>	<b>0,00</b>	<b>0,00</b>	<b>0,00</b>
<b>SA2</b>	<b>Saldo (2) Geldfluss aus der Investiven Gebarung (33 - 34)</b>						<b>0,00</b>	<b>0,00</b>	<b>0,00</b>	<b>0,00</b>
<b>SA3</b>	<b>Saldo (3) Nettofinanzierungssaldo (Saldo 1 + Saldo 2)</b>						<b>-298.177,89</b>	<b>0,00</b>	<b>-298.177,89</b>	<b>0,00</b>
<b>Finanzierungstätigkeit</b>										
<b>SU 35</b>	<b>Summe Einzahlungen aus der Finanzierungstätigkeit</b>						<b>0,00</b>	<b>0,00</b>	<b>0,00</b>	<b>0,00</b>
<b>SU 36</b>	<b>Summe Auszahlungen aus der Finanzierungstätigkeit</b>						<b>0,00</b>	<b>0,00</b>	<b>0,00</b>	<b>0,00</b>
<b>SA4</b>	<b>Saldo (4) Geldfluss aus der Finanzierungstätigkeit (35 - 36)</b>						<b>0,00</b>	<b>0,00</b>	<b>0,00</b>	<b>0,00</b>
<b>SA5</b>	<b>Saldo (5) Geldfluss aus der voranschlagswirksamen Gebarung (Saldo 3 + Saldo 4)</b>						<b>-298.177,89</b>	<b>0,00</b>	<b>-298.177,89</b>	<b>0,00</b>
<b>91</b>	<b>Kapitalvermögen und Stiftungen ohne eigene Rechtspersönlichkeit</b>									
<b>910</b>	<b>Geldverkehr</b>									
<b>910000</b>	<b>Geldverkehr</b>									
<b>Operative Gebarung</b>										
2/910000+823000	ZINSEN DER GIRO-UND SPARKONTEN	2131	3131	14	686,92	300,00	386,92	686,92	300,00	386,92
2/910000+829000	sonstige Einnahmen Centausgleich USt	2116	3116	18	3,09		3,09	3,09		3,09
<b>SU 21 / 31</b>	<b>Summe Erträge / Einzahlungen operative Gebarung</b>			<b>690,01</b>	<b>300,00</b>	<b>390,01</b>	<b>690,01</b>	<b>300,00</b>	<b>390,01</b>	<b>300,00</b>
1/910000-650000	ZINSEN FÜR KASSENKREDITE	2241	3241	25	31,32	500,00	-468,68	31,32	500,00	-468,68
1/910000-659000	GELDVERKEHRSSPESEN	2244	3244	24	2.544,97	2.600,00	-55,03	2.544,97	2.600,00	-55,03
1/910000-710000	KEST AUSGABEN	2225	3225	24	171,73	100,00	71,73	171,73	100,00	71,73
1/910000-710100	FA UST-PRÜFUNG NACHZAHLUNG	2225	3225	24		100,00	-100,00		100,00	-100,00
1/910000-729000	Berichtigung Durchlauferkonten	2225	3225	24	7,69		7,69	7,69		7,69
1/910000-729910	Zuführung an die investive Gebarung	2225	3225	24		467.100,00	-467.100,00		467.100,00	-467.100,00



		MVAG			Ergebnisrechnung			Finanzierungsrechnung			
		EH	FH	VCQU	RA 2023	VA 2023	RA - VA	RA 2023	VA 2023	RA - VA	
1/910000-769000	ZINSERTRÄGE FÜR SOZIALE ZWECKE	2243	3243	28		100,00	-100,00		100,00	-100,00	
<b>SU 22 / 32</b>	<b>Summe Aufwendungen / Auszahlungen operative Gebarung</b>				<b>2.755,71</b>	<b>470.500,00</b>	<b>-467.744,29</b>		<b>2.755,71</b>	<b>470.500,00</b>	<b>-467.744,29</b>
<b>SA 0 / SA 1</b>	<b>(0) Nettoergebnis (21 - 22) / (1) Geldfluss operative Gebarung (31 – 32)</b>				<b>-2.065,70</b>	<b>-470.200,00</b>	<b>468.134,30</b>		<b>-2.065,70</b>	<b>-470.200,00</b>	<b>468.134,30</b>
<b>SU 23</b>	<b>Summe Haushaltsrücklagen</b>				<b>0,00</b>	<b>0,00</b>	<b>0,00</b>		<b>0,00</b>	<b>0,00</b>	
<b>SA00</b>	<b>Nettoergebnis nach Zuw./Entn. Haushaltsrücklagen (Saldo 0 +/- SU23)</b>				<b>-2.065,70</b>	<b>-470.200,00</b>	<b>468.134,30</b>				
<b>Investive Gebarung</b>											
<b>SU 33</b>	<b>Summe Einzahlungen investive Gebarung</b>								<b>0,00</b>	<b>0,00</b>	<b>0,00</b>
<b>SU 34</b>	<b>Summe Auszahlungen investive Gebarung</b>								<b>0,00</b>	<b>0,00</b>	<b>0,00</b>
<b>SA2</b>	<b>Saldo (2) Geldfluss aus der Investiven Gebarung (33 – 34)</b>								<b>0,00</b>	<b>0,00</b>	<b>0,00</b>
<b>SA3</b>	<b>Saldo (3) Nettofinanzierungssaldo (Saldo 1 + Saldo 2)</b>								<b>-2.065,70</b>	<b>-470.200,00</b>	<b>468.134,30</b>
<b>Finanzierungstätigkeit</b>											
<b>SU 35</b>	<b>Summe Einzahlungen aus der Finanzierungstätigkeit</b>								<b>0,00</b>	<b>0,00</b>	<b>0,00</b>
<b>SU 36</b>	<b>Summe Auszahlungen aus der Finanzierungstätigkeit</b>								<b>0,00</b>	<b>0,00</b>	<b>0,00</b>
<b>SA4</b>	<b>Saldo (4) Geldfluss aus der Finanzierungstätigkeit (35 – 36)</b>								<b>0,00</b>	<b>0,00</b>	<b>0,00</b>
<b>SA5</b>	<b>Saldo (5) Geldfluss aus der voranschlagswirksamen Gebarung (Saldo 3 + Saldo 4)</b>								<b>-2.065,70</b>	<b>-470.200,00</b>	<b>468.134,30</b>
<b>912</b>	<b>Rücklagen (soweit nicht aufteilbar)</b>										
<b>912000</b>	<b>Rücklagen (soweit nicht aufgeteilt)</b>										
<b>Operative Gebarung</b>											
<b>SU 21 / 31</b>	<b>Summe Erträge / Einzahlungen operative Gebarung</b>				<b>0,00</b>	<b>0,00</b>	<b>0,00</b>		<b>0,00</b>	<b>0,00</b>	<b>0,00</b>
<b>SU 22 / 32</b>	<b>Summe Aufwendungen / Auszahlungen operative Gebarung</b>				<b>0,00</b>	<b>0,00</b>	<b>0,00</b>		<b>0,00</b>	<b>0,00</b>	<b>0,00</b>
<b>SA 0 / SA 1</b>	<b>(0) Nettoergebnis (21 - 22) / (1) Geldfluss operative Gebarung (31 – 32)</b>				<b>0,00</b>	<b>0,00</b>	<b>0,00</b>		<b>0,00</b>	<b>0,00</b>	<b>0,00</b>
1/912000-794001	Zuweisung an zweckgebundene Haushaltsrücklagen	2401			2.394,02	2.200,00	-194,02				
1/912000-795001	Zuweisung an allgemeine Haushaltsrücklagen	2401			386,47		-386,47				
<b>SU 23</b>	<b>Summe Haushaltsrücklagen</b>				<b>-2.780,49</b>	<b>-2.200,00</b>	<b>-580,49</b>		<b>0,00</b>	<b>0,00</b>	<b>0,00</b>
<b>SA00</b>	<b>Nettoergebnis nach Zuw./Entn. Haushaltsrücklagen (Saldo 0 +/- SU23)</b>				<b>-2.780,49</b>	<b>-2.200,00</b>	<b>-580,49</b>				
<b>Investive Gebarung</b>											
<b>SU 33</b>	<b>Summe Einzahlungen investive Gebarung</b>								<b>0,00</b>	<b>0,00</b>	<b>0,00</b>
<b>SU 34</b>	<b>Summe Auszahlungen investive Gebarung</b>								<b>0,00</b>	<b>0,00</b>	<b>0,00</b>
<b>SA2</b>	<b>Saldo (2) Geldfluss aus der Investiven Gebarung (33 – 34)</b>								<b>0,00</b>	<b>0,00</b>	<b>0,00</b>
<b>SA3</b>	<b>Saldo (3) Nettofinanzierungssaldo (Saldo 1 + Saldo 2)</b>								<b>0,00</b>	<b>0,00</b>	<b>0,00</b>
<b>Finanzierungstätigkeit</b>											
<b>SU 35</b>	<b>Summe Einzahlungen aus der Finanzierungstätigkeit</b>								<b>0,00</b>	<b>0,00</b>	<b>0,00</b>
<b>SU 36</b>	<b>Summe Auszahlungen aus der Finanzierungstätigkeit</b>								<b>0,00</b>	<b>0,00</b>	<b>0,00</b>
<b>SA4</b>	<b>Saldo (4) Geldfluss aus der Finanzierungstätigkeit (35 – 36)</b>								<b>0,00</b>	<b>0,00</b>	<b>0,00</b>

		MVAG			Ergebnisrechnung			Finanzierungsrechnung		
		EH	FH	VCQU	RA 2023	VA 2023	RA - VA	RA 2023	VA 2023	RA - VA
<b>SA5</b>	<b>Saldo (5) Geldfluss aus der voranschlagswirksamen Gebarung (Saldo 3 + Saldo 4)</b>							<b>0,00</b>	<b>0,00</b>	<b>0,00</b>
<b>92</b>	<b>Öffentliche Abgaben</b>									
<b>920</b>	<b>Ausschließliche Gemeindeabgaben</b>									
<b>920000</b>	<b>Ausschließliche Gemeindeabgaben</b>									
	<b>Operative Gebarung</b>									
2/920000+830000	GRUNDSTEUER A	2111	3111	10	32.402,55	33.200,00	-797,45	32.247,24	33.200,00	-952,76
2/920000+831000	GRUNDSTEUER B	2111	3111	10	94.763,12	94.000,00	763,12	93.432,88	94.000,00	-567,12
2/920000+833100	KOMMUNALSTEUER	2111	3111	10	174.975,94	150.000,00	24.975,94	169.950,87	150.000,00	19.950,87
2/920000+838000	HUNDEABGABE	2111	3111	10	4.494,00	3.500,00	994,00	4.199,71	3.500,00	699,71
2/920000+841000	GEBRAUCHSABGABE	2111	3111	10	42.911,15	27.000,00	15.911,15	42.911,15	27.000,00	15.911,15
2/920000+849000	NEBENANSP.,MAHNGB.,SÄUMNISZU	2111	3111	10	59,59	200,00	-140,41	47,00	200,00	-153,00
2/920000+850000	AUFSCHLIEßUNGSKOSTEN	2111	3111	10		52.000,00	-52.000,00	52.639,24	52.000,00	639,24
2/920000+856000	VERWALTUNGSABGABE	2111	3111	10	6.621,58	7.000,00	-378,42	6.977,68	7.000,00	-22,32
2/920000+857000	KOMMISSIONSGEBÜHREN	2111	3111	10				27,60		27,60
<b>SU 21 / 31</b>	<b>Summe Erträge / Einzahlungen operative Gebarung</b>				<b>356.227,93</b>	<b>366.900,00</b>	<b>-10.672,07</b>	<b>402.433,37</b>	<b>366.900,00</b>	<b>35.533,37</b>
1/920000-640000	Exekutionsanträge Rechtskosten	2222	3222	24	435,00	400,00	35,00	435,00	400,00	35,00
1/920000-768000	Sonstige Transfers an private Haushalte	2234	3234	27	40,00	100,00	-60,00	35,00	100,00	-65,00
<b>SU 22 / 32</b>	<b>Summe Aufwendungen / Auszahlungen operative Gebarung</b>				<b>475,00</b>	<b>500,00</b>	<b>-25,00</b>	<b>470,00</b>	<b>500,00</b>	<b>-30,00</b>
<b>SA 0 / SA 1</b>	<b>(0) Nettoergebnis (21 - 22) / (1) Geldfluss operative Gebarung (31 - 32)</b>				<b>355.752,93</b>	<b>366.400,00</b>	<b>-10.647,07</b>	<b>401.963,37</b>	<b>366.400,00</b>	<b>35.563,37</b>
<b>SU 23</b>	<b>Summe Haushaltsrücklagen</b>				<b>0,00</b>	<b>0,00</b>	<b>0,00</b>	<b>0,00</b>	<b>0,00</b>	<b>0,00</b>
<b>SA00</b>	<b>Nettoergebnis nach Zuw./Entn. Haushaltsrücklagen (Saldo 0 +/- SU23)</b>				<b>355.752,93</b>	<b>366.400,00</b>	<b>-10.647,07</b>			
	<b>Investive Gebarung</b>									
<b>SU 33</b>	<b>Summe Einzahlungen investive Gebarung</b>							<b>0,00</b>	<b>0,00</b>	<b>0,00</b>
<b>SU 34</b>	<b>Summe Auszahlungen investive Gebarung</b>							<b>0,00</b>	<b>0,00</b>	<b>0,00</b>
<b>SA2</b>	<b>Saldo (2) Geldfluss aus der Investiven Gebarung (33 - 34)</b>							<b>0,00</b>	<b>0,00</b>	<b>0,00</b>
<b>SA3</b>	<b>Saldo (3) Nettofinanzierungssaldo (Saldo 1 + Saldo 2)</b>							<b>401.963,37</b>	<b>366.400,00</b>	<b>35.563,37</b>
	<b>Finanzierungstätigkeit</b>									
<b>SU 35</b>	<b>Summe Einzahlungen aus der Finanzierungstätigkeit</b>							<b>0,00</b>	<b>0,00</b>	<b>0,00</b>
<b>SU 36</b>	<b>Summe Auszahlungen aus der Finanzierungstätigkeit</b>							<b>0,00</b>	<b>0,00</b>	<b>0,00</b>
<b>SA4</b>	<b>Saldo (4) Geldfluss aus der Finanzierungstätigkeit (35 - 36)</b>							<b>0,00</b>	<b>0,00</b>	<b>0,00</b>
<b>SA5</b>	<b>Saldo (5) Geldfluss aus der voranschlagswirksamen Gebarung (Saldo 3 + Saldo 4)</b>							<b>401.963,37</b>	<b>366.400,00</b>	<b>35.563,37</b>

		MVAG			Ergebnisrechnung			Finanzierungsrechnung		
		EH	FH	VCQU	RA 2023	VA 2023	RA - VA	RA 2023	VA 2023	RA - VA
<b>921</b>	<b>Zwischen Ländern und Gemeinden geteilte Abgaben</b>									
<b>921000</b>	<b>Zwischen Ländern und Gemeinden geteilte Abgaben</b>									
<b>Operative Gebarung</b>										
2/921000+834000	Nächtigungstaxen	2111	3111	10	24,95		24,95	24,95		24,95
2/921000+834100	Interessentenbeiträge	2111	3111	10		100,00	-100,00		100,00	-100,00
2/921000+861000	Transfers von Ländern, Landesfonds und Landeskammern	2121	3121	15	7.734,54		7.734,54	7.734,54		7.734,54
<b>SU 21 / 31</b>	<b>Summe Erträge / Einzahlungen operative Gebarung</b>				<b>7.759,49</b>	<b>100,00</b>	<b>7.659,49</b>	<b>7.759,49</b>	<b>100,00</b>	<b>7.659,49</b>
<b>SU 22 / 32</b>	<b>Summe Aufwendungen / Auszahlungen operative Gebarung</b>				<b>0,00</b>	<b>0,00</b>	<b>0,00</b>	<b>0,00</b>	<b>0,00</b>	<b>0,00</b>
<b>SA 0 / SA 1</b>	<b>(0) Nettoergebnis (21 - 22) / (1) Geldfluss operative Gebarung (31 - 32)</b>				<b>7.759,49</b>	<b>100,00</b>	<b>7.659,49</b>	<b>7.759,49</b>	<b>100,00</b>	<b>7.659,49</b>
<b>SU 23</b>	<b>Summe Haushaltsrücklagen</b>				<b>0,00</b>	<b>0,00</b>	<b>0,00</b>	<b>0,00</b>	<b>0,00</b>	<b>0,00</b>
<b>SA00</b>	<b>Nettoergebnis nach Zuw./Entn. Haushaltsrücklagen (Saldo 0 +/- SU23)</b>				<b>7.759,49</b>	<b>100,00</b>	<b>7.659,49</b>			
<b>Investive Gebarung</b>										
<b>SU 33</b>	<b>Summe Einzahlungen investive Gebarung</b>							<b>0,00</b>	<b>0,00</b>	<b>0,00</b>
<b>SU 34</b>	<b>Summe Auszahlungen investive Gebarung</b>							<b>0,00</b>	<b>0,00</b>	<b>0,00</b>
<b>SA2</b>	<b>Saldo (2) Geldfluss aus der Investiven Gebarung (33 - 34)</b>							<b>0,00</b>	<b>0,00</b>	<b>0,00</b>
<b>SA3</b>	<b>Saldo (3) Nettofinanzierungssaldo (Saldo 1 + Saldo 2)</b>							<b>7.759,49</b>	<b>100,00</b>	<b>7.659,49</b>
<b>Finanzierungstätigkeit</b>										
<b>SU 35</b>	<b>Summe Einzahlungen aus der Finanzierungstätigkeit</b>							<b>0,00</b>	<b>0,00</b>	<b>0,00</b>
<b>SU 36</b>	<b>Summe Auszahlungen aus der Finanzierungstätigkeit</b>							<b>0,00</b>	<b>0,00</b>	<b>0,00</b>
<b>SA4</b>	<b>Saldo (4) Geldfluss aus der Finanzierungstätigkeit (35 - 36)</b>							<b>0,00</b>	<b>0,00</b>	<b>0,00</b>
<b>SA5</b>	<b>Saldo (5) Geldfluss aus der voranschlagswirksamen Gebarung (Saldo 3 + Saldo 4)</b>							<b>7.759,49</b>	<b>100,00</b>	<b>7.659,49</b>
<b>925</b>	<b>Ertragsanteile an gemeinschaftlichen Bundesabgaben</b>									
<b>925000</b>	<b>Ertragsanteile an gemeinschaftlichen Bundesabgaben</b>									
<b>Operative Gebarung</b>										
2/925000+859400	Ertragsanteile nach abgestuftem Bevölkerungsschlüssel	2112	3112	11	1.335.864,91	1.363.000,00	-27.135,09	1.335.864,91	1.363.000,00	-27.135,09
<b>SU 21 / 31</b>	<b>Summe Erträge / Einzahlungen operative Gebarung</b>				<b>1.335.864,91</b>	<b>1.363.000,00</b>	<b>-27.135,09</b>	<b>1.335.864,91</b>	<b>1.363.000,00</b>	<b>-27.135,09</b>
<b>SU 22 / 32</b>	<b>Summe Aufwendungen / Auszahlungen operative Gebarung</b>				<b>0,00</b>	<b>0,00</b>	<b>0,00</b>	<b>0,00</b>	<b>0,00</b>	<b>0,00</b>
<b>SA 0 / SA 1</b>	<b>(0) Nettoergebnis (21 - 22) / (1) Geldfluss operative Gebarung (31 - 32)</b>				<b>1.335.864,91</b>	<b>1.363.000,00</b>	<b>-27.135,09</b>	<b>1.335.864,91</b>	<b>1.363.000,00</b>	<b>-27.135,09</b>
<b>SU 23</b>	<b>Summe Haushaltsrücklagen</b>				<b>0,00</b>	<b>0,00</b>	<b>0,00</b>	<b>0,00</b>	<b>0,00</b>	<b>0,00</b>
<b>SA00</b>	<b>Nettoergebnis nach Zuw./Entn. Haushaltsrücklagen (Saldo 0 +/- SU23)</b>				<b>1.335.864,91</b>	<b>1.363.000,00</b>	<b>-27.135,09</b>			
<b>Investive Gebarung</b>										
<b>SU 33</b>	<b>Summe Einzahlungen investive Gebarung</b>							<b>0,00</b>	<b>0,00</b>	<b>0,00</b>
<b>SU 34</b>	<b>Summe Auszahlungen investive Gebarung</b>							<b>0,00</b>	<b>0,00</b>	<b>0,00</b>
<b>SA2</b>	<b>Saldo (2) Geldfluss aus der Investiven Gebarung (33 - 34)</b>							<b>0,00</b>	<b>0,00</b>	<b>0,00</b>
<b>SA3</b>	<b>Saldo (3) Nettofinanzierungssaldo (Saldo 1 + Saldo 2)</b>							<b>1.335.864,91</b>	<b>1.363.000,00</b>	<b>-27.135,09</b>

		MVAG	MVAG	VCQU	Ergebnisrechnung			Finanzierungsrechnung		
		EH	FH		RA 2023	VA 2023	RA - VA	RA 2023	VA 2023	RA - VA
<b>Finanzierungstätigkeit</b>										
SU 35	Summe Einzahlungen aus der Finanzierungstätigkeit							0,00	0,00	0,00
SU 36	Summe Auszahlungen aus der Finanzierungstätigkeit							0,00	0,00	0,00
SA4	Saldo (4) Geldfluss aus der Finanzierungstätigkeit (35 – 36)							0,00	0,00	0,00
SA5	Saldo (5) Geldfluss aus der voranschlagswirksamen Gebarung (Saldo 3 + Saldo 4)							1.335.864,91	1.363.000,00	-27.135,09
<b>94 Finanzaufweisungen und Zuschüsse</b>										
<b>940 Bedarfsaufweisungen</b>										
<b>940000 Bedarfsaufweisungen</b>										
<b>Operative Gebarung</b>										
2/940000+860000	Transfers von Bund, Bundesfonds und Bundeskammern	2121	3121	15	10.288,00		10.288,00	10.288,00		10.288,00
2/940000+861000	Bedarfsaufweisung I zum Finanzkraftausgleich	2121	3121	15	67.598,19	63.700,00	3.898,19	67.598,19	63.700,00	3.898,19
2/940000+871100	Kapitaltransfers aus Gemeinde-Bedarfsaufweisungsmittel	2121	3121	33	11.553,24		11.553,24	11.553,24		11.553,24
SU 21 / 31	Summe Erträge / Einzahlungen operative Gebarung				89.439,43	63.700,00	25.739,43	89.439,43	63.700,00	25.739,43
SU 22 / 32	Summe Aufwendungen / Auszahlungen operative Gebarung				0,00	0,00	0,00	0,00	0,00	0,00
SA 0 / SA 1	(0) Nettoergebnis (21 - 22) / (1) Geldfluss operative Gebarung (31 – 32)				89.439,43	63.700,00	25.739,43	89.439,43	63.700,00	25.739,43
SU 23	Summe Haushaltsrücklagen				0,00	0,00	0,00	0,00	0,00	0,00
SA00	Nettoergebnis nach Zuw./Entn. Haushaltsrücklagen (Saldo 0 +/- SU23)				89.439,43	63.700,00	25.739,43			
<b>Investive Gebarung</b>										
SU 33	Summe Einzahlungen investive Gebarung							0,00	0,00	0,00
SU 34	Summe Auszahlungen investive Gebarung							0,00	0,00	0,00
SA2	Saldo (2) Geldfluss aus der Investiven Gebarung (33 – 34)							0,00	0,00	0,00
SA3	Saldo (3) Nettofinanzierungssaldo (Saldo 1 + Saldo 2)							89.439,43	63.700,00	25.739,43
<b>Finanzierungstätigkeit</b>										
SU 35	Summe Einzahlungen aus der Finanzierungstätigkeit							0,00	0,00	0,00
SU 36	Summe Auszahlungen aus der Finanzierungstätigkeit							0,00	0,00	0,00
SA4	Saldo (4) Geldfluss aus der Finanzierungstätigkeit (35 – 36)							0,00	0,00	0,00
SA5	Saldo (5) Geldfluss aus der voranschlagswirksamen Gebarung (Saldo 3 + Saldo 4)							89.439,43	63.700,00	25.739,43
<b>941 Sonstige Finanzaufweisungen nach dem FAG</b>										
<b>941000 Sonstige Finanzaufweisungen nach dem FAG</b>										
<b>Operative Gebarung</b>										
2/941000+860000	Transfers von Bund, Bundesfonds und Bundeskammern § 2 FAG	2121	3121	15	73.772,00	73.800,00	-28,00	73.772,00	73.800,00	-28,00
SU 21 / 31	Summe Erträge / Einzahlungen operative Gebarung				73.772,00	73.800,00	-28,00	73.772,00	73.800,00	-28,00

	MVAG	MVAG	VCQU	Ergebnisrechnung			Finanzierungsrechnung				
				EH	FH	RA 2023	VA 2023	RA - VA	RA 2023	VA 2023	RA - VA
SU 22 / 32						0,00	0,00	0,00	0,00	0,00	0,00
SA 0 / SA 1						73.772,00	73.800,00	-28,00	73.772,00	73.800,00	-28,00
SU 23						0,00	0,00	0,00	0,00	0,00	0,00
SA00						73.772,00	73.800,00	-28,00			
<b>Investive Gebarung</b>											
SU 33									0,00	0,00	0,00
SU 34									0,00	0,00	0,00
SA2									0,00	0,00	0,00
SA3									73.772,00	73.800,00	-28,00
<b>Finanzierungstätigkeit</b>											
SU 35									0,00	0,00	0,00
SU 36									0,00	0,00	0,00
SA4									0,00	0,00	0,00
SA5									73.772,00	73.800,00	-28,00
<b>99 Jahresergebnis, Übergabe und Übernahme des Jahresergebnisses, Abwicklung der Vorjahre</b>											
990											
990000											
<b>Operative Gebarung</b>											
SU 21 / 31						0,00	0,00	0,00	0,00	0,00	0,00
SU 22 / 32						0,00	0,00	0,00	0,00	0,00	0,00
SA 0 / SA 1						0,00	0,00	0,00	0,00	0,00	0,00
1/990000-795077						568.708,79		-568.708,79			
SU 23						-568.708,79	0,00	-568.708,79	0,00	0,00	0,00
SA00						-568.708,79	0,00	-568.708,79			
<b>Investive Gebarung</b>											
SU 33									0,00	0,00	0,00
SU 34									0,00	0,00	0,00
SA2									0,00	0,00	0,00
SA3									0,00	0,00	0,00
<b>Finanzierungstätigkeit</b>											
SU 35									0,00	0,00	0,00
SU 36									0,00	0,00	0,00
SA4									0,00	0,00	0,00
SA5									0,00	0,00	0,00

	MVAG	MVAG	VCQU	Ergebnisrechnung			Finanzierungsrechnung			
				EH	FH		RA 2023	VA 2023	RA - VA	RA 2023
<b>992</b>	<b>Abgänge an Kassenausgaberesten und Ausfälle an Kasseneinnahmeresten (soweit nicht aufteilbar)</b>									
<b>992000</b>	<b>Abgänge an Kassenausgaberesten und Ausfälle an Kasseneinnahmeresten (s</b>									
<b>Operative Gebarung</b>										
<b>SU 21 / 31</b>	<b>Summe Erträge / Einzahlungen operative Gebarung</b>			<b>0,00</b>	<b>0,00</b>	<b>0,00</b>	<b>0,00</b>	<b>0,00</b>	<b>0,00</b>	
1/992000-691000	Abschreibung uneinbringliche Forder	2225	3225	24		200,00	-200,00		200,00	-200,00
<b>SU 22 / 32</b>	<b>Summe Aufwendungen / Auszahlungen operative Gebarung</b>			<b>0,00</b>	<b>200,00</b>	<b>-200,00</b>	<b>0,00</b>	<b>200,00</b>	<b>-200,00</b>	
<b>SA 0 / SA 1</b>	<b>(0) Nettoergebnis (21 - 22) / (1) Geldfluss operative Gebarung (31 - 32)</b>			<b>0,00</b>	<b>-200,00</b>	<b>200,00</b>	<b>0,00</b>	<b>-200,00</b>	<b>200,00</b>	
<b>SU 23</b>	<b>Summe Haushaltsrücklagen</b>			<b>0,00</b>	<b>0,00</b>	<b>0,00</b>	<b>0,00</b>	<b>0,00</b>	<b>0,00</b>	
<b>SA00</b>	<b>Nettoergebnis nach Zuw./Entn. Haushaltsrücklagen (Saldo 0 +/- SU23)</b>			<b>0,00</b>	<b>-200,00</b>	<b>200,00</b>				
<b>Investive Gebarung</b>										
<b>SU 33</b>	<b>Summe Einzahlungen investive Gebarung</b>						<b>0,00</b>	<b>0,00</b>	<b>0,00</b>	
<b>SU 34</b>	<b>Summe Auszahlungen investive Gebarung</b>						<b>0,00</b>	<b>0,00</b>	<b>0,00</b>	
<b>SA2</b>	<b>Saldo (2) Geldfluss aus der Investiven Gebarung (33 - 34)</b>						<b>0,00</b>	<b>0,00</b>	<b>0,00</b>	
<b>SA3</b>	<b>Saldo (3) Nettofinanzierungssaldo (Saldo 1 + Saldo 2)</b>						<b>0,00</b>	<b>-200,00</b>	<b>200,00</b>	
<b>Finanzierungstätigkeit</b>										
<b>SU 35</b>	<b>Summe Einzahlungen aus der Finanzierungstätigkeit</b>						<b>0,00</b>	<b>0,00</b>	<b>0,00</b>	
<b>SU 36</b>	<b>Summe Auszahlungen aus der Finanzierungstätigkeit</b>						<b>0,00</b>	<b>0,00</b>	<b>0,00</b>	
<b>SA4</b>	<b>Saldo (4) Geldfluss aus der Finanzierungstätigkeit (35 - 36)</b>						<b>0,00</b>	<b>0,00</b>	<b>0,00</b>	
<b>SA5</b>	<b>Saldo (5) Geldfluss aus der voranschlagswirksamen Gebarung (Saldo 3 + Saldo 4)</b>						<b>0,00</b>	<b>-200,00</b>	<b>200,00</b>	

Nachweis der Investitionstätigkeit





Vorhaben	Vorhabensbezeichnung		RA 2023	VA 2023	RA - VA	RA Vorjahre	RA Gesamt
Konto	Bezeichnung						
<b>1163001</b>	<b>Zubau Löschteich Reinprechtspölla (2018 bis 2023)</b>						
	<b>Auszahlungen - Investitionen - Mittelverwendung</b>		<b>2.562,92</b>	<b>2.600,00</b>	<b>-37,08</b>	<b>13.820,64</b>	<b>16.383,56</b>
	<b>Anschaffungs- oder Herstellungskosten</b>		<b>2.562,92</b>	<b>2.600,00</b>	<b>-37,08</b>	<b>13.820,64</b>	<b>16.383,56</b>
	5/163001-010000 Technikraum		2.562,92	2.600,00	-37,08	13.820,64	16.383,56
	<b>Einzahlungen - Finanzierung - Mittelaufbringung</b>		<b>1.167,77</b>	<b>1.200,00</b>	<b>-32,23</b>	<b>15.215,79</b>	<b>16.383,56</b>
	<b>Mittel aus Geldfluss aus der operativen Gebarung</b>		<b>1.167,77</b>	<b>1.200,00</b>	<b>-32,23</b>	<b>0,00</b>	<b>1.167,77</b>
	6/163001+829910 Zuführung aus der operativen Gebarung		1.167,77	1.200,00	-32,23		1.167,77
	<b>Bedarfszuweisungen/KTZ</b>		<b>0,00</b>	<b>0,00</b>	<b>0,00</b>	<b>0,00</b>	<b>0,00</b>
	<b>Haushaltsrücklagen/Zahlungsmittelreserven</b>		<b>0,00</b>	<b>0,00</b>	<b>0,00</b>	<b>15.215,79</b>	<b>15.215,79</b>
	6/163001+894001 Entnahmen von zweckgebundenen Haushaltsrücklagen					15.215,79	15.215,79
	<b>Sonstige Kapitaltransfers und Subventionen</b>		<b>0,00</b>	<b>0,00</b>	<b>0,00</b>	<b>0,00</b>	<b>0,00</b>
	<b>Darlehen</b>		<b>0,00</b>	<b>0,00</b>	<b>0,00</b>	<b>0,00</b>	<b>0,00</b>
	<b>Finanzierungsleasing</b>		<b>0,00</b>	<b>0,00</b>	<b>0,00</b>	<b>0,00</b>	<b>0,00</b>
	<b>Veräußerung langfristiges Vermögen und sonstiges</b>		<b>0,00</b>	<b>0,00</b>	<b>0,00</b>	<b>0,00</b>	<b>0,00</b>
<b>Finanzierungsergebnis 1163001</b>			<b>-1.395,15</b>	<b>-1.400,00</b>	<b>4,85</b>	<b>1.395,15</b>	<b>0,00</b>
	offene Verbindlichkeiten		0,00				
	offene Forderungen		0,00				

Vorhaben	Vorhabensbezeichnung		RA 2023	VA 2023	RA - VA	RA Vorjahre	RA Gesamt
Konto	Bezeichnung						
<b>1163002</b>	<b>FF-Auto Reinprechtspölla (2022 bis 2024)</b>						
	<b>Auszahlungen - Investitionen - Mittelverwendung</b>		<b>1.148,40</b>	<b>1.200,00</b>	<b>-51,60</b>	<b>20.558,91</b>	<b>21.707,31</b>
	<b>Anschaffungs- oder Herstellungskosten</b>		<b>1.148,40</b>	<b>1.200,00</b>	<b>-51,60</b>	<b>20.558,91</b>	<b>21.707,31</b>
5/163002-040000	Ankauf FF-Auto		1.148,40	1.200,00	-51,60	20.558,91	21.707,31
	<b>Einzahlungen - Finanzierung - Mittelaufbringung</b>		<b>40.207,31</b>	<b>40.200,00</b>	<b>7,31</b>	<b>55.000,00</b>	<b>95.207,31</b>
	<b>Mittel aus Geldfluss aus der operativen Gebarung</b>		<b>40.207,31</b>	<b>40.200,00</b>	<b>7,31</b>	<b>0,00</b>	<b>40.207,31</b>
6/163002+829910	Sonstige Erträge		40.207,31	40.200,00	7,31		40.207,31
	<b>Bedarfszuweisungen/KTZ</b>		<b>0,00</b>	<b>0,00</b>	<b>0,00</b>	<b>0,00</b>	<b>0,00</b>
	<b>Haushaltsrücklagen/Zahlungsmittelreserven</b>		<b>0,00</b>	<b>0,00</b>	<b>0,00</b>	<b>0,00</b>	<b>0,00</b>
	<b>Sonstige Kapitaltransfers und Subventionen</b>		<b>0,00</b>	<b>0,00</b>	<b>0,00</b>	<b>55.000,00</b>	<b>55.000,00</b>
6/163002+307000	Beitrag Feuerwehr Reinprechtspölla					55.000,00	55.000,00
	<b>Darlehen</b>		<b>0,00</b>	<b>0,00</b>	<b>0,00</b>	<b>0,00</b>	<b>0,00</b>
	<b>Finanzierungsleasing</b>		<b>0,00</b>	<b>0,00</b>	<b>0,00</b>	<b>0,00</b>	<b>0,00</b>
	<b>Veräußerung langfristiges Vermögen und sonstiges</b>		<b>0,00</b>	<b>0,00</b>	<b>0,00</b>	<b>0,00</b>	<b>0,00</b>
<b>Finanzierungsergebnis 1163002</b>			<b>39.058,91</b>	<b>39.000,00</b>	<b>58,91</b>	<b>34.441,09</b>	<b>73.500,00</b>
	offene Verbindlichkeiten		0,00				
	offene Forderungen		0,00				

Vorhaben	Vorhabensbezeichnung		RA 2023	VA 2023	RA - VA	RA Vorjahre	RA Gesamt
Konto	Bezeichnung						
<b>1211000</b>	<b>VOLKSSCHULE (2007 bis 2024)</b>						
	<b>Auszahlungen - Investitionen - Mittelverwendung</b>		<b>0,00</b>	<b>0,00</b>	<b>0,00</b>	<b>51.053,06</b>	<b>51.053,06</b>
	<b>Anschaffungs- oder Herstellungskosten</b>		<b>0,00</b>	<b>0,00</b>	<b>0,00</b>	<b>51.053,06</b>	<b>51.053,06</b>
	5/211000-006000	Sonstige Grundstückseinrichtungen - Spielplatz				8.132,45	8.132,45
	5/211000-010000	VS Sanierung				32.354,26	32.354,26
	5/211000-042000	Amts-, Betriebs- und Geschäftsausstattung				10.566,35	10.566,35
	<b>Einzahlungen - Finanzierung - Mittelaufbringung</b>		<b>0,00</b>	<b>0,00</b>	<b>0,00</b>	<b>51.053,06</b>	<b>51.053,06</b>
	<b>Mittel aus Geldfluss aus der operativen Gebarung</b>		<b>0,00</b>	<b>0,00</b>	<b>0,00</b>	<b>23.853,06</b>	<b>23.853,06</b>
	6/211000+829910	Zuführung aus der operativen Gebarung				5.103,06	5.103,06
	6/211000+829960	Istüberschuss 2019				18.750,00	18.750,00
	<b>Bedarfszuweisungen/KTZ</b>		<b>0,00</b>	<b>0,00</b>	<b>0,00</b>	<b>27.200,00</b>	<b>27.200,00</b>
	6/211000+301000	KT NÖ Schul- und KIGA Fonds, Fenstertausch 2019				19.100,00	19.100,00
	6/211000+301010	KT NÖ Schul- und KIGA Fonds, Fenstertausch 2020				8.100,00	8.100,00
	<b>Haushaltsrücklagen/Zahlungsmittelreserven</b>		<b>0,00</b>	<b>0,00</b>	<b>0,00</b>	<b>0,00</b>	<b>0,00</b>
	<b>Sonstige Kapitaltransfers und Subventionen</b>		<b>0,00</b>	<b>0,00</b>	<b>0,00</b>	<b>0,00</b>	<b>0,00</b>
	<b>Darlehen</b>		<b>0,00</b>	<b>0,00</b>	<b>0,00</b>	<b>0,00</b>	<b>0,00</b>
	<b>Finanzierungsleasing</b>		<b>0,00</b>	<b>0,00</b>	<b>0,00</b>	<b>0,00</b>	<b>0,00</b>
	<b>Veräußerung langfristiges Vermögen und sonstiges</b>		<b>0,00</b>	<b>0,00</b>	<b>0,00</b>	<b>0,00</b>	<b>0,00</b>
<b>Finanzierungsergebnis 1211000</b>			<b>0,00</b>	<b>0,00</b>	<b>0,00</b>	<b>0,00</b>	<b>0,00</b>
	offene Verbindlichkeiten		0,00				
	offene Forderungen		0,00				

Vorhaben	Vorhabensbezeichnung		RA 2023	VA 2023	RA - VA	RA Vorjahre	RA Gesamt
Konto	Bezeichnung						
<b>1612000</b>	<b>STRAßENBAU (2007 bis 2099)</b>						
	<b>Auszahlungen - Investitionen - Mittelverwendung</b>		<b>117.044,64</b>	<b>221.000,00</b>	<b>-103.955,36</b>	<b>762.589,63</b>	<b>879.634,27</b>
	<b>Anschaffungs- oder Herstellungskosten</b>		<b>117.044,64</b>	<b>221.000,00</b>	<b>-103.955,36</b>	<b>762.589,63</b>	<b>879.634,27</b>
	5/612000-002000	GEMEINDESTRAßEN	85.811,65	166.000,00	-80.188,35	450.427,66	536.239,31
	5/612000-002200	GRÜNANL. NEBENANL. VERKABELUNG	739,47	30.000,00	-29.260,53	166.166,18	166.905,65
	5/612000-005000	ORTSBELEUCHTUNG, ERWEITERUNG	30.493,52	25.000,00	5.493,52	145.995,79	176.489,31
	<b>Einzahlungen - Finanzierung - Mittelaufbringung</b>		<b>117.044,64</b>	<b>221.000,00</b>	<b>-103.955,36</b>	<b>762.589,63</b>	<b>879.634,27</b>
	<b>Mittel aus Geldfluss aus der operativen Gebarung</b>		<b>117.044,64</b>	<b>211.000,00</b>	<b>-93.955,36</b>	<b>238.871,12</b>	<b>355.915,76</b>
	6/612000+829910	Zuführung aus der operativen Gebarung	117.044,64	211.000,00	-93.955,36	161.228,07	278.272,71
	6/612000+829960	Istüberschuss von 2019				77.643,05	77.643,05
	<b>Bedarfszuweisungen/KTZ</b>		<b>0,00</b>	<b>10.000,00</b>	<b>-10.000,00</b>	<b>410.000,00</b>	<b>410.000,00</b>
	6/612000+301000	Kapitaltransfers von Ländern, Landesfonds und Landeskammern		10.000,00	-10.000,00	20.000,00	20.000,00
	6/612000+871000	BEIHILFE AUS BEDARFSZUWEISUNG				390.000,00	390.000,00
	<b>Haushaltsrücklagen/Zahlungsmittelreserven</b>		<b>0,00</b>	<b>0,00</b>	<b>0,00</b>	<b>0,00</b>	<b>0,00</b>
	<b>Sonstige Kapitaltransfers und Subventionen</b>		<b>0,00</b>	<b>0,00</b>	<b>0,00</b>	<b>113.718,51</b>	<b>113.718,51</b>
	6/612000+300000	Kapitaltransfers von Bund, KIP 2020				113.718,51	113.718,51
	<b>Darlehen</b>		<b>0,00</b>	<b>0,00</b>	<b>0,00</b>	<b>0,00</b>	<b>0,00</b>
	<b>Finanzierungsleasing</b>		<b>0,00</b>	<b>0,00</b>	<b>0,00</b>	<b>0,00</b>	<b>0,00</b>
	<b>Veräußerung langfristiges Vermögen und sonstiges</b>		<b>0,00</b>	<b>0,00</b>	<b>0,00</b>	<b>0,00</b>	<b>0,00</b>
<b>Finanzierungsergebnis 1612000</b>			<b>0,00</b>	<b>0,00</b>	<b>0,00</b>	<b>0,00</b>	<b>0,00</b>
	offene Verbindlichkeiten		0,00				
	offene Forderungen		0,00				

Vorhaben	Vorhabensbezeichnung		RA 2023	VA 2023	RA - VA	RA Vorjahre	RA Gesamt
Konto	Bezeichnung						
<b>1710000</b>	<b>GÜTERWEGE (2007 bis 2099)</b>						
	<b>Auszahlungen - Investitionen - Mittelverwendung</b>		<b>24.122,58</b>	<b>28.000,00</b>	<b>-3.877,42</b>	<b>97.000,82</b>	<b>121.123,40</b>
	<b>Anschaffungs- oder Herstellungskosten</b>		<b>24.122,58</b>	<b>28.000,00</b>	<b>-3.877,42</b>	<b>97.000,82</b>	<b>121.123,40</b>
	5/710000-002000	INSTANDH.GÜTERWEGE	24.122,58	28.000,00	-3.877,42	78.844,09	102.966,67
	5/710000-002100	GÜTERWEGE UNWETTERSCHÄDEN				18.156,73	18.156,73
	<b>Einzahlungen - Finanzierung - Mittelaufbringung</b>		<b>24.122,58</b>	<b>28.000,00</b>	<b>-3.877,42</b>	<b>97.000,82</b>	<b>121.123,40</b>
	<b>Mittel aus Geldfluss aus der operativen Gebarung</b>		<b>15.122,58</b>	<b>19.000,00</b>	<b>-3.877,42</b>	<b>67.053,64</b>	<b>82.176,22</b>
	6/710000+829910	Zuführung aus der operativen Gebarung	15.122,58	19.000,00	-3.877,42	31.819,17	46.941,75
	6/710000+829960	Istüberschuss 2019				12.556,47	12.556,47
	2/840000+001000	VERKAUF VON GRUNDSTÜCKEN ohne beson				22.678,00	22.678,00
	<b>Bedarfszuweisungen/KTZ</b>		<b>9.000,00</b>	<b>9.000,00</b>	<b>0,00</b>	<b>29.947,18</b>	<b>38.947,18</b>
	6/710000+301000	Kapitaltransfers von Ländern (NÖABB)	4.500,00	4.500,00		16.447,18	20.947,18
	6/710000+871000	Kapitaltransfers aus Gemeinde-Bedarfszuweisungsmittel				4.500,00	4.500,00
	6/710000+871200	Kapitaltransfer aus Gemeinde-BZ, IVW 3	4.500,00	4.500,00		9.000,00	13.500,00
	<b>Haushaltsrücklagen/Zahlungsmittelreserven</b>		<b>0,00</b>	<b>0,00</b>	<b>0,00</b>	<b>0,00</b>	<b>0,00</b>
	<b>Sonstige Kapitaltransfers und Subventionen</b>		<b>0,00</b>	<b>0,00</b>	<b>0,00</b>	<b>0,00</b>	<b>0,00</b>
	<b>Darlehen</b>		<b>0,00</b>	<b>0,00</b>	<b>0,00</b>	<b>0,00</b>	<b>0,00</b>
	<b>Finanzierungsleasing</b>		<b>0,00</b>	<b>0,00</b>	<b>0,00</b>	<b>0,00</b>	<b>0,00</b>
	<b>Veräußerung langfristiges Vermögen und sonstiges</b>		<b>0,00</b>	<b>0,00</b>	<b>0,00</b>	<b>0,00</b>	<b>0,00</b>
<b>Finanzierungsergebnis 1710000</b>			<b>0,00</b>	<b>0,00</b>	<b>0,00</b>	<b>0,00</b>	<b>0,00</b>
	offene Verbindlichkeiten		0,00				
	offene Forderungen		0,00				

Vorhaben	Vorhabensbezeichnung		RA 2023	VA 2023	RA - VA	RA Vorjahre	RA Gesamt
Konto	Bezeichnung						
<b>1820000</b>	<b>Neubau Bauhof (2022 bis 2025)</b>						
	Geplante Gesamtkosten:	250.000,00					
	<b>Auszahlungen - Investitionen - Mittelverwendung</b>		<b>322.960,32</b>	<b>323.800,00</b>	<b>-839,68</b>	<b>82.878,42</b>	<b>405.838,74</b>
	<b>Anschaffungs- oder Herstellungskosten</b>		<b>322.960,32</b>	<b>323.800,00</b>	<b>-839,68</b>	<b>82.878,42</b>	<b>405.838,74</b>
	5/820000-010000	Gebäude und Bauten	278.327,15	279.000,00	-672,85	82.878,42	361.205,57
	5/820000-050000	Photovoltaikanlage Bauhof	44.633,17	44.800,00	-166,83		44.633,17
	<b>Einzahlungen - Finanzierung - Mittelaufbringung</b>		<b>237.547,74</b>	<b>238.400,00</b>	<b>-852,26</b>	<b>168.291,00</b>	<b>405.838,74</b>
	<b>Mittel aus Geldfluss aus der operativen Gebarung</b>		<b>64.722,23</b>	<b>65.600,00</b>	<b>-877,77</b>	<b>168.291,00</b>	<b>233.013,23</b>
	6/820000+001000	Verkauf von Grundstücken KG Burgschleinitz				168.291,00	168.291,00
	6/820000+829910	Zuführung aus der operativen Gebarung	64.722,23	65.600,00	-877,77		64.722,23
	<b>Bedarfszuweisungen/KTZ</b>		<b>150.000,00</b>	<b>150.000,00</b>	<b>0,00</b>	<b>0,00</b>	<b>150.000,00</b>
	6/820000+871000	Kapitaltransfers aus Gemeinde-Bedarfszuweisungsmittel	150.000,00	150.000,00			150.000,00
	<b>Haushaltsrücklagen/Zahlungsmittelreserven</b>		<b>0,00</b>	<b>0,00</b>	<b>0,00</b>	<b>0,00</b>	<b>0,00</b>
	<b>Sonstige Kapitaltransfers und Subventionen</b>		<b>22.825,51</b>	<b>22.800,00</b>	<b>25,51</b>	<b>0,00</b>	<b>22.825,51</b>
	6/820000+300000	Kapitaltransfers von Bund, Bundesfonds und Bundeskammern	22.825,51	22.800,00	25,51		22.825,51
	<b>Darlehen</b>		<b>0,00</b>	<b>0,00</b>	<b>0,00</b>	<b>0,00</b>	<b>0,00</b>
	<b>Finanzierungsleasing</b>		<b>0,00</b>	<b>0,00</b>	<b>0,00</b>	<b>0,00</b>	<b>0,00</b>
	<b>Veräußerung langfristiges Vermögen und sonstiges</b>		<b>0,00</b>	<b>0,00</b>	<b>0,00</b>	<b>0,00</b>	<b>0,00</b>
	<b>Finanzierungsergebnis 1820000</b>		<b>-85.412,58</b>	<b>-85.400,00</b>	<b>-12,58</b>	<b>85.412,58</b>	<b>0,00</b>
	offene Verbindlichkeiten		0,00				
	offene Forderungen		0,00				

Vorhaben	Vorhabensbezeichnung		RA 2023	VA 2023	RA - VA	RA Vorjahre	RA Gesamt
Konto	Bezeichnung						
<b>1850000</b>	<b>WASSERVERSORGUNGSANLAGE (2007 bis 2099)</b>						
	<b>Auszahlungen - Investitionen - Mittelverwendung</b>		<b>156.071,90</b>	<b>182.400,00</b>	<b>-26.328,10</b>	<b>43.168,03</b>	<b>199.239,93</b>
	<b>Anschaffungs- oder Herstellungskosten</b>		<b>156.071,90</b>	<b>182.400,00</b>	<b>-26.328,10</b>	<b>43.168,03</b>	<b>199.239,93</b>
	5/850000-004000	WVA	7.071,97	7.100,00	-28,03	38.811,36	45.883,33
	5/850000-004014	WVA BA.14 - Erweiterungen 2023	117.991,99	142.900,00	-24.908,01		117.991,99
	5/850000-010400	Photovoltaikanlage				4.356,67	4.356,67
	5/850000-070000	Aktivierungsfähige Rechte (immaterielle Vermögenswerte)	31.007,94	32.400,00	-1.392,06		31.007,94
	<b>Einzahlungen - Finanzierung - Mittelaufbringung</b>		<b>159.200,00</b>	<b>159.200,00</b>	<b>0,00</b>	<b>66.371,56</b>	<b>225.571,56</b>
	<b>Mittel aus Geldfluss aus der operativen Gebarung</b>		<b>0,00</b>	<b>0,00</b>	<b>0,00</b>	<b>-77.459,91</b>	<b>-77.459,91</b>
	5/850000-729910	Rückführung von Investiven an operativen Gebarung				-3.484,03	-3.484,03
	5/850000-729960	Sonstige Ausgabe - Ist-Fehlbetrag 2019				-75.520,88	-75.520,88
	6/850000+829910	Zuführung von Vorhaben 8502 an Vorhaben 850				1.545,00	1.545,00
	<b>Bedarfszuweisungen/KTZ</b>		<b>9.200,00</b>	<b>9.200,00</b>	<b>0,00</b>	<b>5.501,00</b>	<b>14.701,00</b>
	6/850000+301000	Kapitaltransfers von Ländern, Landesfonds und Landeskammern	9.200,00	9.200,00		501,00	9.701,00
	6/850000+871001	BZ für Photovoltaikanlage				5.000,00	5.000,00
	<b>Haushaltsrücklagen/Zahlungsmittelreserven</b>		<b>0,00</b>	<b>0,00</b>	<b>0,00</b>	<b>0,00</b>	<b>0,00</b>
	<b>Sonstige Kapitaltransfers und Subventionen</b>		<b>0,00</b>	<b>0,00</b>	<b>0,00</b>	<b>5.718,44</b>	<b>5.718,44</b>
	2/850000+307000	WVA Anschluss-/Ergänzungsgebühr				5.718,44	5.718,44
	<b>Darlehen</b>		<b>150.000,00</b>	<b>150.000,00</b>	<b>0,00</b>	<b>132.612,03</b>	<b>282.612,03</b>
	293/7	WVA BA.13 WWF 602528324				4.612,03	4.612,03
	426/302	WVA - Ausgleich Fehlbetrag - 2020				75.000,00	75.000,00
	426/304	WVA BA.15, Siedlungserweiterungen - 2020				53.000,00	53.000,00
	426/306	WVA BA.14, Leitungskataster - 2022	50.000,00	50.000,00			50.000,00
	518/104	WVA BA.14, Siedlungserweiterungen - 2023	100.000,00	100.000,00			100.000,00
	<b>Finanzierungsleasing</b>		<b>0,00</b>	<b>0,00</b>	<b>0,00</b>	<b>0,00</b>	<b>0,00</b>
	<b>Veräußerung langfristiges Vermögen und sonstiges</b>		<b>0,00</b>	<b>0,00</b>	<b>0,00</b>	<b>0,00</b>	<b>0,00</b>
	<b>Finanzierungsergebnis 1850000</b>		<b>3.128,10</b>	<b>-23.200,00</b>	<b>26.328,10</b>	<b>23.203,53</b>	<b>26.331,63</b>
	offene Verbindlichkeiten		0,00				
	offene Forderungen		0,00				

Vorhaben	Vorhabensbezeichnung		RA 2023	VA 2023	RA - VA	RA Vorjahre	RA Gesamt
Konto	Bezeichnung						
<b>1850001</b>	<b>Aufbereitungsanlage (2022 bis 2025)</b>						
	Geplante Gesamtkosten:	170.000,00					
	<b>Auszahlungen - Investitionen - Mittelverwendung</b>		<b>10.000,00</b>	<b>130.000,00</b>	<b>-120.000,00</b>	<b>0,00</b>	<b>10.000,00</b>
	<b>Anschaffungs- oder Herstellungskosten</b>		<b>10.000,00</b>	<b>130.000,00</b>	<b>-120.000,00</b>	<b>0,00</b>	<b>10.000,00</b>
	5/850001-004000	Wasseraufbereitungsanlage	10.000,00	130.000,00	-120.000,00		10.000,00
	<b>Einzahlungen - Finanzierung - Mittelaufbringung</b>		<b>0,00</b>	<b>130.000,00</b>	<b>-130.000,00</b>	<b>0,00</b>	<b>0,00</b>
	<b>Mittel aus Geldfluss aus der operativen Gebarung</b>		<b>0,00</b>	<b>0,00</b>	<b>0,00</b>	<b>0,00</b>	<b>0,00</b>
	<b>Bedarfszuweisungen/KTZ</b>		<b>0,00</b>	<b>0,00</b>	<b>0,00</b>	<b>0,00</b>	<b>0,00</b>
	<b>Haushaltsrücklagen/Zahlungsmittelreserven</b>		<b>0,00</b>	<b>0,00</b>	<b>0,00</b>	<b>0,00</b>	<b>0,00</b>
	<b>Sonstige Kapitaltransfers und Subventionen</b>		<b>0,00</b>	<b>0,00</b>	<b>0,00</b>	<b>0,00</b>	<b>0,00</b>
	<b>Darlehen</b>		<b>0,00</b>	<b>130.000,00</b>	<b>-130.000,00</b>	<b>0,00</b>	<b>0,00</b>
	1/8	Aufbereitungsanlage Kühnring		130.000,00	-130.000,00		
	<b>Finanzierungsleasing</b>		<b>0,00</b>	<b>0,00</b>	<b>0,00</b>	<b>0,00</b>	<b>0,00</b>
	<b>Veräußerung langfristiges Vermögen und sonstiges</b>		<b>0,00</b>	<b>0,00</b>	<b>0,00</b>	<b>0,00</b>	<b>0,00</b>
<b>Finanzierungsergebnis 1850001</b>			<b>-10.000,00</b>	<b>0,00</b>	<b>-10.000,00</b>	<b>0,00</b>	<b>-10.000,00</b>
	offene Verbindlichkeiten		0,00				
	offene Forderungen		0,00				



Vorhaben	Vorhabensbezeichnung		RA 2023	VA 2023	RA - VA	RA Vorjahre	RA Gesamt
Konto	Bezeichnung						
<b>1851000</b>	<b>ABWASSERBESEITIGUNG (2007 bis 2009)</b>						
	<b>Auszahlungen - Investitionen - Mittelverwendung</b>		<b>168.365,74</b>	<b>159.000,00</b>	<b>9.365,74</b>	<b>1.240.483,84</b>	<b>1.408.849,58</b>
	<b>Anschaffungs- oder Herstellungskosten</b>		<b>168.365,74</b>	<b>159.000,00</b>	<b>9.365,74</b>	<b>1.240.483,84</b>	<b>1.408.849,58</b>
5/851000-004000	ABA BA 13, Anschluss Kläranlage Burgschleinitz					1.078.477,03	1.078.477,03
5/851000-004017	ABA BA.17 - Erweiterungen 2023		141.525,48	140.000,00	1.525,48		141.525,48
5/851000-004100	Siedlungserweiterungen 2023		8.000,00		8.000,00		8.000,00
5/851000-004200	ABA ERWEITERUNG SIEDLUNGSGEBIETE		17.379,72	17.500,00	-120,28	159.487,08	176.866,80
5/851000-010000	Gebäude und Bauten					303,99	303,99
5/851000-020000	ABA ZENTRALE STEUERUNG KLÄRANLAGE B					549,07	549,07
5/851000-070000	Aktivierungsfähige Rechte (immaterielle Vermögenswerte)		1.460,54	1.500,00	-39,46	1.666,67	3.127,21
	<b>Einzahlungen - Finanzierung - Mittelaufbringung</b>		<b>140.000,00</b>	<b>159.000,00</b>	<b>-19.000,00</b>	<b>1.138.684,64</b>	<b>1.278.684,64</b>
	<b>Mittel aus Geldfluss aus der operativen Gebarung</b>		<b>0,00</b>	<b>19.000,00</b>	<b>-19.000,00</b>	<b>-23.911,71</b>	<b>-23.911,71</b>
5/851000-729910	Rückführung von investiven an operativen Gebarung					-23.080,82	-23.080,82
5/851000-729960	Sonstige Aufwendungen-IST-Fehlbetrag 2019					-830,89	-830,89
6/851000+829910	Sonstige Erträge			19.000,00	-19.000,00		
	<b>Bedarfszuweisungen/KTZ</b>		<b>0,00</b>	<b>0,00</b>	<b>0,00</b>	<b>43.318,00</b>	<b>43.318,00</b>
6/851000+301000	Kapitaltransfers von Ländern, Landesfonds und Landeskammern					43.318,00	43.318,00
	<b>Haushaltsrücklagen/Zahlungsmittelreserven</b>		<b>0,00</b>	<b>0,00</b>	<b>0,00</b>	<b>0,00</b>	<b>0,00</b>
	<b>Sonstige Kapitaltransfers und Subventionen</b>		<b>0,00</b>	<b>0,00</b>	<b>0,00</b>	<b>33.890,70</b>	<b>33.890,70</b>
6/851000+300000	Kapitaltransfers von Bund, Bundesfonds und Bundeskammern					28.903,12	28.903,12
2/851000+307000	Anschlussgebühr ABA 1-4, 12, Burgschl., Zogels-, Amels-, Matzelsdorf					690,78	690,78
2/851000+307030	Anschluss-/Ergänzungsabgabe ABA 07/Reinrechtspölla					3.205,82	3.205,82
2/851000+307040	Anschluss-/Ergänzungsabgabe ABA 10 Sachsendorf-Buttendorf					1.090,98	1.090,98
	<b>Darlehen</b>		<b>140.000,00</b>	<b>140.000,00</b>	<b>0,00</b>	<b>1.085.387,65</b>	<b>1.225.387,65</b>
426/301	ABA BA.13, Anschluss Kläranlage Frauendorf					500.000,00	500.000,00
293/6	ABA BA.12 WWF 602526364					27.487,65	27.487,65
426/303	ABA BA.15, Siedlungserweiterungen - 2020-2021					206.900,00	206.900,00
426/308	ABA BA.17, Siedlungserweiterungen 2023		140.000,00	140.000,00			140.000,00
426/305	ABA BA.13, Anschluss Kläranlage Frauendorf					351.000,00	351.000,00
	<b>Finanzierungsleasing</b>		<b>0,00</b>	<b>0,00</b>	<b>0,00</b>	<b>0,00</b>	<b>0,00</b>
	<b>Veräußerung langfristiges Vermögen und sonstiges</b>		<b>0,00</b>	<b>0,00</b>	<b>0,00</b>	<b>0,00</b>	<b>0,00</b>
	<b>Finanzierungsergebnis 1851000</b>		<b>-28.365,74</b>	<b>0,00</b>	<b>-28.365,74</b>	<b>-101.799,20</b>	<b>-130.164,94</b>
	offene Verbindlichkeiten		0,00				
	offene Forderungen		0,00				

Vorhaben	Vorhabensbezeichnung		RA 2023	VA 2023	RA - VA	RA Vorjahre	RA Gesamt
Konto	Bezeichnung						
<b>1851002</b>	<b>ABA Leitungskataster (2021 bis 2025)</b>						
Geplante Gesamtkosten:	120.000,00						
<b>Auszahlungen - Investitionen - Mittelverwendung</b>			<b>51.119,03</b>	<b>86.200,00</b>	<b>-35.080,97</b>	<b>66.031,10</b>	<b>117.150,13</b>
<b>Anschaffungs- oder Herstellungskosten</b>			<b>51.119,03</b>	<b>86.200,00</b>	<b>-35.080,97</b>	<b>66.031,10</b>	<b>117.150,13</b>
5/851002-070000	Leitungskataster		51.119,03	86.200,00	-35.080,97	66.031,10	117.150,13
<b>Einzahlungen - Finanzierung - Mittelaufbringung</b>			<b>128.802,00</b>	<b>128.800,00</b>	<b>2,00</b>	<b>39.635,02</b>	<b>168.437,02</b>
<b>Mittel aus Geldfluss aus der operativen Gebarung</b>			<b>0,00</b>	<b>0,00</b>	<b>0,00</b>	<b>39.635,02</b>	<b>39.635,02</b>
6/851002+829910	Zuführung operative Geb. 851 an Vorhaben 851002					39.635,02	39.635,02
<b>Bedarfszuweisungen/KTZ</b>			<b>8.802,00</b>	<b>8.800,00</b>	<b>2,00</b>	<b>0,00</b>	<b>8.802,00</b>
6/851002+301000	Kapitaltransfers von Ländern, Landesfonds und Landeskammern		8.802,00	8.800,00	2,00		8.802,00
<b>Haushaltsrücklagen/Zahlungsmittelreserven</b>			<b>0,00</b>	<b>0,00</b>	<b>0,00</b>	<b>0,00</b>	<b>0,00</b>
<b>Sonstige Kapitaltransfers und Subventionen</b>			<b>0,00</b>	<b>0,00</b>	<b>0,00</b>	<b>0,00</b>	<b>0,00</b>
<b>Darlehen</b>			<b>120.000,00</b>	<b>120.000,00</b>	<b>0,00</b>	<b>0,00</b>	<b>120.000,00</b>
426/307	ABA BA.14, Leitungskataster - 2022		120.000,00	120.000,00			120.000,00
<b>Finanzierungsleasing</b>			<b>0,00</b>	<b>0,00</b>	<b>0,00</b>	<b>0,00</b>	<b>0,00</b>
<b>Veräußerung langfristiges Vermögen und sonstiges</b>			<b>0,00</b>	<b>0,00</b>	<b>0,00</b>	<b>0,00</b>	<b>0,00</b>
<b>Finanzierungsergebnis 1851002</b>			<b>77.682,97</b>	<b>42.600,00</b>	<b>35.082,97</b>	<b>-26.396,08</b>	<b>51.286,89</b>
offene Verbindlichkeiten			0,00				
offene Forderungen			0,00				

Vorhaben	Vorhabensbezeichnung		RA 2023	VA 2023	RA - VA	RA Vorjahre	RA Gesamt
Konto	Bezeichnung						
<b>1870000</b>	<b>Photovoltaikanlagen (2023 bis 2030)</b>						
Geplante Gesamtkosten:	100.000,00						
<b>Auszahlungen - Investitionen - Mittelverwendung</b>			<b>545,00</b>	<b>100.000,00</b>	<b>-99.455,00</b>	<b>0,00</b>	<b>545,00</b>
<b>Anschaffungs- oder Herstellungskosten</b>			<b>545,00</b>	<b>100.000,00</b>	<b>-99.455,00</b>	<b>0,00</b>	<b>545,00</b>
5/870000-050000	Sonderanlagen-Photovoltaikanlagen		545,00	100.000,00	-99.455,00		545,00
<b>Einzahlungen - Finanzierung - Mittelaufbringung</b>			<b>45.759,49</b>	<b>100.000,00</b>	<b>-54.240,51</b>	<b>0,00</b>	<b>45.759,49</b>
<b>Mittel aus Geldfluss aus der operativen Gebarung</b>			<b>0,00</b>	<b>54.300,00</b>	<b>-54.300,00</b>	<b>0,00</b>	<b>0,00</b>
6/870000+829910	Sonstige Erträge			54.300,00	-54.300,00		
<b>Bedarfszuweisungen/KTZ</b>			<b>0,00</b>	<b>0,00</b>	<b>0,00</b>	<b>0,00</b>	<b>0,00</b>
<b>Haushaltsrücklagen/Zahlungsmittelreserven</b>			<b>0,00</b>	<b>0,00</b>	<b>0,00</b>	<b>0,00</b>	<b>0,00</b>
<b>Sonstige Kapitaltransfers und Subventionen</b>			<b>45.759,49</b>	<b>45.700,00</b>	<b>59,49</b>	<b>0,00</b>	<b>45.759,49</b>
6/870000+300000	Kapitaltransfers von Bund, Bundesfonds und Bundeskammern		45.759,49	45.700,00	59,49		45.759,49
<b>Darlehen</b>			<b>0,00</b>	<b>0,00</b>	<b>0,00</b>	<b>0,00</b>	<b>0,00</b>
<b>Finanzierungsleasing</b>			<b>0,00</b>	<b>0,00</b>	<b>0,00</b>	<b>0,00</b>	<b>0,00</b>
<b>Veräußerung langfristiges Vermögen und sonstiges</b>			<b>0,00</b>	<b>0,00</b>	<b>0,00</b>	<b>0,00</b>	<b>0,00</b>
<b>Finanzierungsergebnis 1870000</b>			<b>45.214,49</b>	<b>0,00</b>	<b>45.214,49</b>	<b>0,00</b>	<b>45.214,49</b>
offene Verbindlichkeiten			0,00				
offene Forderungen			0,00				

Vorhaben	Vorhabensbezeichnung		RA 2023	VA 2023	RA - VA	RA Vorjahre	RA Gesamt
Konto	Bezeichnung						
<b>1894300</b>	<b>Gemeinschaftshaus Buttendorf (2019 bis 2099)</b>						
	<b>Auszahlungen - Investitionen - Mittelverwendung</b>		<b>59.913,36</b>	<b>56.800,00</b>	<b>3.113,36</b>	<b>88.143,76</b>	<b>148.057,12</b>
	<b>Anschaffungs- oder Herstellungskosten</b>		<b>59.913,36</b>	<b>56.800,00</b>	<b>3.113,36</b>	<b>88.143,76</b>	<b>148.057,12</b>
	5/894300-001000	Unbebaute Grundstücke				2.311,01	2.311,01
	5/894300-010000	Gebäude und Bauten	59.913,36	56.800,00	3.113,36	85.832,75	145.746,11
	<b>Einzahlungen - Finanzierung - Mittelaufbringung</b>		<b>59.913,36</b>	<b>56.800,00</b>	<b>3.113,36</b>	<b>88.143,76</b>	<b>148.057,12</b>
	<b>Mittel aus Geldfluss aus der operativen Gebarung</b>		<b>59.913,36</b>	<b>56.800,00</b>	<b>3.113,36</b>	<b>88.143,76</b>	<b>148.057,12</b>
	6/894300+829910	Zuführung aus der operativen Gebarung	59.913,36	56.800,00	3.113,36	83.525,43	143.438,79
	6/894300+829960	Istüberschuss 2019				4.618,33	4.618,33
	<b>Bedarfszuweisungen/KTZ</b>		<b>0,00</b>	<b>0,00</b>	<b>0,00</b>	<b>0,00</b>	<b>0,00</b>
	<b>Haushaltsrücklagen/Zahlungsmittelreserven</b>		<b>0,00</b>	<b>0,00</b>	<b>0,00</b>	<b>0,00</b>	<b>0,00</b>
	<b>Sonstige Kapitaltransfers und Subventionen</b>		<b>0,00</b>	<b>0,00</b>	<b>0,00</b>	<b>0,00</b>	<b>0,00</b>
	<b>Darlehen</b>		<b>0,00</b>	<b>0,00</b>	<b>0,00</b>	<b>0,00</b>	<b>0,00</b>
	<b>Finanzierungsleasing</b>		<b>0,00</b>	<b>0,00</b>	<b>0,00</b>	<b>0,00</b>	<b>0,00</b>
	<b>Veräußerung langfristiges Vermögen und sonstiges</b>		<b>0,00</b>	<b>0,00</b>	<b>0,00</b>	<b>0,00</b>	<b>0,00</b>
<b>Finanzierungsergebnis 1894300</b>			<b>0,00</b>	<b>0,00</b>	<b>0,00</b>	<b>0,00</b>	<b>0,00</b>
	offene Verbindlichkeiten		0,00				
	offene Forderungen		0,00				

Vorhaben	Vorhabensbezeichnung		RA 2023	VA 2023	RA - VA	RA Vorjahre	RA Gesamt
Konto	Bezeichnung						
<b>2202300</b>	<b>Sonstige Investitionen 2023 (2023 bis 2023)</b>						
	<b>Auszahlungen - Investitionen - Mittelverwendung</b>		<b>77.348,07</b>	<b>79.600,00</b>	<b>-2.251,93</b>	<b>0,00</b>	<b>77.348,07</b>
	<b>Anschaffungs- oder Herstellungskosten</b>		<b>77.348,07</b>	<b>79.600,00</b>	<b>-2.251,93</b>	<b>0,00</b>	<b>77.348,07</b>
1/010000-042000	BETRIEBSAUSST. EDV		4.625,90	4.600,00	25,90		4.625,90
1/031000-070000	Aktivierungsfähige Rechte (immaterielle Vermögenswerte)		4.152,00	2.000,00	2.152,00		4.152,00
1/211000-042000	Amts-, Betriebs- und Geschäftsausstattung		3.393,00	3.300,00	93,00		3.393,00
1/815000-006000	Sonstige Grundstückseinrichtungen			4.000,00	-4.000,00		
1/815000-042000	Amts-, Betriebs- und Geschäftsausstattung		4.781,57	4.700,00	81,57		4.781,57
1/820000-030000	Werkzeuge und sonstige Erzeugungsmittel		1.993,62	2.000,00	-6,38		1.993,62
1/840000-001000	GRUNDANKAUF bzw. GRUNDEINLÖSE		53.685,76	51.000,00	2.685,76		53.685,76
1/850000-050000	WVA SONDERANL. QUELLE,HAUSANSC			1.000,00	-1.000,00		
1/851000-020000	ABA MASCHINEN, PUMPEN			2.000,00	-2.000,00		
1/894000-042000	Amts-, Betriebs- und Geschäftsausstattung		4.716,22	5.000,00	-283,78		4.716,22
	<b>Einzahlungen - Finanzierung - Mittelaufbringung</b>		<b>0,00</b>	<b>0,00</b>	<b>0,00</b>	<b>0,00</b>	<b>0,00</b>
	<b>Mittel aus Geldfluss aus der operativen Gebarung</b>		<b>0,00</b>	<b>0,00</b>	<b>0,00</b>	<b>0,00</b>	<b>0,00</b>
	<b>Bedarfszuweisungen/KTZ</b>		<b>0,00</b>	<b>0,00</b>	<b>0,00</b>	<b>0,00</b>	<b>0,00</b>
	<b>Haushaltsrücklagen/Zahlungsmittelreserven</b>		<b>0,00</b>	<b>0,00</b>	<b>0,00</b>	<b>0,00</b>	<b>0,00</b>
	<b>Sonstige Kapitaltransfers und Subventionen</b>		<b>0,00</b>	<b>0,00</b>	<b>0,00</b>	<b>0,00</b>	<b>0,00</b>
	<b>Darlehen</b>		<b>0,00</b>	<b>0,00</b>	<b>0,00</b>	<b>0,00</b>	<b>0,00</b>
	<b>Finanzierungsleasing</b>		<b>0,00</b>	<b>0,00</b>	<b>0,00</b>	<b>0,00</b>	<b>0,00</b>
	<b>Veräußerung langfristiges Vermögen und sonstiges</b>		<b>0,00</b>	<b>0,00</b>	<b>0,00</b>	<b>0,00</b>	<b>0,00</b>
	<b>Finanzierungsergebnis 2202300</b>		<b>-77.348,07</b>	<b>-79.600,00</b>	<b>2.251,93</b>	<b>0,00</b>	<b>-77.348,07</b>
	offene Verbindlichkeiten		0,00				
	offene Forderungen		0,00				

Salden Finanzierungsergebnisse		RA 2023	VA 2023	RA - VA	RA Vorjahre	RA Gesamt
1163001	Zubau Löschteich Reinprechtspölla (2018 bis 2023)					
	Auszahlungen - Investitionen - Mittelverwendung	2.562,92	2.600,00	-37,08	13.820,64	16.383,56
	Einzahlungen - Finanzierung - Mittelherkunft	1.167,77	1.200,00	-32,23	15.215,79	16.383,56
		-1.395,15	-1.400,00	4,85	1.395,15	0,00
	offene Verbindlichkeiten	0,00				
	offene Forderungen	0,00				
1163002	FF-Auto Reinprechtspölla (2022 bis 2024)					
	Auszahlungen - Investitionen - Mittelverwendung	1.148,40	1.200,00	-51,60	20.558,91	21.707,31
	Einzahlungen - Finanzierung - Mittelherkunft	40.207,31	40.200,00	7,31	55.000,00	95.207,31
		39.058,91	39.000,00	58,91	34.441,09	73.500,00
	offene Verbindlichkeiten	0,00				
	offene Forderungen	0,00				
1211000	VOLKSSCHULE (2007 bis 2024)					
	Auszahlungen - Investitionen - Mittelverwendung	0,00	0,00	0,00	51.053,06	51.053,06
	Einzahlungen - Finanzierung - Mittelherkunft	0,00	0,00	0,00	51.053,06	51.053,06
		0,00	0,00	0,00	0,00	0,00
	offene Verbindlichkeiten	0,00				
	offene Forderungen	0,00				
1612000	STRASSENBAU (2007 bis 2099)					
	Auszahlungen - Investitionen - Mittelverwendung	117.044,64	221.000,00	-103.955,36	762.589,63	879.634,27
	Einzahlungen - Finanzierung - Mittelherkunft	117.044,64	221.000,00	-103.955,36	762.589,63	879.634,27
		0,00	0,00	0,00	0,00	0,00
	offene Verbindlichkeiten	0,00				
	offene Forderungen	0,00				
1710000	GÜTERWEGE (2007 bis 2099)					
	Auszahlungen - Investitionen - Mittelverwendung	24.122,58	28.000,00	-3.877,42	97.000,82	121.123,40
	Einzahlungen - Finanzierung - Mittelherkunft	24.122,58	28.000,00	-3.877,42	97.000,82	121.123,40
		0,00	0,00	0,00	0,00	0,00
	offene Verbindlichkeiten	0,00				
	offene Forderungen	0,00				
1820000	Neubau Bauhof (2022 bis 2025)					
	Auszahlungen - Investitionen - Mittelverwendung	322.960,32	323.800,00	-839,68	82.878,42	405.838,74
	Einzahlungen - Finanzierung - Mittelherkunft	237.547,74	238.400,00	-852,26	168.291,00	405.838,74
		-85.412,58	-85.400,00	-12,58	85.412,58	0,00
	offene Verbindlichkeiten	0,00				
	offene Forderungen	0,00				

Salden Finanzierungsergebnisse		RA 2023	VA 2023	RA - VA	RA Vorjahre	RA Gesamt
1850000	WASSERVERSORGUNGSANLAGE (2007 bis 2099)					
	Auszahlungen - Investitionen - Mittelverwendung	156.071,90	182.400,00	-26.328,10	43.168,03	199.239,93
	Einzahlungen - Finanzierung - Mittelherkunft	159.200,00	159.200,00	0,00	66.371,56	225.571,56
		3.128,10	-23.200,00	26.328,10	23.203,53	26.331,63
	offene Verbindlichkeiten	0,00				
	offene Forderungen	0,00				
1850001	Aufbereitungsanlage (2022 bis 2025)					
	Auszahlungen - Investitionen - Mittelverwendung	10.000,00	130.000,00	-120.000,00	0,00	10.000,00
	Einzahlungen - Finanzierung - Mittelherkunft	0,00	130.000,00	-130.000,00	0,00	0,00
		-10.000,00	0,00	-10.000,00	0,00	-10.000,00
	offene Verbindlichkeiten	0,00				
	offene Forderungen	0,00				
1851000	ABWASSERBESEITIGUNG (2007 bis 2099)					
	Auszahlungen - Investitionen - Mittelverwendung	168.365,74	159.000,00	9.365,74	1.240.483,84	1.408.849,58
	Einzahlungen - Finanzierung - Mittelherkunft	140.000,00	159.000,00	-19.000,00	1.138.684,64	1.278.684,64
		-28.365,74	0,00	-28.365,74	-101.799,20	-130.164,94
	offene Verbindlichkeiten	0,00				
	offene Forderungen	0,00				
1851002	ABA Leitungskataster (2021 bis 2025)					
	Auszahlungen - Investitionen - Mittelverwendung	51.119,03	86.200,00	-35.080,97	66.031,10	117.150,13
	Einzahlungen - Finanzierung - Mittelherkunft	128.802,00	128.800,00	2,00	39.635,02	168.437,02
		77.682,97	42.600,00	35.082,97	-26.396,08	51.286,89
	offene Verbindlichkeiten	0,00				
	offene Forderungen	0,00				
1870000	Photovoltaikanlagen (2023 bis 2030)					
	Auszahlungen - Investitionen - Mittelverwendung	545,00	100.000,00	-99.455,00	0,00	545,00
	Einzahlungen - Finanzierung - Mittelherkunft	45.759,49	100.000,00	-54.240,51	0,00	45.759,49
		45.214,49	0,00	45.214,49	0,00	45.214,49
	offene Verbindlichkeiten	0,00				
	offene Forderungen	0,00				

<b>Salden Finanzierungsergebnisse</b>		<b>RA 2023</b>	<b>VA 2023</b>	<b>RA - VA</b>	<b>RA Vorjahre</b>	<b>RA Gesamt</b>
1894300	Gemeinschaftshaus Buttendorf (2019 bis 2099)					
	Auszahlungen - Investitionen - Mittelverwendung	59.913,36	56.800,00	3.113,36	88.143,76	148.057,12
	Einzahlungen - Finanzierung - Mittelherkunft	59.913,36	56.800,00	3.113,36	88.143,76	148.057,12
		0,00	0,00	0,00	0,00	0,00
	offene Verbindlichkeiten	0,00				
	offene Forderungen	0,00				
<b>Saldo Investive Einzelvorhaben</b>		<b>39.911,00</b>	<b>-28.400,00</b>	<b>68.311,00</b>	<b>16.257,07</b>	<b>56.168,07</b>
	offene Verbindlichkeiten	0,00				
	offene Forderungen	0,00				
2202300	Sonstige Investitionen 2023 (2023 bis 2023)					
	Auszahlungen - Investitionen - Mittelverwendung	77.348,07	79.600,00	-2.251,93	0,00	77.348,07
	Einzahlungen - Finanzierung - Mittelherkunft	0,00	0,00	0,00	0,00	0,00
		-77.348,07	-79.600,00	2.251,93	0,00	-77.348,07
	offene Verbindlichkeiten	0,00				
	offene Forderungen	0,00				
<b>Saldo Sonstige Investitionen</b>		<b>-77.348,07</b>	<b>-79.600,00</b>	<b>2.251,93</b>	<b>0,00</b>	<b>-77.348,07</b>
	offene Verbindlichkeiten	0,00				
	offene Forderungen	0,00				
<b>Saldo der gesamten Investitionstätigkeit</b>		<b>-37.437,07</b>	<b>-108.000,00</b>	<b>70.562,93</b>	<b>16.257,07</b>	<b>-21.180,00</b>
	offene Verbindlichkeiten	0,00				
	offene Forderungen	0,00				



Nachweis Kundenforderungen



Konto	Bezeichnung	Saldo Brutto 31.12.2022	Saldo Brutto 31.12.2023	Netto	USt
	<b>Nicht voranschlagswirksame Gebarung</b>				
0/000000+361100	Bundesgebühren	173,10	174,10	174,10	0,00
	<b>Summe Nicht voranschlagswirksame Gebarung</b>	<b>173,10</b>	<b>174,10</b>	<b>174,10</b>	<b>0,00</b>
<b>010000</b>	<b>Zentralamt</b>				
2/010000+828000	RÜCKERSÄTZE VON AUSG., KOPIERER, KA	0,00	5,00	4,17	0,83
	<b>Summe 010000 Zentralamt</b>	<b>0,00</b>	<b>5,00</b>	<b>4,17</b>	<b>0,83</b>
<b>015000</b>	<b>Pressestelle, Amtsblatt und Öffentlichkeitsarbeit</b>				
2/015000+810000	EINNAHMEN AUS WERBEEINSCHALTUNGEN	1.009,80	1.585,80	1.321,50	264,30
	<b>Summe 015000 Pressestelle, Amtsblatt und Öffentlichkeitsarbeit</b>	<b>1.009,80</b>	<b>1.585,80</b>	<b>1.321,50</b>	<b>264,30</b>
<b>131000</b>	<b>Bau- und Feuerpolizei</b>				
1/131000-728002	Sonstige Entgelte - Kosten Grundbuchsauszug	10,00	0,00	0,00	0,00
2/131000+816000	Ersatz SV-Gebühr, Grundbuchsauszüge	1.107,29	1.052,03	1.052,03	0,00
	<b>Summe 131000 Bau- und Feuerpolizei</b>	<b>1.117,29</b>	<b>1.052,03</b>	<b>1.052,03</b>	<b>0,00</b>
<b>133000</b>	<b>Veterinärpolizei</b>				
2/133000+808000	ERLÖS HUNDEMARKEN	1,20	1,20	1,20	0,00
	<b>Summe 133000 Veterinärpolizei</b>	<b>1,20</b>	<b>1,20</b>	<b>1,20</b>	<b>0,00</b>
<b>211000</b>	<b>Volksschulen</b>				
2/211000+810300	Kinderbetreuung am Nachmittag	1.774,48	1.333,35	1.333,35	0,00
2/211000+810500	VS Essensgeld	1.129,58	973,58	973,58	0,00
	<b>Summe 211000 Volksschulen</b>	<b>2.904,06</b>	<b>2.306,93</b>	<b>2.306,93</b>	<b>0,00</b>
<b>240000</b>	<b>Kindergärten</b>				
2/240000+810100	KDG.ELTERNBEITRAG alle Gruppen	1.178,16	1.300,21	1.150,00	150,21
2/240000+810300	KINDERBETREUUNG AM NACHM. KDG	610,00	520,00	460,20	59,80
2/240000+810500	KDG ESSENSGELD	262,29	231,81	205,15	26,66
2/240000+828000	ERSÄTZE BEFÖRD KINDERGARTEN KI	362,27	180,91	164,50	16,41
	<b>Summe 240000 Kindergärten</b>	<b>2.412,72</b>	<b>2.232,93</b>	<b>1.979,85</b>	<b>253,08</b>
<b>265000</b>	<b>Tennisplätze und -hallen</b>				
2/265000+811000	MIETE TENNISPLÄTZE	1.165,80	1.165,80	1.032,00	133,80
	<b>Summe 265000 Tennisplätze und -hallen</b>	<b>1.165,80</b>	<b>1.165,80</b>	<b>1.032,00</b>	<b>133,80</b>

**Rechnungsabschluss 2023**

Marktgemeinde Burgschleinitz - Kühnring

**Nachweis Kundenforderungen**

Konto	Bezeichnung	Saldo Brutto 31.12.2022	Saldo Brutto 31.12.2023	Netto	USt
<b>817000</b>	<b>Friedhöfe (einschließlich Einsegnun gshallen und Krematorien)</b>				
2/817000+852000	Grabstellengebühren	0,00	22,50	22,50	0,00
2/817000+852100	Beerdigungsgebühren	0,00	600,00	600,00	0,00
	<b>Summe 817000 Friedhöfe (einschließlich Einsegnun gshallen und Krematorien)</b>	<b>0,00</b>	<b>622,50</b>	<b>622,50</b>	<b>0,00</b>
<b>840000</b>	<b>Grundbesitz</b>				
2/840000+811000	ERLÖSE AUS VERPACHTUNGEN	365,20	596,42	596,42	0,00
	<b>Summe 840000 Grundbesitz</b>	<b>365,20</b>	<b>596,42</b>	<b>596,42</b>	<b>0,00</b>
<b>842000</b>	<b>Waldbesitz (soweit nicht bei 866)</b>				
2/842000+810000	ERLÖS AUS HOLZVERKAUF	0,00	320,00	320,00	0,00
	<b>Summe 842000 Waldbesitz (soweit nicht bei 866)</b>	<b>0,00</b>	<b>320,00</b>	<b>320,00</b>	<b>0,00</b>
<b>850000</b>	<b>Betriebe der Wasserversorgung</b>				
2/850000+300000	KPC Barwert Wasser	67.175,33	61.774,36	61.774,36	0,00
2/850000+307001	WVA Anschluss/Ergänzungsgebühr	12.412,38	13.307,89	12.098,19	1.209,70
2/850000+852100	WASSERBEREITSTELLUNGSGEBÜHR	2.649,13	4.295,61	3.905,08	390,53
2/850000+852200	WASSERBEZUGSGEBÜHR	13.271,13	20.189,36	18.342,13	1.847,23
	<b>Summe 850000 Betriebe der Wasserversorgung</b>	<b>95.507,97</b>	<b>99.567,22</b>	<b>96.119,76</b>	<b>3.447,46</b>
<b>851000</b>	<b>Betriebe der Abwasserbeseitigung</b>				
2/851000+300000	KPC Barwert Kanal	1.175.136,41	1.079.029,20	1.079.029,20	0,00
2/851000+307001	Anschlussgebühr ABA 1-4, 12, Burgschl., Zogels-, Amels-, Matzelsdorf	4.070,31	6.711,54	6.101,50	610,04
2/851000+307021	Anschluss-/Ergänzungsabgabe ABA 07/Harmannsdorf	0,00	2.067,66	1.879,69	187,97
2/851000+852100	ABA 1-4 KANALBENÜTZUNGSG. Burgschleinitz, Zogelsdorf	5.429,35	10.603,21	9.639,22	963,99
2/851000+852110	ABA 5+7 KANALBENÜTZUNGSGEBÜHREN Kühnring, Rpölla, Hdorf	6.521,64	13.858,22	12.598,34	1.259,88
2/851000+852120	ABA 10 KANALBENÜTZUNGSGEBÜHR Buttendorf, Sachsendorf	417,77	1.180,70	1.073,35	107,35
2/851000+852130	KANALBENÜTZUNGSGEBÜHR ABA 12 Matzelsdorf, Amelsdorf	249,71	873,61	794,19	79,42
	<b>Summe 851000 Betriebe der Abwasserbeseitigung</b>	<b>1.191.825,19</b>	<b>1.114.324,14</b>	<b>1.111.115,49</b>	<b>3.208,65</b>
<b>894000</b>	<b>KUM Burgschleinitz</b>				
2/894000+811000	KUM Mieteinnahmen 20%	180,00	390,00	325,00	65,00
	<b>Summe 894000 KUM Burgschleinitz</b>	<b>180,00</b>	<b>390,00</b>	<b>325,00</b>	<b>65,00</b>
<b>894100</b>	<b>SVZ Kühnring</b>				
2/894100+811000	SVZ KÜHRING MIETE + BETRIEBSKOSTENE	5.520,00	5.520,00	4.600,00	920,00
	<b>Summe 894100 SVZ Kühnring</b>	<b>5.520,00</b>	<b>5.520,00</b>	<b>4.600,00</b>	<b>920,00</b>

# Rechnungsabschluss 2023

Marktgemeinde Burgschleinitz - Kühnring

## Nachweis Kundenforderungen

Konto	Bezeichnung	Saldo Brutto 31.12.2022	Saldo Brutto 31.12.2023	Netto	USt
<b>920000</b>	<b>Ausschließliche Gemeindeabgaben</b>				
1/920000-768000	Sonstige Transfers an private Haushalte	-5,00	-10,00	-10,00	0,00
2/920000+830000	GRUNDSTEUER A	573,72	729,03	729,03	0,00
2/920000+831000	GRUNDSTEUER B	2.072,59	3.402,83	3.402,83	0,00
2/920000+833100	KOMMUNALSTEUER	11.437,16	16.462,23	16.462,23	0,00
2/920000+838000	HUNDEABGABE	1.304,91	1.599,20	1.599,20	0,00
2/920000+849000	NEBENANSP.,MAHNGBE.,SÄUMNISZU.	243,17	255,76	255,76	0,00
2/920000+850000	AUFSCHLIEßUNGSKOSTEN	52.639,24	0,00	0,00	0,00
2/920000+856000	VERWALTUNGSABGABE	812,60	456,50	456,50	0,00
2/920000+857000	KOMMISSIONSGEBÜHREN	27,60	0,00	0,00	0,00
	<b>Summe 920000 Ausschließliche Gemeindeabgaben</b>	<b>69.105,99</b>	<b>22.895,55</b>	<b>22.895,55</b>	<b>0,00</b>
	<b>Gesamt</b>	<b>Brutto 31.12.2022</b>	<b>Brutto 31.12.2023</b>	<b>Netto</b>	<b>USt</b>
		<b>1.371.288,32</b>	<b>1.252.759,62</b>	<b>1.244.466,50</b>	<b>8.293,12</b>
		<b>Einnahmen</b>	<b>1.252.769,62</b>	<b>1.244.476,50</b>	<b>8.293,12</b>
		<b>Ausgaben</b>	<b>-10,00</b>	<b>-10,00</b>	<b>0,00</b>

### Forderungen

Konto	Bezeichnung	Saldo lt. Konto 31.12.2022	Saldo lt. Konto 31.12.2023	Offen	Differenz
230000	Kurzfristige Forderungen aus Lieferungen und Leistungen	14.844,17	15.340,21	15.340,21	0,00
231000	Langfristige Forderungen aus Lieferungen und Leistungen	0,00	0,00	0,00	0,00
233000	Forderungen aus Abgaben	114.132,41	96.615,85	96.615,85	0,00
284000	Sonstige langfristige Forderungen	1.242.311,74	1.140.803,56	1.140.803,56	0,00
<b>Summe</b>		<b>1.371.288,32</b>	<b>1.252.759,62</b>	<b>1.252.759,62</b>	<b>0,00</b>



Nachweis Lieferantenverbindlichkeiten





**Rechnungsabschluss 2023**

Marktgemeinde Burgschleinitz - Kühnring

**Nachweis Lieferantenverbindlichkeiten**

Konto	Bezeichnung	Saldo Brutto 31.12.2022	Saldo Brutto 31.12.2023	Netto	USt
<b>211000</b>	<b>Volksschulen</b>				
1/211000-430000	Lebensmittel, Ausgaben Mittagstisch	0,00	299,20	299,20	0,00
	<b>Summe 211000 Volksschulen</b>	<b>0,00</b>	<b>299,20</b>	<b>299,20</b>	<b>0,00</b>
<b>240000</b>	<b>Kindergärten</b>				
1/240000-430000	Lebensmittel, Ausgaben Mittagstisch	0,00	29,41	26,74	2,67
	<b>Summe 240000 Kindergärten</b>	<b>0,00</b>	<b>29,41</b>	<b>26,74</b>	<b>2,67</b>
<b>851000</b>	<b>Betriebe der Abwasserbeseitigung</b>				
5/851000-004200	ABA ERWEITERUNG SIEDLUNGSGEBIETE	12.369,30	0,00	0,00	0,00
	<b>Summe 851000 Betriebe der Abwasserbeseitigung</b>	<b>12.369,30</b>	<b>0,00</b>	<b>0,00</b>	<b>0,00</b>
	<b>Gesamt</b>	<b>Brutto</b>	<b>Brutto</b>	<b>Netto</b>	<b>USt</b>
		<b>31.12.2022</b>	<b>31.12.2023</b>		
		<b>12.369,30</b>	<b>328,61</b>	<b>325,94</b>	<b>2,67</b>
		<b>Ausgaben</b>	<b>328,61</b>	<b>325,94</b>	<b>2,67</b>
		<b>Einnahmen</b>	<b>0,00</b>	<b>0,00</b>	<b>0,00</b>

**Verbindlichkeiten**

Konto	Bezeichnung	Saldo lt. Konto 31.12.2022	Saldo lt. Konto 31.12.2023	Offen	Differenz
331000	Kurzfristige Verbindlichkeiten aus Lieferungen und Leistungen	12.369,30	328,61	328,61	0,00
332000	Langfristige Verbindlichkeiten aus Lieferungen und Leistungen	0,00	0,00	0,00	0,00
333000	Kurzfristige Verbindlichkeiten aus Abgaben	0,00	0,00	0,00	0,00
<b>Summe</b>		<b>12.369,30</b>	<b>328,61</b>	<b>328,61</b>	<b>0,00</b>



Nettovermögensveränderungsrechnung (Anlage 1d)



Nettovermögensveränderungsrechnung	Saldo der Eröffnungsbilanz	Kumuliertes Nettoergebnis	Haushalts-rücklagen	Neubewertungs-rücklagen	Fremdwährungs-umrechnungs-rücklagen	Summe Nettovermögen
<b>Nettovermögen zum 31.12.2022</b>	<b>11.067.597,91</b>	<b>94.614,97</b>	<b>10.032.129,81</b>	<b>0,00</b>	<b>0,00</b>	<b>21.194.342,69</b>
1. Änderungen der Ansatz- und Bewertungsmethoden	0,00	0,00	XXXXXXXXXXXXXX	0,00	0,00	0,00
2. Nacherfassung von Vermögenswerten	0,00	0,00	0,00	0,00	0,00	0,00
3. Änderung der erstmaligen Eröffnungsbilanz (gem. § 38 Abs. 8)	0,00	0,00	0,00	0,00	0,00	0,00
<b>Angepasstes Nettovermögen zum 31.12.2022</b>	<b>11.067.597,91</b>	<b>94.614,97</b>	<b>10.032.129,81</b>	<b>0,00</b>	<b>0,00</b>	<b>21.194.342,69</b>
4. Veränderung aus der Bewertung von zur Veräußerung verfügbarer Finanzinstrumente	XXXXXXXXXXXXXX	XXXXXXXXXXXXXX	XXXXXXXXXXXXXX	0,00	XXXXXXXXXXXXXX	0,00
5. Veränderung aus der Bewertung von Beteiligungen	XXXXXXXXXXXXXX	XXXXXXXXXXXXXX	XXXXXXXXXXXXXX	0,00	XXXXXXXXXXXXXX	0,00
6. Veränderung aus der Umrechnung von Vermögen und Fremdmittel in fremder Währung	XXXXXXXXXXXXXX	XXXXXXXXXXXXXX	XXXXXXXXXXXXXX	XXXXXXXXXXXXXX	0,00	0,00
<b>Summe Nettoveränderung, die nicht in die Ergebnisrechnung eingegangen ist</b>						
7. Nettoergebnis des Finanzjahres (SA0)	XXXXXXXXXXXXXX	-538.732,05	XXXXXXXXXXXXXX	XXXXXXXXXXXXXX	XXXXXXXXXXXXXX	-538.732,05
8. Zuweisung und Entnahmen von Haushaltsrücklagen (SU23)	XXXXXXXXXXXXXX	-571.489,28	571.489,28	XXXXXXXXXXXXXX	XXXXXXXXXXXXXX	0,00
<b>Nettovermögen zum 31.12.2023</b>	<b>11.067.597,91</b>	<b>-1.015.606,36</b>	<b>10.603.619,09</b>	<b>0,00</b>	<b>0,00</b>	<b>20.655.610,64</b>



Nachweis über Transferzahlungen (Anlage 6a)





Haushaltskonto	Bezeichnung Ansatz	Bezeichnung Post	Summe Einzahlungen	Summe Auszahlungen
<b>Transferzahlungen von/an Bund, Bundesfonds, Bundeskammern</b>				
<b>Gesamtsumme Transferzahlungen von/an Bund, Bundesfonds, Bundeskammern</b>			<b>1.498.667,87</b>	<b>0,00</b>
<b>Summe Kapitaltransfers</b>			<b>68.585,00</b>	<b>0,00</b>
<b>Summe Laufende Transfers</b>			<b>1.430.082,87</b>	<b>0,00</b>
2/211000+860000	Volksschulen	Förderung Bund Nachmittagsbetreuung	9.000,00	
2/850000+860007	Betriebe der Wasserversorgung	Transfers von Bund/KPC - WVA BA.07	1.022,74	
2/850000+860012	Betriebe der Wasserversorgung	Transfers von Bund/KPC - WVA BA.12	33,25	
2/850000+860013	Betriebe der Wasserversorgung	Transfers von Bund/KPC - WVA BA.13	101,97	
2/925000+859400	Ertragsanteile an gemeinschaftliche n Bundesabgaben	Ertragsanteile nach abgestuftem Bevölkerungsschlüssel	1.335.864,91	
2/940000+860000	Bedarfszuweisungen	Transfers von Bund, Bundesfonds und Bundeskammern	10.288,00	
2/941000+860000	Sonstige Finanzaufweisungen nach dem FAG	Transfers von Bund, Bundesfonds und Bundeskammern § 2 FAG	73.772,00	
6/820000+300000	Wirtschaftshöfe	Kapitaltransfers von Bund, Bundesfonds und Bundeskammern	22.825,51	
6/870000+300000	Elektrizitätsversorgung	Kapitaltransfers von Bund, Bundesfonds und Bundeskammern	45.759,49	
<b>Transferzahlungen von/an Länder, Landesfonds, Landesammern</b>				
<b>Gesamtsumme Transferzahlungen von/an Länder, Landesfonds, Landesammern</b>			<b>83.140,58</b>	<b>640.690,53</b>
<b>Summe Kapitaltransfers</b>			<b>8.802,00</b>	<b>0,00</b>
<b>Summe Laufende Transfers</b>			<b>74.338,58</b>	<b>640.690,53</b>
2/024000+816000	Wahlamt	Kostensätze IVW 2	2.199,59	
2/581000+861000	Maßnahmen der Veterinärmedizin	Transfers von Ländern, Landesfonds und Landesammern	40,80	
2/940000+861000	Bedarfszuweisungen	Bedarfszuweisung I zum Finanzausgleich	67.598,19	
6/710000+871200	Land- und Forstwirtschaftlicher Weg ebau	Kapitaltransfer aus Gemeinde-BZ, IVW 3	4.500,00	
6/851002+301000	ABA Leitungskataster	Kapitaltransfers von Ländern, Landesfonds und Landesammern	8.802,00	
1/419000-751000	Sonstige Einrichtungen und Maßnahme n	Sozialhilfeumlage Wohnsitzbeitrag		702,03
1/419000-751100	Sonstige Einrichtungen und Maßnahme n	Sozialhilfeumlage nach Finanzkraft		219.359,40
1/439000-751000	Sonstige Einrichtungen und Maßnahme n	Kinder- und Jugendhilfe-Umlage		41.792,27
1/510000-751000	Medizinische Bereichsversorgung	Beitrag an Pensionsverband Gemeindeärzte		5.288,73
1/562000-752000	Sprengelbeiträge	NÖKAS - Zweckaufwand		373.548,10

Haushaltskonto	Bezeichnung Ansatz	Bezeichnung Post	Summe Einzahlungen	Summe Auszahlungen
<b>Transferzahlungen von/an Gemeinden, Gemeindeverbände, Gemeindefonds</b>				
<b>Gesamtsumme Transferzahlungen von/an Gemeinden, Gemeindeverbände, Gemeindefonds</b>			<b>0,00</b>	<b>276.386,12</b>
<b>Summe Kapitaltransfers</b>			<b>0,00</b>	<b>0,00</b>
<b>Summe Laufende Transfers</b>			<b>0,00</b>	<b>276.386,12</b>
1/022000-752000	Standesamt	Beitrag an Standesamts-Staatsbürgerschaftsverband		21.881,29
1/212000-752000	Mittelschulen	Mittelschule Umlage		85.394,14
1/214000-752000	Polytechnische Schulen	Polytechnische Schule Umlage		11.445,20
1/320000-752000	Ausbildung in Musik und darstellend er Kunst	Musikschule Umlage		37.749,16
1/631000-752000	Konkurrenzwässer	Beitrag an Wasserverband		432,00
1/851000-752000	Betriebe der Abwasserbeseitigung	Beitrag an GAV Eggenburg-Röschitz		35.831,02
1/851000-752001	Betriebe der Abwasserbeseitigung	Beitrag an ABA Sitzendorf/Schmida		79.223,08
1/851000-752002	Betriebe der Abwasserbeseitigung	Beitrag an ABA Maissau		4.430,23
<b>Transferzahlungen von/an Sozialversicherungsträger</b>				
<b>Gesamtsumme Transferzahlungen von/an Sozialversicherungsträger</b>			<b>0,00</b>	<b>0,00</b>
<b>Summe Kapitaltransfers</b>			<b>0,00</b>	<b>0,00</b>
<b>Summe Laufende Transfers</b>			<b>0,00</b>	<b>0,00</b>
<b>Transferzahlungen von/an sonst. Träger des öffentlichen Rechts</b>				
<b>Gesamtsumme Transferzahlungen von/an sonst. Träger des öffentlichen Rechts</b>			<b>0,00</b>	<b>0,00</b>
<b>Summe Kapitaltransfers</b>			<b>0,00</b>	<b>0,00</b>
<b>Summe Laufende Transfers</b>			<b>0,00</b>	<b>0,00</b>
<b>Gesamtsumme</b>			<b>1.581.808,45</b>	<b>917.076,65</b>

Nachweis über Haushaltsrücklagen und  
Zahlungsmittelreserven (Anlage 6b)



**Rechnungsabschluss 2023**

Marktgemeinde Burgschleinitz - Kühnring

**Nachweis über Haushaltsrücklagen und Zahlungsmittelreserven (Anlage 6b)**

Haushaltsrücklagen		Rücklagenstand			Rücklagenstand	Zahlungsmittelreserven		
Nr.	Verwendungszweck	31.12.2022	Zuführungen	Entnahmen	31.12.2023	31.12.2022	31.12.2023	Konto-/Sparbuchnummer
8/9990934/00001	Zweckgebundene Rücklage RAIBA Spb.40.111.064 Abfertigung	59.580,33	114,82		59.695,15	59.580,33	59.695,15	ZW 8 294000 AT56 3212 3000 4011 1064
8/9990934/00002	Rücklage Vorhaben Altstoffsammelzentrum	0,00			0,00			ZW 9 294100
8/9990934/00005	Zweckgebundene Rücklage RAIBA Spb.30.033.773 ÖKB Erhaltung Kriegerdenkmäler	0,00	2.279,20		2.279,20		2.279,20	ZW 6 294006 AT70 3212 3000 3003 3773
<b>Zweckgebundene Haushaltsrücklagen</b>		<b>59.580,33</b>	<b>2.394,02</b>	<b>0,00</b>	<b>61.974,35</b>	<b>59.580,33</b>	<b>61.974,35</b>	
8/9990935/00001	Allgemeine Rücklage RAIBA Spb.30.015.630	200.549,48	386,47		200.935,95	200.549,48	200.935,95	ZW 10 295000 AT81 3212 3000 3001 5630
8/9990935/00003	Rücklage aus 50 % des Eröffnungsbilanzsaldos	9.772.000,00			9.772.000,00			
<b>Allgemeine Haushaltsrücklagen</b>		<b>9.972.549,48</b>	<b>386,47</b>	<b>0,00</b>	<b>9.972.935,95</b>	<b>200.549,48</b>	<b>200.935,95</b>	
8/9997935/00001	Haushaltspotential Rücklage	0,00	568.708,79		568.708,79			
<b>Rücklagen ohne Zahlungsmittelreserven</b>		<b>0,00</b>	<b>568.708,79</b>	<b>0,00</b>	<b>568.708,79</b>			
<b>Gesamtsummen</b>		<b>10.032.129,81</b>	<b>571.489,28</b>	<b>0,00</b>	<b>10.603.619,09</b>	<b>260.129,81</b>	<b>262.910,30</b>	



Einzelnachweis über Finanzschulden und Schuldendienst  
(Anlage 6c)

Kontonummer Darlehensnr.	Ansatz	Darlehensgeber/Staat Aktenzahl	Verwendungszweck Genehmigungsdatum/-vermerk	Beschluss- Datum	Zinssatz	Währung	Laufzeit
<b>1. Darlehen für Investitionszwecke</b>							
<b>1.1. ... von Trägern des öffentlichen Rechts</b>							
<b>1.1.1. ... von Bund, Bundesfonds, Bundeskammern</b>							
<b>1.1.2. ... von Ländern, Landesfonds, Landeskammern</b>							
61 31999994	851000	WWF ABA BA.02 87710 Austrian Anadi Bank/AT Austrian Anadi 884118018	ABA BA.02		2,000%	EUR	01.01.1989 - normal verzir 31.12.2030
62 30999984	851000	WWF ABA BA.03 89118 Ö.Kommunalkredit/AT ÖKK 107934	ABA BA.03		2,000%	EUR	01.01.1991 - normal verzir 31.12.2031
293 1	850000	NÖ Wasserwirtschaftsfonds/AT	WVA BA.07 WWF 602502988 05.08.2003		1,000%	EUR	01.01.2003 - normal verzir 31.12.2031
293 2	851000	NÖ Wasserwirtschaftsfonds/AT	ABA BA.08 WWF602507165, Tilgung ab 2029 /ABA/08		1,000%	EUR	01.01.2004 - normal verzir 31.12.2034
293 3	851000	NÖ Wasserwirtschaftsfonds/AT	ABA BA.09 WWF 602508552 /ABA/09		1,000%	EUR	01.01.2006 - normal verzir 31.12.2036
293 4	851000	NÖ Wasserwirtschaftsfonds/AT	ABA BA.10 WWF 602516970 /ABA/10 Zinsen kapital.		1,000%	EUR	01.01.2009 - normal verzir 31.12.2039
293 5	851000	NÖ Wasserwirtschaftsfonds/AT	ABA BA.11 WWF 602520625, Siedl.Kühnring /ABA		1,000%	EUR	01.01.2010 - normal verzir 31.12.2040
293 6	851000	NÖ Wasserwirtschaftsfonds/AT	ABA BA.12 WWF 602526364		1,000%	EUR	01.01.2040 - normal verzir 31.12.2045
293 7	850000	NÖ Wasserwirtschaftsfonds/AT	WVA BA.13 WWF 602528324		1,000%	EUR	01.01.2015 - normal verzir 31.12.2040
<b>1.1.3. ... von Gemeinden, Gemeindeverbänden, Gemeindefonds</b>							
<b>1.1.4. ... von Sozialversicherungsträgern</b>							
<b>1.1.5. ... von sonstigen Trägern des öffentlichen Rechts</b>							
<b>1.2. ... von Beteiligungen der Gebietskörperschaft (ohne Finanzunternehmungen)</b>							
<b>1.3. ... von Unternehmen (ohne Beteiligungen und ohne Finanzunternehmungen)</b>							



Kontonummer Darlehensnr.	Darlehenshöhe Gesamt	Buchwert 31.12.2022	Zugang	Tilgung	Zinsen	Summe Schuldendienst	Schuldendienst- ersätze	Buchwert 31.12.2023	Kursgewinn/ -verlust	Buchwert inkl. KG/KV	Netto Schuldendienst
61 31999994	44.404,00	9.795,49		1.223,18	189,82	1.413,00		8.572,31		8.572,31	1.413,00
62 30999984	370.631,00	159.336,56		16.328,38	3.105,50	19.433,88		143.008,18		143.008,18	19.433,88
293 1	25.326,29	25.326,29						25.326,29		25.326,29	
293 2	20.144,43	20.144,43						20.144,43		20.144,43	
293 3	24.832,72	24.832,72						24.832,72		24.832,72	
293 4	37.619,25	37.619,26						37.619,26		37.619,26	
293 5	14.467,42	14.467,42						14.467,42		14.467,42	
293 6	112.290,59	112.290,59						112.290,59		112.290,59	
293 7	17.302,22	17.302,22						17.302,22		17.302,22	

Kontonummer Darlehensnr.	Ansatz	Darlehensgeber/Staat Aktenzahl	Verwendungszweck Genehmigungsdatum/-vermerk	Beschluss- Datum	Zinssatz	Währung	Laufzeit
					Zinsindikator		
<b>1.4. ... von Finanzunternehmen</b>							
<b>1.4.1. ... von Finanzunternehmen im Inland</b>							
186 23	894000	Raiffeisenbank Eggenburg/AT Raiba 23-00.000.018	KUM Burgschleinitz, Errichtung /Land NÖ 2006	06.06.2005 KUM Burgschleinitz	2,784%	EUR	01.01.2005 - S/31.12.2023
186 26	894200	Raiffeisenbank Eggenburg/AT	26/18 - DZ RPÖLLA FSA 2007-9		2,784%	EUR	01.01.2008 - DZ Reinprechtspölla euribor6m, S/31.12.2023
186 211	851000	Raiffeisenbank Eggenburg/AT Raiba 11-00.000.018	ABA BA.05, Kühnring mit ÖKK 07.05.1998/Land NÖ	28.04.1998 Betriebe der Abwasserbeseitigung	4,663%	EUR	01.01.1998 - euribor6m 31.12.2025
186 222	851000	Raiffeisenbank Eggenburg/AT Raiba 22-00.000.018	ABA BA.09, Siedlungserweiterungen	08.09.2004 Betriebe der Abwasserbeseitigung	4,650%	EUR	01.01.2004 - euribor6m 31.12.2029
186 227	240000	Raiffeisenbank Eggenburg/AT Raiba 27-00.000.018	KINDERGARTEN, 3.Gruppe - F1-10663	15.12.2008 Kindergärten	4,754%	EUR	01.01.2008 - euribor6m 31.12.2024
186 229	163000	Raiffeisenbank Eggenburg/AT Raiba 29-00.000.018	FEUERWEHRHAUS Harmannsdorf	29.05.2009 Freiwillige Feuerwehren	4,754%	EUR	01.01.2009 - euribor6m 31.12.2025
186 232	850000	Raiffeisenbank Eggenburg/AT Raiba 32-00.000.018	WVA BA., Siedlungserweiterungen - 2010	23.02.2010 Betriebe der Wasserversorgung	4,754%	EUR	01.01.2010 - euribor6m 31.12.2035
186 235	851000	Raiffeisenbank Eggenburg/AT Raiba 35-00.000.018	ABA BA.11 - 2010	10.05.2010 Betriebe der Abwasserbeseitigung	4,642%	EUR	01.01.2010 - euribor6m 31.12.2035
186 236	894000	Raiffeisenbank Eggenburg/AT Raiba 36-00.000.018	KUM Burgschleinitz, Einrichtung 06.08.2010/Land NÖ	12.07.2010 KUM Burgschleinitz	4,754%	EUR	01.01.2010 - euribor6m 31.12.2025
186 237	851000	Raiffeisenbank Eggenburg/AT Raiba 37-00.000.018	ABA BA.10, Begleitarbeiten	10.05.2010 Betriebe der Abwasserbeseitigung	4,754%	EUR	01.01.2011 - euribor6m 30.06.2036
186 243	850000	Raiffeisenbank Eggenburg/AT Raiba 43-00.000.018	WVA BA.12 - 2014 29.10.2014/Land NÖ	05.09.2014 Betriebe der Wasserversorgung	4,784%	EUR	01.01.2014 - euribor6m 31.12.2039
186 244	850000	Raiffeisenbank Eggenburg/AT Raiba 44-00.000.018	WVA BA.13, Anschluss EVN	07.05.2015 Betriebe der Wasserversorgung	4,684%	EUR	01.01.2015 - euribor6m 31.12.2040
186 246	850000	Raiffeisenbank Eggenburg/AT Raiba 46-00.000.018	WVA BA.12 - 2016	16.12.2016 WVA BA 12	4,794%	EUR	01.01.2017 - euribor6m 31.12.2042

Kontonummer Darlehensnr.	Darlehenshöhe Gesamt	Buchwert 31.12.2022	Zugang	Tilgung	Zinsen	Summe Schuldendienst	Schuldendienst- ersätze	Buchwert 31.12.2023	Kursgewinn/ -verlust	Buchwert inkl. KG/KV	Netto Schuldendienst
186 23	250.000,00	8.314,00		8.314,00	131,15	8.445,15					8.445,15
186 26	80.000,00	2.657,00		2.657,00	41,92	2.698,92	33,60				2.665,32
186 211	959.281,00	169.433,00		54.314,00	6.362,75	60.676,75	16.626,90	115.119,00		115.119,00	44.049,85
186 222	290.000,00	98.198,00		13.101,00	3.540,77	16.641,77	971,78	85.097,00		85.097,00	15.669,99
186 227	300.000,00	40.000,00		20.000,00	1.301,65	21.301,65	365,71	20.000,00		20.000,00	20.935,94
186 229	50.000,00	9.992,00		3.334,00	343,74	3.677,74	115,20	6.658,00		6.658,00	3.562,54
186 232	190.000,00	98.800,00		7.600,00	3.682,30	11.282,30		91.200,00		91.200,00	11.282,30
186 235	85.000,00	44.200,00		3.400,00	1.754,63	5.154,63		40.800,00		40.800,00	5.154,63
186 236	70.000,00	14.008,00		4.666,00	481,96	5.147,96		9.342,00		9.342,00	5.147,96
186 237	215.000,00	116.100,00		8.600,00	4.330,77	12.930,77		107.500,00		107.500,00	12.930,77
186 243	160.000,00	108.800,00		6.400,00	4.109,17	10.509,17	33,25	102.400,00		102.400,00	10.475,92
186 244	240.000,00	172.800,00		9.600,00	6.362,28	15.962,28	101,97	163.200,00		163.200,00	15.860,31
186 246	60.000,00	48.000,00		2.400,00	1.822,37	4.222,37		45.600,00		45.600,00	4.222,37

Kontonummer Darlehensnr.	Ansatz	Darlehensgeber/Staat Aktenzahl	Verwendungszweck Genehmigungsdatum/-vermerk	Beschluss- Datum	Zinssatz	Währung	Laufzeit	Zinsindikator
426 301	851000	Sparkasse Horn-Ravelsbach-Kirchberg Aktiengesellschaft SPK Horn 7261-002120	ABA BA.13, Anschluss Kläranlage Frauendorf, 1. Teil - 2020	01.07.2020	4,439%	EUR	01.10.2020 - 01.12.2050	euribor6m
426 302	850000	Sparkasse Horn-Ravelsbach-Kirchberg Aktiengesellschaft SPK Horn 7261-002138	WVA - Ausgleich Fehlbetrag - 2020	01.07.2020	4,439%	EUR	28.10.2020 - 01.06.2050	euribor6m
426 303	851000	Sparkasse Horn-Ravelsbach-Kirchberg Aktiengesellschaft SPK Horn 7261-002146	ABA BA.15, Siedlungserweiterungen - 2020-2021	01.07.2020	4,439%	EUR	01.07.2020 - 01.12.2050	euribor6m
426 304	850000	Sparkasse Horn-Ravelsbach-Kirchberg Aktiengesellschaft SPK Horn 7261-002153	WVA BA.15, Siedlungserweiterungen - 2020	01.07.2020	4,439%	EUR	01.07.2020 - 01.06.2050	euribor6m
426 305	851000	Sparkasse Horn-Ravelsbach-Kirchberg Aktiengesellschaft SPK Horn 7261-002534	ABA BA.13, Anschluss Kläranlage Frauendorf, Rest - 2021	14.12.2021	4,268%	EUR	01.11.2021 - 01.12.2046	euribor6m
426 306	850000	Sparkasse Horn-Ravelsbach-Kirchberg Aktiengesellschaft SPK Horn 7261-002963	WVA BA.14, Leitungskataster - 2022	15.12.2022	4,449%	EUR	01.01.2022 - 01.12.2047	euribor6m
426 307	851002	Sparkasse Horn-Ravelsbach-Kirchberg Aktiengesellschaft SPK Horn 7261-002971	ABA BA.14, Leitungskataster - 2022	15.12.2022	4,449%	EUR	01.11.2021 - 01.12.2047	euribor6m
426 308	851000	Sparkasse Horn-Ravelsbach-Kirchberg Aktiengesellschaft SPK Horn 7261-003359	ABA BA.17, Siedlungserweiterungen 2023	14.09.2023	4,439%	EUR	01.04.2023 - 30.06.2049	euribor6m
518 101	851000	Erste Bank Eggenburg/AT Erste Bank 844-920-408/00	ABA BA.07 - Umschuldung 2021	28.10.2021	4,290%	EUR	01.11.2021 - 01.12.2028	euribor6m
518 102	851000	Erste Bank Eggenburg/AT Erste Bank 844-920-118/00	ABA BA.10 - Umschuldung 2021	28.10.2021	4,290%	EUR	01.11.2021 - 30.06.2035	euribor6m
518 103	851000	Erste Bank Eggenburg/AT Erste Bank 844-920-288/00	ABA BA.12 - Umschuldung 2021	28.10.2021	4,290%	EUR	01.11.2021 - 01.12.2039	euribor6m
518 104	850000	Erste Bank Eggenburg/AT Erste Bank 844-920-118/01	WVA BA.14, Siedlungserweiterungen - 2023, KG Amelsdorf, Reinprechtspölla, Harmannsdorf	14.09.2023	4,000%	EUR	01.03.2023 - 30.06.2049	euribor6m

## 1.4.2. ... von Finanzunternehmen im Ausland

Kontonummer Darlehensnr.	Darlehenshöhe Gesamt	Buchwert 31.12.2022	Zugang	Tilgung	Zinsen	Summe Schuldendienst	Schuldendienst- ersätze	Buchwert 31.12.2023	Kursgewinn/ -verlust	Buchwert inkl. KG/KV	Netto Schuldendienst
426 301	500.000,00	466.666,64		16.666,68	16.345,45	33.012,13		449.999,96		449.999,96	33.012,13
426 302	75.000,00	68.750,00		2.500,00	2.407,57	4.907,57		66.250,00		66.250,00	4.907,57
426 303	206.900,00	193.106,64		6.896,68	6.763,74	13.660,42		186.209,96		186.209,96	13.660,42
426 304	53.000,00	48.583,30		1.766,68	1.701,35	3.468,03		46.816,62		46.816,62	3.468,03
426 305	351.000,00	336.960,00		14.040,00	11.203,06	25.243,06		322.920,00		322.920,00	25.243,06
426 306	50.000,00		50.000,00	2.000,00	1.097,89	3.097,89		48.000,00		48.000,00	3.097,89
426 307	120.000,00		120.000,00	4.800,00	3.543,08	8.343,08		115.200,00		115.200,00	8.343,08
426 308	140.000,00		140.000,00					140.000,00		140.000,00	
518 101	493.000,00	423.010,56		64.772,55	13.542,88	78.315,43	15.812,35	358.238,01		358.238,01	62.503,08
518 102	392.000,00	363.339,00		23.844,90	11.954,06	35.798,96	10.192,27	339.494,10		339.494,10	25.606,69
518 103	851.000,00	804.692,44		35.831,81	26.647,47	62.479,28	1.528,56	768.860,63		768.860,63	60.950,72
518 104	100.000,00		100.000,00		688,89	688,89		100.000,00		100.000,00	688,89

Kontonummer Darlehensnr.	Ansatz	Darlehensgeber/Staat Aktenzahl	Verwendungszweck Genehmigungsdatum/-vermerk	Beschluss- Datum	Zinssatz Zinsindikator	Währung	Laufzeit
-----------------------------	--------	-----------------------------------	--	---------------------	---------------------------	---------	----------

1.5. ... von Sonstigen

---

**Zwischensumme**

**2. Finanzschulden für den laufenden Aufwand**

2.1. ... von Trägern des öffentlichen Rechts

2.1.1. ... von Bund, Bundesfonds, Bundeskammern

2.1.2. ... von Ländern, Landesfonds, Landeskammern

2.1.3. ... von Gemeinden, Gemeindeverbänden, Gemeindefonds

2.1.4. ... von Sozialversicherungsträgern

2.1.5. ... von sonstigen Trägern des öffentlichen Rechts

2.2. ... von Beteiligungen der Gebietskörperschaft (ohne Finanzunternehmungen)

2.3. ... von Unternehmen (ohne Beteiligungen und ohne Finanzunternehmungen)

2.4. ... von Finanzunternehmen

2.4.1. ... von Finanzunternehmen im Inland

2.4.2. ... von Finanzunternehmen im Ausland

2.5. ... von Sonstigen

---

**Zwischensumme**

**SUMME (1 und 2)**

Davon ohne A85-89

Davon A85-89

Kontonummer Darlehensnr.	Darlehenshöhe Gesamt	Buchwert 31.12.2022	Zugang	Tilgung	Zinsen	Summe Schuldendienst	Schuldendienst- ersätze	Buchwert 31.12.2023	Kursgewinn/ -verlust	Buchwert inkl. KG/KV	Netto Schuldendienst
		4.057.525,56	410.000,00	335.056,86	133.456,22	468.513,08	45.781,59	4.132.468,70	0,00	4.132.468,70	422.731,49
		0,00	0,00	0,00	0,00	0,00	0,00	0,00	0,00	0,00	0,00
		4.057.525,56	410.000,00	335.056,86	133.456,22	468.513,08	45.781,59	4.132.468,70	0,00	4.132.468,70	422.731,49
		49.992,00	0,00	23.334,00	1.645,39	24.979,39	480,91	26.658,00	0,00	26.658,00	24.498,48
		4.007.533,56	410.000,00	311.722,86	131.810,83	443.533,69	45.300,68	4.105.810,70	0,00	4.105.810,70	398.233,01





Nachweis über hausinterne Vergütungen (Anlage 6f)



<b>Gruppenebene</b>		<b>Erträge</b>	<b>Aufwendungen</b>
0	Vertretungskörper und allgemeine Verwaltung	0,00	0,00
1	Öffentliche Ordnung und Sicherheit	0,00	0,00
2	Unterricht, Erziehung, Sport und Wissenschaft	0,00	0,00
3	Kunst, Kultur und Kultus	0,00	0,00
4	Soziale Wohlfahrt und Wohnbauförderung	0,00	0,00
5	Gesundheit	0,00	0,00
6	Straßen- und Wasserbau, Verkehr	0,00	0,00
7	Wirtschaftsförderung	0,00	0,00
8	Dienstleistungen	19.780,00	19.780,00
9	Finanzwirtschaft	0,00	0,00
<b>Summe</b>		<b>19.780,00</b>	<b>19.780,00</b>
<b>Nicht voranschlagswirksame Gebarung</b>		<b>Mittelaufbringung</b>	<b>Mittelverwendung</b>
270	Finanzamt Vorsteuerbeträge (nicht voranschlagswirksame Gebarung)	0,00	0,00
360	Umsatzsteuer (nicht voranschlagswirksame Gebarung)	0,00	0,00
<b>Summe</b>		<b>0,00</b>	<b>0,00</b>



Anlagenspiegel Einzelkonten (Anlage 6g)



Ansatz MVAG Konto	Bezeichnung	Inbetrieb- nahme	RND	ND	Buchwert 31.12.2022	Zugänge/ + Umbuchungen -	Abgänge/	Wertaufholung+/ Wertminderung-	Abschreibung	Buchwert 31.12.2023
<b>010000 Zentralamt</b>					<b>11.591,69</b>	<b>4.625,90</b>	<b>0,00</b>	<b>0,00</b>	<b>3.198,85</b>	<b>13.018,74</b>
<b>1026</b>	<b>Amts-, Betriebs- und Geschäftsausstattung</b>				<b>11.591,69</b>	<b>4.625,90</b>	<b>0,00</b>	<b>0,00</b>	<b>3.198,85</b>	<b>13.018,74</b>
4/0180001/01911	Server + Serverschrank	17.02.2020	3,0	7,0	11.284,90	0,00	0,00	0,00	2.821,23	8.463,67
4/0180001/01912	EDV-Einrichtung 2023	05.10.2023	6,5	7,0	0,00	4.625,90	0,00	0,00	330,42	4.295,48
4/0340002/01927	Kaffeeautomat Gemeindeamt	28.10.2019	5,5	10,0	306,79	0,00	0,00	0,00	47,20	259,59
<b>029000 Amtsgebäude</b>					<b>1.057.331,78</b>	<b>0,00</b>	<b>0,00</b>	<b>0,00</b>	<b>37.395,77</b>	<b>1.019.936,01</b>
<b>1010</b>	<b>Immaterielle Vermögenswerte</b>				<b>4.211,33</b>	<b>0,00</b>	<b>0,00</b>	<b>0,00</b>	<b>1.942,14</b>	<b>2.269,19</b>
4/0430001/02006	Erfassen und Bewerten (K5 EB)	13.07.2018	0,0	2,5	0,00	0,00	0,00	0,00	0,00	0,00
4/0440001/01911	div. Programme Hundlinger	12.08.2008	0,0	10,0	0,00	0,00	0,00	0,00	0,00	0,00
4/0440001/01930	Meldewesen LMR	14.06.2013	0,0	10,0	0,00	0,00	0,00	0,00	0,00	0,00
4/0440001/00086	K5 Finanz, Gemdat	30.12.2015	1,5	10,0	3.245,31	0,00	0,00	0,00	1.298,12	1.947,19
4/0440001/00087	Ankauf Wahlprogramm WILMA, Gemdat	12.12.2014	0,5	10,0	99,16	0,00	0,00	0,00	66,11	33,05
4/0440001/00088	GeoOffice Express, Fa. Gemdat	14.10.2014	0,5	10,0	866,86	0,00	0,00	0,00	577,91	288,95
<b>1021</b>	<b>Grundstücke, Grundstückseinrichtungen und Infrastruktur</b>				<b>24.878,80</b>	<b>0,00</b>	<b>0,00</b>	<b>0,00</b>	<b>0,00</b>	<b>24.878,80</b>
1/0020001/01472	Grundstück Nr. 46, KG-Nr. 10119, Bauflächen, Matzelsdorf 01.01.1900				1.216,00	0,00	0,00	0,00	0,00	1.216,00
1/0020001/00831	Grundstück Nr. 101/1, KG-Nr. 10103, Bauflächen, Schulga: 01.01.1900				2.826,00	0,00	0,00	0,00	0,00	2.826,00
1/0020001/00832	Grundstück Nr. 101/1, KG-Nr. 10103, Bauflächen, Schulga: 01.01.1900				702,00	0,00	0,00	0,00	0,00	702,00
1/0020001/00833	Grundstück Nr. 101/2, KG-Nr. 10103, Bauflächen Gebäude 01.01.1900				936,00	0,00	0,00	0,00	0,00	936,00
1/0020001/00961	Grundstück Nr. 148, KG-Nr. 10103, Bauflächen, Gemeinde 01.01.1900				6.066,00	0,00	0,00	0,00	0,00	6.066,00
1/0020001/00962	Grundstück Nr. 148, KG-Nr. 10103, Bauflächen, Gemeinde 01.01.1900				144,00	0,00	0,00	0,00	0,00	144,00
1/0030001/00834	Grundstück Nr. 101/2, KG-Nr. 10103, Gärten Gärten, Fläch 01.01.1900				10.468,80	0,00	0,00	0,00	0,00	10.468,80
1/0030001/00963	Grundstück Nr. 148, KG-Nr. 10103, Gärten, Gemeindeplatz 01.01.1900				2.520,00	0,00	0,00	0,00	0,00	2.520,00
<b>1022</b>	<b>Gebäude und Bauten</b>				<b>1.103.527,21</b>	<b>0,00</b>	<b>0,00</b>	<b>0,00</b>	<b>36.092,25</b>	<b>1.067.434,96</b>
2/0060001/01827	Vereinshaus samt Lager VV Burgschleinitz	01.01.1990	16,0	50,0	45.979,79	0,00	0,00	0,00	2.704,69	43.275,10
2/0060001/01840	Gemeindehaus Matzelsdorf	01.01.1995	21,0	50,0	41.585,39	0,00	0,00	0,00	1.890,25	39.695,14
2/0060001/01842	Vereinshaus Sachsendorf	01.01.2001	27,0	50,0	54.344,78	0,00	0,00	0,00	1.940,89	52.403,89
2/0060001/01859	Wasseranschluss und -installationen	04.05.2009	35,0	50,0	2.095,20	0,00	0,00	0,00	58,20	2.037,00
2/0060001/01863	Geländer Eingang	30.09.2010	36,5	50,0	5.741,98	0,00	0,00	0,00	153,12	5.588,86
2/0060001/00096	Gemeindeamt	01.01.2010	36,0	50,0	948.658,13	0,00	0,00	0,00	25.639,41	923.018,72
2/0110001/01854	Fußboden Sitzungssaal	01.04.2009	0,0	5,0	0,00	0,00	0,00	0,00	0,00	0,00
2/0120001/01852	Heizung Gemeindeamt	21.04.2009	0,0	15,0	873,18	0,00	0,00	0,00	873,18	0,00
2/0130002/01874	Elektroinstallationen, Alarmanlage	14.10.2014	0,5	10,0	4.248,76	0,00	0,00	0,00	2.832,51	1.416,25
4/0100005/01860	Einrichtung Warteraum	29.07.2009	0,0	10,0	0,00	0,00	0,00	0,00	0,00	0,00
4/0110001/01857	Fußboden	26.02.2010	0,0	5,0	0,00	0,00	0,00	0,00	0,00	0,00
4/0110002/01862	Glasportal und Glas bei Stiegenaufgang	11.02.2010	0,0	10,0	0,00	0,00	0,00	0,00	0,00	0,00
4/0110002/01867	Twinrollo	18.12.2009	0,0	10,0	0,00	0,00	0,00	0,00	0,00	0,00
4/0110002/01872	Vorhänge	01.02.2010	0,0	10,0	0,00	0,00	0,00	0,00	0,00	0,00

Ansatz MVAG Konto	Bezeichnung	Inbetrieb- nahme	RND	ND	Buchwert 31.12.2022	Zugänge/ + Umbuchungen -	Abgänge/ -	Wertaufholung+/ Wertminderung-	Abschreibung	Buchwert 31.12.2023
4/0110002/01873	Vorhänge + Karniese	26.02.2010	0,0	10,0	0,00	0,00	0,00	0,00	0,00	0,00
4/0110002/01875	Vorhänge	26.06.2009	0,0	10,0	0,00	0,00	0,00	0,00	0,00	0,00
<b>1025</b>	<b>Technische Anlagen, Fahrzeuge und Maschinen</b>				<b>1.749,28</b>	<b>0,00</b>	<b>0,00</b>	<b>0,00</b>	<b>318,05</b>	<b>1.431,23</b>
2/0120001/01890	Umbau Heizung, Fa. Waldschütz	11.09.2013	4,5	15,0	1.749,28	0,00	0,00	0,00	318,05	1.431,23
<b>1026</b>	<b>Amts-, Betriebs- und Geschäftsausstattung</b>				<b>3.068,25</b>	<b>0,00</b>	<b>0,00</b>	<b>0,00</b>	<b>1.208,28</b>	<b>1.859,97</b>
2/0100004/01895	Tresor	01.07.2009	10,5	25,0	1.380,00	0,00	0,00	0,00	120,00	1.260,00
4/0100005/01850	Küche + Sitzecke	27.10.2009	0,0	10,0	0,00	0,00	0,00	0,00	0,00	0,00
4/0100005/01853	Regale	26.03.2009	0,0	10,0	0,00	0,00	0,00	0,00	0,00	0,00
4/0100005/01864	Besucherstühle	27.08.2010	0,0	10,0	0,00	0,00	0,00	0,00	0,00	0,00
4/0100005/01865	Büromöbel + Sessel Eingangsbereich, Fa. KIKA	11.02.2010	0,0	10,0	0,00	0,00	0,00	0,00	0,00	0,00
4/0100005/01899	Rollsessel	08.02.2016	0,0	10,0	0,00	0,00	0,00	0,00	0,00	0,00
4/0110002/01851	Küche Musik	13.03.2009	0,0	10,0	0,00	0,00	0,00	0,00	0,00	0,00
4/0110002/01866	Vorhänge	31.12.2009	0,0	10,0	0,00	0,00	0,00	0,00	0,00	0,00
4/0110002/01883	Defibrillator	01.09.2010	0,0	10,0	0,00	0,00	0,00	0,00	0,00	0,00
4/0110002/01900	Geschirrspüler	25.01.2018	4,0	10,0	220,02	0,00	0,00	0,00	44,00	176,02
4/0130002/00107	Wiesböck Einbau Alarmanlage	29.09.2013	0,0	10,0	92,54	0,00	0,00	0,00	92,54	0,00
4/0180001/01898	Beamer (klein)	01.10.2010	0,0	7,0	0,00	0,00	0,00	0,00	0,00	0,00
4/0180001/00084	NEC Beamer	31.12.2017	0,5	7,0	352,16	0,00	0,00	0,00	234,77	117,39
4/0180001/00090	PCs Gemeinde, Fa. Hundlinger	24.09.2014	0,0	7,0	0,00	0,00	0,00	0,00	0,00	0,00
4/0180001/00091	Sicherungslaufwerk, Fa. Hundlinger	11.09.2013	0,0	7,0	0,00	0,00	0,00	0,00	0,00	0,00
4/0180001/00094	Laptop Gemeinde, Fa. Hits-js	20.04.2016	0,0	7,0	0,00	0,00	0,00	0,00	0,00	0,00
4/0180004/01894	Laptop (WVA)	20.04.2016	0,0	8,0	103,85	0,00	0,00	0,00	103,85	0,00
4/0180004/00092	Notebook samt Drucker (BVH), Fa. Hundlinger	26.06.2009	0,0	8,0	0,00	0,00	0,00	0,00	0,00	0,00
4/0350004/00089	Lautsprecheranlage+Rednerpult, Fa. ITEC	06.10.2014	0,5	10,0	919,68	0,00	0,00	0,00	613,12	306,56
<b>1311</b>	<b>Investitionszuschüsse von Trägern öffentlichen Rechts</b>				<b>-80.103,09</b>	<b>0,00</b>	<b>0,00</b>	<b>0,00</b>	<b>-2.164,95</b>	<b>-77.938,14</b>
2/0060001/03081	KT Gemeindeamt	25.07.2011	36,0	50,0	-80.103,09	0,00	0,00	0,00	-2.164,95	-77.938,14
<b>031000</b>	<b>Amt für Raumordnung und Raumplanung</b>				<b>21.949,03</b>	<b>4.152,00</b>	<b>0,00</b>	<b>0,00</b>	<b>3.557,61</b>	<b>22.543,42</b>
<b>1010</b>	<b>Immaterielle Vermögenswerte</b>				<b>21.949,03</b>	<b>4.152,00</b>	<b>0,00</b>	<b>0,00</b>	<b>3.557,61</b>	<b>22.543,42</b>
4/0430001/02007	Änderung Flächenwidmung 2021-2022 KG Amelsdorf, Burç	30.12.2022	8,5	10,0	16.188,00	0,00	0,00	0,00	1.704,00	14.484,00
4/0430001/02008	Änderung Flächenwidmung 2023 KG Burgschleinitz, Reinpi	06.12.2023	9,5	10,0	0,00	4.152,00	0,00	0,00	207,60	3.944,40
4/0440001/01931	Naturstandsdaten 2021	27.07.2021	2,5	5,0	5.761,03	0,00	0,00	0,00	1.646,01	4.115,02
<b>163000</b>	<b>Freiwillige Feuerwehren</b>				<b>836.585,85</b>	<b>0,00</b>	<b>0,00</b>	<b>0,00</b>	<b>20.725,19</b>	<b>815.860,66</b>
<b>1022</b>	<b>Gebäude und Bauten</b>				<b>1.004.989,42</b>	<b>0,00</b>	<b>0,00</b>	<b>0,00</b>	<b>24.370,43</b>	<b>980.618,99</b>
1/0100005/00001	Überdachung Sitzplatz Löschteich Kühnring	13.06.2022	8,0	10,0	3.951,97	0,00	0,00	0,00	439,11	3.512,86
2/0040009/01878	Holzgeländer	31.10.2008	0,0	10,0	0,00	0,00	0,00	0,00	0,00	0,00



Ansatz MVAG Konto	Bezeichnung	Inbetrieb- nahme	RND	ND	Buchwert 31.12.2022	Zugänge/ + Umbuchungen -	Abgänge/ -	Wertaufholung+/ Wertminderung-	Abschreibung	Buchwert 31.12.2023
2/0060001/01829	FF Haus Kühnring	01.01.1992	18,0	50,0	75.821,68	0,00	0,00	0,00	3.990,61	71.831,07
2/0060001/01833	FF Haus Matzelsdorf	01.01.2011	37,0	50,0	125.777,98	0,00	0,00	0,00	3.309,95	122.468,03
2/0060001/01834	FF Haus Harmannsdorf	01.01.2014	40,0	50,0	146.235,60	0,00	0,00	0,00	3.566,72	142.668,88
2/0060001/03089	Feuerwehrhaus Zogelsdorf	01.01.2023	50,0	50,0	653.202,19	0,00	0,00	0,00	13.064,04	640.138,15
2/0130002/01877	Alarmsirene	15.10.2008	0,0	10,0	0,00	0,00	0,00	0,00	0,00	0,00
<b>1025</b>	<b>Technische Anlagen, Fahrzeuge und Maschinen</b>				<b>0,00</b>	<b>0,00</b>	<b>0,00</b>	<b>0,00</b>	<b>0,00</b>	<b>0,00</b>
2/0130002/01876	Stranner Funksirenenempfänger	26.09.2008	0,0	10,0	0,00	0,00	0,00	0,00	0,00	0,00
2/0130002/01879	Halterung Sirene	03.12.2008	0,0	10,0	0,00	0,00	0,00	0,00	0,00	0,00
<b>1311</b>	<b>Investitionszuschüsse von Trägern öffentlichen Rechts</b>				<b>-168.403,57</b>	<b>0,00</b>	<b>0,00</b>	<b>0,00</b>	<b>-3.645,24</b>	<b>-164.758,33</b>
2/0060001/03084	KT FF Haus Harmannsdorf KT	22.12.2008	40,0	50,0	-8.200,00	0,00	0,00	0,00	-200,00	-8.000,00
2/0060001/03090	KT Feuerwehrhaus Zogelsdorf	16.09.2019	45,5	50,0	-160.203,57	0,00	0,00	0,00	-3.445,24	-156.758,33
<b>163001</b>	<b>Zubau beim Löschteich Reinprechtspölla</b>				<b>12.735,40</b>	<b>2.562,92</b>	<b>0,00</b>	<b>0,00</b>	<b>475,73</b>	<b>14.822,59</b>
<b>1022</b>	<b>Gebäude und Bauten</b>				<b>12.735,40</b>	<b>2.562,92</b>	<b>0,00</b>	<b>0,00</b>	<b>475,73</b>	<b>14.822,59</b>
2/0060001/03093	Technikraum bei Löschteich Reinprechtspölla	31.12.2022	48,5	50,0	12.735,40	2.562,92	0,00	0,00	475,73	14.822,59
<b>163002</b>	<b>FF-Auto Reinprechtspölla</b>				<b>-35.685,27</b>	<b>1.148,40</b>	<b>0,00</b>	<b>0,00</b>	<b>-1.476,84</b>	<b>-33.060,03</b>
<b>1025</b>	<b>Technische Anlagen, Fahrzeuge und Maschinen</b>				<b>19.314,73</b>	<b>1.148,40</b>	<b>0,00</b>	<b>0,00</b>	<b>1.023,16</b>	<b>19.439,97</b>
4/0150002/02012	HLF 1 - W FF Reinprechtspölla	13.10.2023	9,5	10,0	19.314,73	1.148,40	0,00	0,00	1.023,16	19.439,97
<b>1313</b>	<b>Investitionszuschüsse von übrigen</b>				<b>-55.000,00</b>	<b>0,00</b>	<b>0,00</b>	<b>0,00</b>	<b>-2.500,00</b>	<b>-52.500,00</b>
4/0150002/02013	KT für HLF 1 - W	13.10.2023	10,5	11,0	-55.000,00	0,00	0,00	0,00	-2.500,00	-52.500,00
<b>211000</b>	<b>Volksschulen</b>				<b>609.832,69</b>	<b>3.393,00</b>	<b>0,00</b>	<b>0,00</b>	<b>29.716,54</b>	<b>583.509,15</b>
<b>1010</b>	<b>Immaterielle Vermögenswerte</b>				<b>0,00</b>	<b>0,00</b>	<b>0,00</b>	<b>0,00</b>	<b>0,00</b>	<b>0,00</b>
4/0440001/01904	Windows Vista	05.08.2008	0,0	10,0	0,00	0,00	0,00	0,00	0,00	0,00
<b>1021</b>	<b>Grundstücke, Grundstückseinrichtungen und Infrastruktur</b>				<b>27.338,10</b>	<b>0,00</b>	<b>0,00</b>	<b>0,00</b>	<b>791,51</b>	<b>26.546,59</b>
1/0020001/01639	Grundstück Nr. 86, KG-Nr. 10128, Bauflächen, Reinprechts	01.01.1900			7.259,00	0,00	0,00	0,00	0,00	7.259,00
1/0020001/01640	Grundstück Nr. 86, KG-Nr. 10128, Bauflächen, Reinprechts	01.01.1900			2.720,00	0,00	0,00	0,00	0,00	2.720,00
1/0030001/01641	Grundstück Nr. 86, KG-Nr. 10128, Gärten, Reinprechtspölla	01.01.1900			11.111,20	0,00	0,00	0,00	0,00	11.111,20
2/0290003/03090	Spielgeräte Spielplatz VS	01.05.2020	6,0	10,0	2.239,64	0,00	0,00	0,00	319,95	1.919,69
2/0290003/03091	Seilgarten VS Reinprechtspölla	01.10.2021	7,5	10,0	4.008,26	0,00	0,00	0,00	471,56	3.536,70
<b>1022</b>	<b>Gebäude und Bauten</b>				<b>606.407,82</b>	<b>0,00</b>	<b>0,00</b>	<b>0,00</b>	<b>30.304,46</b>	<b>576.103,36</b>
2/0060001/01836	Volksschule	01.01.1994	20,0	50,0	481.004,71	0,00	0,00	0,00	22.904,99	458.099,72
2/0060001/01881	Dachsanierung	31.12.2008	34,5	50,0	19.050,91	0,00	0,00	0,00	536,65	18.514,26
2/0060001/01902	Fenster u. Türen nach Sanierung	31.12.2008	34,5	50,0	5.251,98	0,00	0,00	0,00	147,94	5.104,04
2/0060001/01909	Fenstertausch	31.12.2015	41,5	50,0	17.391,00	0,00	0,00	0,00	409,20	16.981,80

Ansatz MVAG Konto	Bezeichnung	Inbetrieb- nahme	RND	ND	Buchwert 31.12.2022	Zugänge/ + Umbuchungen -	Abgänge/	Wertaufholung+/ Wertminderung-	Abschreibung	Buchwert 31.12.2023
2/0060001/03091	Fenstertausch 2020	27.07.2020	46,5	50,0	20.562,00	0,00	0,00	0,00	432,88	20.129,12
2/0060001/03092	Volksschule - Ausmalen	29.10.2021	47,5	50,0	8.572,16	0,00	0,00	0,00	176,75	8.395,41
2/0120001/01903	Erneuerung Heizungsanlage	31.12.2008	0,0	15,0	160,93	0,00	0,00	0,00	160,93	0,00
2/0120001/01907	Umbau Heizung	12.11.2009	0,5	15,0	293,81	0,00	0,00	0,00	195,87	97,94
2/0120001/01908	Umbau Heizungsanlage auf Pelletsheizung	13.09.2019	10,5	15,0	44.655,02	0,00	0,00	0,00	3.883,05	40.771,97
2/0130002/01905	Blitzschutzanlage	15.05.2009	0,0	10,0	0,00	0,00	0,00	0,00	0,00	0,00
2/0140001/01906	WC-Anlage	22.09.2009	0,0	10,0	0,00	0,00	0,00	0,00	0,00	0,00
4/0110002/01935	Smart Board	21.11.2019	5,5	10,0	9.465,30	0,00	0,00	0,00	1.456,20	8.009,10
<b>1026</b>	<b>Amts-, Betriebs- und Geschäftsausstattung</b>				<b>12.252,65</b>	<b>3.393,00</b>	<b>0,00</b>	<b>0,00</b>	<b>3.006,26</b>	<b>12.639,39</b>
2/0110002/01901	Einrichtung Nachmittagsbetreuungsgruppe	04.10.2017	3,5	10,0	12.252,65	0,00	0,00	0,00	2.722,81	9.529,84
2/0110002/03087	Einrichtung 2023 - Kästen	07.09.2023	9,5	10,0	0,00	1.117,00	0,00	0,00	55,85	1.061,15
4/0100005/01938	Aktenschränke Klasse EG	06.07.2020	10,0	10,0	0,00	0,00	0,00	0,00	0,00	0,00
4/0100005/01939	Schülerstuhl höhenverstellbar, lichtgrau	21.12.2022	10,0	10,0	0,00	0,00	0,00	0,00	0,00	0,00
4/0110002/01880	Regale	07.02.2008	0,0	10,0	0,00	0,00	0,00	0,00	0,00	0,00
4/0110002/01908	Kücheneinrichtung	15.03.2010	0,0	10,0	0,00	0,00	0,00	0,00	0,00	0,00
4/0180001/01910	Computeranlage	29.04.2014	0,0	7,0	0,00	0,00	0,00	0,00	0,00	0,00
4/0180003/01954	Dokumentenkameras	22.07.2022	4,0	4,0	0,00	0,00	0,00	0,00	0,00	0,00
4/0290003/00002	Fallschutzmattenset 2-teilig mit Klettlaschen	22.02.2023	9,0	10,0	0,00	2.276,00	0,00	0,00	227,60	2.048,40
<b>1311</b>	<b>Investitionszuschüsse von Trägern öffentlichen Rechts</b>				<b>-36.165,88</b>	<b>0,00</b>	<b>0,00</b>	<b>0,00</b>	<b>-4.385,69</b>	<b>-31.780,19</b>
2/0020001/00001	KT für Fenstertausch 2020	27.05.2021	46,5	49,5	-7.772,72	0,00	0,00	0,00	-163,64	-7.609,08
2/0110002/03086	KT Einrichtung Nachmittagsbetreuungsgruppe	04.10.2017	3,5	10,0	-12.279,65	0,00	0,00	0,00	-2.728,81	-9.550,84
2/0120001/01910	KT Heizungstausch VS Rpölla 2019	15.01.2021	10,5	13,5	-14.737,04	0,00	0,00	0,00	-1.281,48	-13.455,56
4/0110002/01936	KT VS Smartboard	15.01.2021	5,5	8,5	-1.376,47	0,00	0,00	0,00	-211,76	-1.164,71
<b>211001 Volksschule Nachmittagsbetreuung</b>					<b>0,00</b>	<b>0,00</b>	<b>0,00</b>	<b>0,00</b>	<b>0,00</b>	<b>0,00</b>
<b>1026</b>	<b>Amts-, Betriebs- und Geschäftsausstattung</b>				<b>0,00</b>	<b>0,00</b>	<b>0,00</b>	<b>0,00</b>	<b>0,00</b>	<b>0,00</b>
4/0100005/01937	Stühle NB	02.12.2019	10,0	10,0	0,00	0,00	0,00	0,00	0,00	0,00
<b>240000 Kindergärten</b>					<b>971.284,02</b>	<b>0,00</b>	<b>0,00</b>	<b>0,00</b>	<b>26.400,70</b>	<b>944.883,32</b>
<b>1021</b>	<b>Grundstücke, Grundstückseinrichtungen und Infrastruktur</b>				<b>30.092,40</b>	<b>0,00</b>	<b>0,00</b>	<b>0,00</b>	<b>0,00</b>	<b>30.092,40</b>
1/0020001/01059	Grundstück Nr. 99, KG-Nr. 10103, Bauflächen, Schulgasse	01.01.1900			9.522,00	0,00	0,00	0,00	0,00	9.522,00
1/0020001/01060	Grundstück Nr. 99, KG-Nr. 10103, Bauflächen, Schulgasse	01.01.1900			756,00	0,00	0,00	0,00	0,00	756,00
1/0030001/01061	Grundstück Nr. 99, KG-Nr. 10103, Gärten, Schulgasse 4 G.	01.01.1900			19.814,40	0,00	0,00	0,00	0,00	19.814,40
2/0290003/01931	Spielsand	25.08.2009	0,0	10,0	0,00	0,00	0,00	0,00	0,00	0,00
2/0290003/01932	Spielgeräte	14.11.2011	0,0	10,0	0,00	0,00	0,00	0,00	0,00	0,00
<b>1022</b>	<b>Gebäude und Bauten</b>				<b>1.199.545,72</b>	<b>0,00</b>	<b>0,00</b>	<b>0,00</b>	<b>33.320,71</b>	<b>1.166.225,01</b>
3/0060001/01824	Kindergarten inkl. Jugendzentrum Burgschleinitz	01.01.2009	35,0	50,0	1.199.545,72	0,00	0,00	0,00	33.320,71	1.166.225,01

Ansatz MVAG Konto	Bezeichnung	Inbetrieb- nahme	RND	ND	Buchwert 31.12.2022	Zugänge/ + Umbuchungen -	Abgänge/	Wertaufholung+/ Wertminderung-	Abschreibung	Buchwert 31.12.2023
<b>1026</b>	<b>Amts-, Betriebs- und Geschäftsausstattung</b>				<b>994,37</b>	<b>0,00</b>	<b>0,00</b>	<b>0,00</b>	<b>284,11</b>	<b>710,26</b>
2/0290003/01912	Vogelnestschaukel	16.04.2008	0,0	10,0	0,00	0,00	0,00	0,00	0,00	0,00
4/0100005/01935	Büroeinrichtung	31.03.2010	0,0	10,0	0,00	0,00	0,00	0,00	0,00	0,00
4/0100005/01936	Tische	05.10.2009	0,0	10,0	0,00	0,00	0,00	0,00	0,00	0,00
4/0110002/01933	Einrichtung	05.10.2009	0,0	10,0	0,00	0,00	0,00	0,00	0,00	0,00
4/0110002/01934	Küchenblock und Geräte	31.12.2009	0,0	10,0	0,00	0,00	0,00	0,00	0,00	0,00
4/0240001/01937	Reinigungsmaschine	08.07.2016	2,5	10,0	994,37	0,00	0,00	0,00	284,11	710,26
5/0340002/00001	Geschirrspüler	17.10.2022	10,0	10,0	0,00	0,00	0,00	0,00	0,00	0,00
<b>1311</b>	<b>Investitionszuschüsse von Trägern öffentlichen Rechts</b>				<b>-259.348,47</b>	<b>0,00</b>	<b>0,00</b>	<b>0,00</b>	<b>-7.204,12</b>	<b>-252.144,35</b>
3/0060001/03082	KT Kindergarten inkl. Jugendzentrum Burgschleinitz KT	31.12.2010	35,0	50,0	-259.348,47	0,00	0,00	0,00	-7.204,12	-252.144,35
<b>252000</b>	<b>Jugendherbergen und Jugendheime</b>				<b>206.311,73</b>	<b>0,00</b>	<b>0,00</b>	<b>0,00</b>	<b>7.887,91</b>	<b>198.423,82</b>
<b>1021</b>	<b>Grundstücke, Grundstückseinrichtungen und Infrastruktur</b>				<b>9.832,20</b>	<b>0,00</b>	<b>0,00</b>	<b>0,00</b>	<b>0,00</b>	<b>9.832,20</b>
1/0020001/01417	Grundstück Nr. 64/2, KG-Nr. 10117, Bauflächen, Kühnring	01.01.1900			3.078,00	0,00	0,00	0,00	0,00	3.078,00
1/0020001/01418	Grundstück Nr. 64/2, KG-Nr. 10117, Bauflächen, Kühnring	01.01.1900			285,00	0,00	0,00	0,00	0,00	285,00
1/0020001/01748	Grundstück Nr. 117, KG-Nr. 10142, Bauflächen, Zogelsdorf	01.01.1900			2.520,00	0,00	0,00	0,00	0,00	2.520,00
1/0020004/01751	Grundstück Nr. 117, KG-Nr. 10142, Sonstige, Zogelsdorf 3:	01.01.1900			838,80	0,00	0,00	0,00	0,00	838,80
1/0030001/01750	Grundstück Nr. 117, KG-Nr. 10142, Gärten, Zogelsdorf 32	01.01.1900			3.110,40	0,00	0,00	0,00	0,00	3.110,40
<b>1022</b>	<b>Gebäude und Bauten</b>				<b>196.479,53</b>	<b>0,00</b>	<b>0,00</b>	<b>0,00</b>	<b>7.887,91</b>	<b>188.591,62</b>
2/0060001/01830	Jugendheim Kühnring	01.01.1984	10,0	50,0	29.298,66	0,00	0,00	0,00	2.663,51	26.635,15
2/0060001/01835	Jugendheim Zogelsdorf	01.01.2005	31,0	50,0	167.180,87	0,00	0,00	0,00	5.224,40	161.956,47
<b>262000</b>	<b>Sportplätze</b>				<b>295.633,78</b>	<b>0,00</b>	<b>0,00</b>	<b>0,00</b>	<b>4.816,34</b>	<b>290.817,44</b>
<b>1021</b>	<b>Grundstücke, Grundstückseinrichtungen und Infrastruktur</b>				<b>125.575,20</b>	<b>0,00</b>	<b>0,00</b>	<b>0,00</b>	<b>0,00</b>	<b>125.575,20</b>
1/0010001/01027	Grundstück Nr. 777/1, KG-Nr. 10103, Sonstige Freizeitfläche	01.01.1900			14.947,20	0,00	0,00	0,00	0,00	14.947,20
1/0010001/01081	Grundstück Nr. 380, KG-Nr. 10105, Sonstige Freizeitfläche	01.01.1900			1.660,80	0,00	0,00	0,00	0,00	1.660,80
1/0010001/01130	Grundstück Nr. 93/3, KG-Nr. 10105, Sonstige Freizeitfläche	01.01.1900			2.364,80	0,00	0,00	0,00	0,00	2.364,80
1/0010001/01426	Grundstück Nr. 72, KG-Nr. 10117, Sonstige Freizeitflächen	01.01.1900			5.285,80	0,00	0,00	0,00	0,00	5.285,80
1/0010001/01427	Grundstück Nr. 74, KG-Nr. 10117, Sonstige Freizeitflächen	01.01.1900			5.719,00	0,00	0,00	0,00	0,00	5.719,00
1/0010001/01428	Grundstück Nr. 75/1, KG-Nr. 10117, Sonstige Freizeitfläche	01.01.1900			2.162,20	0,00	0,00	0,00	0,00	2.162,20
1/0010001/01429	Grundstück Nr. 76, KG-Nr. 10117, Sonstige Freizeitflächen	01.01.1900			5.380,80	0,00	0,00	0,00	0,00	5.380,80
1/0010001/01611	Grundstück Nr. 69, KG-Nr. 10128, Sonstige, Reinprechtspö	01.01.1900			8.326,60	0,00	0,00	0,00	0,00	8.326,60
1/0010001/01792	Grundstück Nr. 306, KG-Nr. 10142, Sonstige Freizeitfläche	01.01.1900			50.058,00	0,00	0,00	0,00	0,00	50.058,00
1/0020001/00798	Grundstück Nr. 20, KG-Nr. 10101, Sonstige Freizeitflächen	01.01.1900			2.220,80	0,00	0,00	0,00	0,00	2.220,80
1/0020001/01025	Grundstück Nr. 777/1, KG-Nr. 10103, Bauflächen Gebäude	01.01.1900			396,00	0,00	0,00	0,00	0,00	396,00
1/0020001/01789	Grundstück Nr. 306, KG-Nr. 10142, Bauflächen Gebäude, F	01.01.1900			522,00	0,00	0,00	0,00	0,00	522,00
1/0020001/00796	Grundstück Nr. 20, KG-Nr. 10101, Bauflächen Gebäude, FI	01.01.1900			336,00	0,00	0,00	0,00	0,00	336,00
1/0020001/00802	Grundstück Nr. 22, KG-Nr. 10101, Bauflächen, Amelsdorf C	01.01.1900			368,00	0,00	0,00	0,00	0,00	368,00

Ansatz MVAG Konto	Bezeichnung	Inbetriebnahme	RND	ND	Buchwert 31.12.2022	Zugänge/ + Umbuchungen -	Abgänge/ -	Wertaufholung+/ Wertminderung-	Abschreibung	Buchwert 31.12.2023
1/0020001/00803	Grundstück Nr. 23, KG-Nr. 10101, Bauflächen, Amelsdorf	01.01.1900			288,00	0,00	0,00	0,00	0,00	288,00
1/0020002/01080	Grundstück Nr. 380, KG-Nr. 10105, Sonstige Betriebsfläche	01.01.1900			5.408,00	0,00	0,00	0,00	0,00	5.408,00
1/0020004/01492	Grundstück Nr. 83/1, KG-Nr. 10119, Sonstige Straßenverke	01.01.1900			1.788,80	0,00	0,00	0,00	0,00	1.788,80
1/0030001/01494	Grundstück Nr. 84, KG-Nr. 10119, Gärten Gärten, Fläche: 4	01.01.1900			6.233,60	0,00	0,00	0,00	0,00	6.233,60
1/0030001/00797	Grundstück Nr. 20, KG-Nr. 10101, Gärten Gärten, Fläche: 5	01.01.1900			12.032,00	0,00	0,00	0,00	0,00	12.032,00
1/0030001/00805	Grundstück Nr. 24, KG-Nr. 10101, Gärten Gärten, Fläche: 6	01.01.1900			76,80	0,00	0,00	0,00	0,00	76,80
<b>1022</b>	<b>Gebäude und Bauten</b>				<b>171.506,20</b>	<b>0,00</b>	<b>0,00</b>	<b>0,00</b>	<b>4.779,77</b>	<b>166.726,43</b>
2/0060001/01841	Vereinshaus USC Burgschleinitz	01.01.2011	37,0	50,0	164.531,20	0,00	0,00	0,00	4.329,77	160.201,43
2/0060001/01843	Vereinshaus Sportplatz Zogelsdorf	01.07.1972	0,0	50,0	0,00	0,00	0,00	0,00	0,00	0,00
4/0140003/02007	Solaranlage USC Burgschleinitz	08.08.2018	14,5	20,0	6.975,00	0,00	0,00	0,00	450,00	6.525,00
<b>1026</b>	<b>Amts-, Betriebs- und Geschäftsausstattung</b>				<b>2.805,94</b>	<b>0,00</b>	<b>0,00</b>	<b>0,00</b>	<b>701,49</b>	<b>2.104,45</b>
2/0290003/01953	Spielgeräte	08.06.2017	3,0	10,0	2.805,94	0,00	0,00	0,00	701,49	2.104,45
<b>1311</b>	<b>Investitionszuschüsse von Trägern öffentlichen Rechts</b>				<b>-4.253,56</b>	<b>0,00</b>	<b>0,00</b>	<b>0,00</b>	<b>-664,92</b>	<b>-3.588,64</b>
2/0290003/03089	KT Spielgeräte	21.07.2017	3,0	10,0	-2.105,26	0,00	0,00	0,00	-526,32	-1.578,94
4/0140003/03129	KT Solaranlage USC Burgschleinitz	03.12.2018	14,5	20,0	-2.148,30	0,00	0,00	0,00	-138,60	-2.009,70
<b>265000</b>	<b>Tennisplätze und -hallen</b>				<b>66.628,00</b>	<b>0,00</b>	<b>0,00</b>	<b>0,00</b>	<b>2.505,64</b>	<b>64.122,36</b>
<b>1022</b>	<b>Gebäude und Bauten</b>				<b>51.874,64</b>	<b>0,00</b>	<b>0,00</b>	<b>0,00</b>	<b>1.729,15</b>	<b>50.145,49</b>
2/0060001/01839	TGA Vereinshaus Amelsdorf	01.01.2003	29,0	50,0	51.874,64	0,00	0,00	0,00	1.729,15	50.145,49
<b>1026</b>	<b>Amts-, Betriebs- und Geschäftsausstattung</b>				<b>15.922,58</b>	<b>0,00</b>	<b>0,00</b>	<b>0,00</b>	<b>838,03</b>	<b>15.084,55</b>
2/0040013/01938	Beläge	18.06.2009	18,0	33,0	15.922,58	0,00	0,00	0,00	838,03	15.084,55
<b>1311</b>	<b>Investitionszuschüsse von Trägern öffentlichen Rechts</b>				<b>-1.169,22</b>	<b>0,00</b>	<b>0,00</b>	<b>0,00</b>	<b>-61,54</b>	<b>-1.107,68</b>
2/0040013/03087	KT Beläge	16.11.2009	18,0	33,0	-1.169,22	0,00	0,00	0,00	-61,54	-1.107,68
<b>360000</b>	<b>Heimattmuseen</b>				<b>226.264,10</b>	<b>0,00</b>	<b>0,00</b>	<b>0,00</b>	<b>8.475,57</b>	<b>217.788,53</b>
<b>1021</b>	<b>Grundstücke, Grundstückseinrichtungen und Infrastruktur</b>				<b>14.374,80</b>	<b>0,00</b>	<b>0,00</b>	<b>0,00</b>	<b>0,00</b>	<b>14.374,80</b>
1/0020001/01817	Grundstück Nr. 43/1, KG-Nr. 10142, Bauflächen, Zogelsdorf	01.01.1900			7.074,00	0,00	0,00	0,00	0,00	7.074,00
1/0030001/01818	Grundstück Nr. 43/1, KG-Nr. 10142, Gärten, Zogelsdorf	25 01.01.1900			7.300,80	0,00	0,00	0,00	0,00	7.300,80
<b>1022</b>	<b>Gebäude und Bauten</b>				<b>211.889,30</b>	<b>0,00</b>	<b>0,00</b>	<b>0,00</b>	<b>8.475,57</b>	<b>203.413,73</b>
2/0040009/00106	Museum Einfriedung (Zaun)	15.10.2008	0,0	10,0	0,00	0,00	0,00	0,00	0,00	0,00
2/0060001/01831	Steinmetzhaus Zogelsdorf	01.01.1998	24,0	50,0	211.889,30	0,00	0,00	0,00	8.475,57	203.413,73
<b>362000</b>	<b>Denkmalpflege</b>				<b>4.405,55</b>	<b>0,00</b>	<b>0,00</b>	<b>0,00</b>	<b>126,80</b>	<b>4.278,75</b>
<b>1027</b>	<b>Kulturgüter</b>				<b>6.460,05</b>	<b>0,00</b>	<b>0,00</b>	<b>0,00</b>	<b>179,80</b>	<b>6.280,25</b>
2/0060001/01913	Sanierung und Dacheindeckung	15.10.2008	34,5	50,0	3.650,64	0,00	0,00	0,00	102,83	3.547,81

Ansatz MVAG Konto	Bezeichnung	Inbetrieb- nahme	RND	ND	Buchwert 31.12.2022	Zugänge/ + Umbuchungen -	Abgänge/	Wertaufholung+/ Wertminderung-	Abschreibung	Buchwert 31.12.2023
2/0060001/01939	Sanierung Kapelle	15.12.2009	35,5	50,0	2.809,41	0,00	0,00	0,00	76,97	2.732,44
<b>1311</b>	<b>Investitionszuschüsse von Trägern öffentlichen Rechts</b>				<b>-2.054,50</b>	<b>0,00</b>	<b>0,00</b>	<b>0,00</b>	<b>-53,00</b>	<b>-2.001,50</b>
2/0060001/03088	KT Sanierung Kapelle	29.12.2009	35,5	50,0	-1.569,50	0,00	0,00	0,00	-43,00	-1.526,50
4/0060001/00001	KT Förderung Glocke Amelsdorf	24.11.2021	47,5	50,0	-485,00	0,00	0,00	0,00	-10,00	-475,00
<b>390000</b>	<b>Kirchliche Angelegenheiten</b>				<b>6.918,00</b>	<b>0,00</b>	<b>0,00</b>	<b>0,00</b>	<b>0,00</b>	<b>6.918,00</b>
<b>1021</b>	<b>Grundstücke, Grundstückseinrichtungen und Infrastruktur</b>				<b>6.918,00</b>	<b>0,00</b>	<b>0,00</b>	<b>0,00</b>	<b>0,00</b>	<b>6.918,00</b>
1/0020001/01064	Grundstück Nr. 22, KG-Nr. 10105, Bauflächen, Buttendorf C	01.01.1900			864,00	0,00	0,00	0,00	0,00	864,00
1/0020001/01177	Grundstück Nr. 55, KG-Nr. 10113, Bauflächen, Harmannsdorf	01.01.1900			1.292,00	0,00	0,00	0,00	0,00	1.292,00
1/0020001/01488	Grundstück Nr. 81, KG-Nr. 10119, Bauflächen Gebäude, FI	01.01.1900			736,00	0,00	0,00	0,00	0,00	736,00
1/0020001/01646	Grundstück Nr. 11, KG-Nr. 10133, Bauflächen, Sachsendorf	01.01.1900			848,00	0,00	0,00	0,00	0,00	848,00
1/0020001/01698	Grundstück Nr. 26, KG-Nr. 10135, Bauflächen, Sonndorf G	01.01.1900			576,00	0,00	0,00	0,00	0,00	576,00
1/0020001/01815	Grundstück Nr. 39, KG-Nr. 10142, Bauflächen, Zogelsdorf C	01.01.1900			1.818,00	0,00	0,00	0,00	0,00	1.818,00
1/0020001/00801	Grundstück Nr. 21, KG-Nr. 10101, Bauflächen, Amelsdorf C	01.01.1900			784,00	0,00	0,00	0,00	0,00	784,00
<b>1022</b>	<b>Gebäude und Bauten</b>				<b>0,00</b>	<b>0,00</b>	<b>0,00</b>	<b>0,00</b>	<b>0,00</b>	<b>0,00</b>
2/0060001/00100	Gebäude Kapelle Buttendorf	01.01.1945	0,0	50,0	0,00	0,00	0,00	0,00	0,00	0,00
2/0060001/00101	Gebäude Kapelle Harmannsdorf	01.01.1945	0,0	50,0	0,00	0,00	0,00	0,00	0,00	0,00
2/0060001/00102	Gebäude Kapelle Matzelsdorf	01.01.1945	0,0	50,0	0,00	0,00	0,00	0,00	0,00	0,00
2/0060001/00103	Gebäude Kapelle Sachsendorf	01.01.1945	0,0	50,0	0,00	0,00	0,00	0,00	0,00	0,00
2/0060001/00104	Gebäude Kapelle Sonndorf	01.01.1945	0,0	50,0	0,00	0,00	0,00	0,00	0,00	0,00
2/0060001/00105	Gebäude Kapelle Zogelsdorf	01.01.1945	0,0	50,0	0,00	0,00	0,00	0,00	0,00	0,00
2/0060001/00099	Gebäude Kapelle Amelsdorf	01.01.1945	0,0	50,0	0,00	0,00	0,00	0,00	0,00	0,00
<b>612000</b>	<b>Gemeindestraßen</b>				<b>3.120.188,64</b>	<b>86.551,12</b>	<b>0,00</b>	<b>0,00</b>	<b>169.941,66</b>	<b>3.036.798,10</b>
<b>1021</b>	<b>Grundstücke, Grundstückseinrichtungen und Infrastruktur</b>				<b>3.193.141,21</b>	<b>86.551,12</b>	<b>0,00</b>	<b>0,00</b>	<b>160.704,23</b>	<b>3.118.988,10</b>
1/0020004/01003	Grundstück Nr. 4/35, KG-Nr. 10103, Sonstige Straßenverke	01.01.1900			0,00	0,00	0,00	0,00	0,00	0,00
1/0020004/01004	Grundstück Nr. 4/38, KG-Nr. 10103, Sonstige Straßenverke	01.01.1900			0,00	0,00	0,00	0,00	0,00	0,00
1/0020004/01006	Grundstück Nr. 42/2, KG-Nr. 10103, Sonstige Straßenverke	01.01.1900			0,00	0,00	0,00	0,00	0,00	0,00
1/0020004/01018	Grundstück Nr. 69/2, KG-Nr. 10103, Sonstige Parkplätze, F	01.01.1900			622,80	0,00	0,00	0,00	0,00	622,80
1/0020004/01038	Grundstück Nr. 857, KG-Nr. 10103, Sonstige Straßenverke	01.01.1900			0,00	0,00	0,00	0,00	0,00	0,00
1/0020004/01039	Grundstück Nr. 877/15, KG-Nr. 10103, Sonstige Straßenven	01.01.1900			0,00	0,00	0,00	0,00	0,00	0,00
1/0020004/01041	Grundstück Nr. 878/10, KG-Nr. 10103, Sonstige Straßenven	01.01.1900			0,00	0,00	0,00	0,00	0,00	0,00
1/0020004/01043	Grundstück Nr. 878/6, KG-Nr. 10103, Sonstige Straßenver	01.01.1900			0,00	0,00	0,00	0,00	0,00	0,00
1/0020004/01044	Grundstück Nr. 880/2, KG-Nr. 10103, Sonstige Straßenver	01.01.1900			0,00	0,00	0,00	0,00	0,00	0,00
1/0020004/01049	Grundstück Nr. 883/2, KG-Nr. 10103, Sonstige Straßenver	01.01.1900			0,00	0,00	0,00	0,00	0,00	0,00
1/0020004/01050	Grundstück Nr. 883/4, KG-Nr. 10103, Sonstige Straßenver	01.01.1900			0,00	0,00	0,00	0,00	0,00	0,00
1/0020004/01066	Grundstück Nr. 361/3, KG-Nr. 10105, Sonstige Straßenver	01.01.1900			0,00	0,00	0,00	0,00	0,00	0,00
1/0020004/01068	Grundstück Nr. 361/6, KG-Nr. 10105, Sonstige Straßenver	01.01.1900			0,00	0,00	0,00	0,00	0,00	0,00

Ansatz MVAG Konto	Bezeichnung	Inbetrieb- nahme	RND	ND	Buchwert 31.12.2022	Zugänge/ + Umbuchungen -	Abgänge/	Wertaufholung+/ Wertminderung-	Abschreibung	Buchwert 31.12.2023
1/0020004/01069	Grundstück Nr. 361/7, KG-Nr. 10105, Sonstige Straßenverl	01.01.1900			0,00	0,00	0,00	0,00	0,00	0,00
1/0020004/01070	Grundstück Nr. 364/3, KG-Nr. 10105, Sonstige Straßenverl	01.01.1900			0,00	0,00	0,00	0,00	0,00	0,00
1/0020004/01071	Grundstück Nr. 364/3, KG-Nr. 10105, Sonstige Verkehrsra	01.01.1900			0,00	0,00	0,00	0,00	0,00	0,00
1/0020004/01072	Grundstück Nr. 365/2, KG-Nr. 10105, Sonstige Straßenverl	01.01.1900			0,00	0,00	0,00	0,00	0,00	0,00
1/0020004/01073	Grundstück Nr. 370/2, KG-Nr. 10105, Sonstige Straßenverl	01.01.1900			0,00	0,00	0,00	0,00	0,00	0,00
1/0020004/01074	Grundstück Nr. 373/2, KG-Nr. 10105, Sonstige Straßenverl	01.01.1900			0,00	0,00	0,00	0,00	0,00	0,00
1/0020004/01075	Grundstück Nr. 374/2, KG-Nr. 10105, Sonstige Straßenverl	01.01.1900			0,00	0,00	0,00	0,00	0,00	0,00
1/0020004/01076	Grundstück Nr. 379, KG-Nr. 10105, Sonstige Verkehrsrand	01.01.1900			0,00	0,00	0,00	0,00	0,00	0,00
1/0020004/01077	Grundstück Nr. 379, KG-Nr. 10105, Sonstige Straßenverke	01.01.1900			0,00	0,00	0,00	0,00	0,00	0,00
1/0020004/01082	Grundstück Nr. 381, KG-Nr. 10105, Sonstige Straßenverke	01.01.1900			0,00	0,00	0,00	0,00	0,00	0,00
1/0020004/01088	Grundstück Nr. 394, KG-Nr. 10105, Sonstige Straßenverke	01.01.1900			0,00	0,00	0,00	0,00	0,00	0,00
1/0020004/01089	Grundstück Nr. 402, KG-Nr. 10105, Sonstige Straßenverke	01.01.1900			0,00	0,00	0,00	0,00	0,00	0,00
1/0020004/01090	Grundstück Nr. 409, KG-Nr. 10105, Sonstige Straßenverke	01.01.1900			0,00	0,00	0,00	0,00	0,00	0,00
1/0020004/01091	Grundstück Nr. 410, KG-Nr. 10105, Sonstige Straßenverke	01.01.1900			0,00	0,00	0,00	0,00	0,00	0,00
1/0020004/01095	Grundstück Nr. 414, KG-Nr. 10105, Sonstige Straßenverke	01.01.1900			0,00	0,00	0,00	0,00	0,00	0,00
1/0020004/01096	Grundstück Nr. 416, KG-Nr. 10105, Sonstige Straßenverke	01.01.1900			0,00	0,00	0,00	0,00	0,00	0,00
1/0020004/01097	Grundstück Nr. 418, KG-Nr. 10105, Sonstige Straßenverke	01.01.1900			0,00	0,00	0,00	0,00	0,00	0,00
1/0020004/01098	Grundstück Nr. 420, KG-Nr. 10105, Sonstige Straßenverke	01.01.1900			0,00	0,00	0,00	0,00	0,00	0,00
1/0020004/01099	Grundstück Nr. 425/1, KG-Nr. 10105, Sonstige Straßenverl	01.01.1900			0,00	0,00	0,00	0,00	0,00	0,00
1/0020004/01100	Grundstück Nr. 425/2, KG-Nr. 10105, Sonstige Straßenverl	01.01.1900			0,00	0,00	0,00	0,00	0,00	0,00
1/0020004/01102	Grundstück Nr. 427, KG-Nr. 10105, Sonstige Straßenverke	01.01.1900			0,00	0,00	0,00	0,00	0,00	0,00
1/0020004/01105	Grundstück Nr. 442, KG-Nr. 10105, Sonstige Straßenverke	01.01.1900			0,00	0,00	0,00	0,00	0,00	0,00
1/0020004/01106	Grundstück Nr. 443, KG-Nr. 10105, Sonstige Straßenverke	01.01.1900			0,00	0,00	0,00	0,00	0,00	0,00
1/0020004/01107	Grundstück Nr. 452, KG-Nr. 10105, Sonstige Straßenverke	01.01.1900			0,00	0,00	0,00	0,00	0,00	0,00
1/0020004/01108	Grundstück Nr. 458, KG-Nr. 10105, Sonstige Straßenverke	01.01.1900			0,00	0,00	0,00	0,00	0,00	0,00
1/0020004/01109	Grundstück Nr. 460, KG-Nr. 10105, Sonstige Straßenverke	01.01.1900			0,00	0,00	0,00	0,00	0,00	0,00
1/0020004/01110	Grundstück Nr. 464, KG-Nr. 10105, Sonstige Straßenverke	01.01.1900			0,00	0,00	0,00	0,00	0,00	0,00
1/0020004/01111	Grundstück Nr. 471, KG-Nr. 10105, Sonstige Straßenverke	01.01.1900			0,00	0,00	0,00	0,00	0,00	0,00
1/0020004/01112	Grundstück Nr. 472, KG-Nr. 10105, Sonstige Straßenverke	01.01.1900			0,00	0,00	0,00	0,00	0,00	0,00
1/0020004/01131	Grundstück Nr. 137, KG-Nr. 10110, Sonstige Straßenverke	01.01.1900			0,00	0,00	0,00	0,00	0,00	0,00
1/0020004/01132	Grundstück Nr. 138/1, KG-Nr. 10110, Sonstige Straßenverl	01.01.1900			0,00	0,00	0,00	0,00	0,00	0,00
1/0020004/01133	Grundstück Nr. 138/2, KG-Nr. 10110, Sonstige Straßenverl	01.01.1900			0,00	0,00	0,00	0,00	0,00	0,00
1/0020004/01135	Grundstück Nr. 139, KG-Nr. 10110, Wald Forststraßen, Flä	01.01.1900			0,00	0,00	0,00	0,00	0,00	0,00
1/0020004/01136	Grundstück Nr. 141, KG-Nr. 10110, Sonstige Straßenverke	01.01.1900			0,00	0,00	0,00	0,00	0,00	0,00
1/0020004/01137	Grundstück Nr. 77/3, KG-Nr. 10110, Sonstige Straßenverke	01.01.1900			0,00	0,00	0,00	0,00	0,00	0,00
1/0020004/01138	Grundstück Nr. 100/1, KG-Nr. 10113, Sonstige Straßenverl	01.01.1900			0,00	0,00	0,00	0,00	0,00	0,00
1/0020004/01139	Grundstück Nr. 100/2, KG-Nr. 10113, Sonstige Straßenverl	01.01.1900			0,00	0,00	0,00	0,00	0,00	0,00
1/0020004/01140	Grundstück Nr. 100/3, KG-Nr. 10113, Sonstige Straßenverl	01.01.1900			0,00	0,00	0,00	0,00	0,00	0,00
1/0020004/01142	Grundstück Nr. 109/2, KG-Nr. 10113, Sonstige Straßenverl	01.01.1900			0,00	0,00	0,00	0,00	0,00	0,00

Ansatz MVAG Konto	Bezeichnung	Inbetrieb- nahme	RND	ND	Buchwert 31.12.2022	Zugänge/ + Umbuchungen -	Abgänge/	Wertaufholung+/ Wertminderung-	Abschreibung	Buchwert 31.12.2023
1/0020004/01143	Grundstück Nr. 109/3, KG-Nr. 10113, Sonstige Straßenverh	01.01.1900			0,00	0,00	0,00	0,00	0,00	0,00
1/0020004/01144	Grundstück Nr. 119, KG-Nr. 10113, Sonstige Straßenverke	01.01.1900			0,00	0,00	0,00	0,00	0,00	0,00
1/0020004/01145	Grundstück Nr. 123, KG-Nr. 10113, Sonstige Straßenverke	01.01.1900			0,00	0,00	0,00	0,00	0,00	0,00
1/0020004/01146	Grundstück Nr. 132, KG-Nr. 10113, Sonstige Straßenverke	01.01.1900			0,00	0,00	0,00	0,00	0,00	0,00
1/0020004/01147	Grundstück Nr. 133, KG-Nr. 10113, Sonstige Straßenverke	01.01.1900			0,00	0,00	0,00	0,00	0,00	0,00
1/0020004/01151	Grundstück Nr. 145, KG-Nr. 10113, Sonstige Straßenverke	01.01.1900			0,00	0,00	0,00	0,00	0,00	0,00
1/0020004/01152	Grundstück Nr. 148, KG-Nr. 10113, Sonstige Straßenverke	01.01.1900			0,00	0,00	0,00	0,00	0,00	0,00
1/0020004/01154	Grundstück Nr. 167, KG-Nr. 10113, Sonstige Straßenverke	01.01.1900			0,00	0,00	0,00	0,00	0,00	0,00
1/0020004/01155	Grundstück Nr. 168, KG-Nr. 10113, Sonstige Straßenverke	01.01.1900			0,00	0,00	0,00	0,00	0,00	0,00
1/0020004/01156	Grundstück Nr. 172/2, KG-Nr. 10113, Sonstige Straßenverh	01.01.1900			0,00	0,00	0,00	0,00	0,00	0,00
1/0020004/01157	Grundstück Nr. 174, KG-Nr. 10113, Sonstige Straßenverke	01.01.1900			0,00	0,00	0,00	0,00	0,00	0,00
1/0020004/01158	Grundstück Nr. 181, KG-Nr. 10113, Sonstige Straßenverke	01.01.1900			0,00	0,00	0,00	0,00	0,00	0,00
1/0020004/01159	Grundstück Nr. 192, KG-Nr. 10113, Sonstige Straßenverke	01.01.1900			0,00	0,00	0,00	0,00	0,00	0,00
1/0020004/01160	Grundstück Nr. 196, KG-Nr. 10113, Sonstige Straßenverke	01.01.1900			0,00	0,00	0,00	0,00	0,00	0,00
1/0020004/01161	Grundstück Nr. 201/1, KG-Nr. 10113, Sonstige Straßenverh	01.01.1900			0,00	0,00	0,00	0,00	0,00	0,00
1/0020004/01162	Grundstück Nr. 204, KG-Nr. 10113, Sonstige Straßenverke	01.01.1900			0,00	0,00	0,00	0,00	0,00	0,00
1/0020004/01163	Grundstück Nr. 207, KG-Nr. 10113, Sonstige Straßenverke	01.01.1900			0,00	0,00	0,00	0,00	0,00	0,00
1/0020004/01164	Grundstück Nr. 208/2, KG-Nr. 10113, Sonstige Straßenverh	01.01.1900			0,00	0,00	0,00	0,00	0,00	0,00
1/0020004/01165	Grundstück Nr. 219/1, KG-Nr. 10113, Sonstige Straßenverh	01.01.1900			0,00	0,00	0,00	0,00	0,00	0,00
1/0020004/01166	Grundstück Nr. 219/2, KG-Nr. 10113, Sonstige Straßenverh	01.01.1900			0,00	0,00	0,00	0,00	0,00	0,00
1/0020004/01167	Grundstück Nr. 221, KG-Nr. 10113, Sonstige Straßenverke	01.01.1900			0,00	0,00	0,00	0,00	0,00	0,00
1/0020004/01168	Grundstück Nr. 237, KG-Nr. 10113, Sonstige Straßenverke	01.01.1900			0,00	0,00	0,00	0,00	0,00	0,00
1/0020004/01169	Grundstück Nr. 247, KG-Nr. 10113, Sonstige Straßenverke	01.01.1900			0,00	0,00	0,00	0,00	0,00	0,00
1/0020004/01170	Grundstück Nr. 259, KG-Nr. 10113, Sonstige Straßenverke	01.01.1900			0,00	0,00	0,00	0,00	0,00	0,00
1/0020004/01171	Grundstück Nr. 267, KG-Nr. 10113, Sonstige Straßenverke	01.01.1900			0,00	0,00	0,00	0,00	0,00	0,00
1/0020004/01172	Grundstück Nr. 277, KG-Nr. 10113, Sonstige Straßenverke	01.01.1900			0,00	0,00	0,00	0,00	0,00	0,00
1/0020004/01174	Grundstück Nr. 295, KG-Nr. 10113, Sonstige Straßenverke	01.01.1900			0,00	0,00	0,00	0,00	0,00	0,00
1/0020004/01175	Grundstück Nr. 300, KG-Nr. 10113, Sonstige Straßenverke	01.01.1900			0,00	0,00	0,00	0,00	0,00	0,00
1/0020004/01176	Grundstück Nr. 302, KG-Nr. 10113, Sonstige Straßenverke	01.01.1900			0,00	0,00	0,00	0,00	0,00	0,00
1/0020004/01179	Grundstück Nr. 59/1, KG-Nr. 10113, Sonstige Straßenverke	01.01.1900			0,00	0,00	0,00	0,00	0,00	0,00
1/0020004/01180	Grundstück Nr. 59/1, KG-Nr. 10113, Sonstige Verkehrsran	01.01.1900			0,00	0,00	0,00	0,00	0,00	0,00
1/0020004/01181	Grundstück Nr. 68, KG-Nr. 10113, Sonstige Straßenverkeh	01.01.1900			0,00	0,00	0,00	0,00	0,00	0,00
1/0020004/01182	Grundstück Nr. 113, KG-Nr. 10117, Sonstige Straßenverke	01.01.1900			0,00	0,00	0,00	0,00	0,00	0,00
1/0020004/01184	Grundstück Nr. 1214/4, KG-Nr. 10117, Sonstige Straßenve	01.01.1900			0,00	0,00	0,00	0,00	0,00	0,00
1/0020004/01185	Grundstück Nr. 1216/2, KG-Nr. 10117, Sonstige Straßenve	01.01.1900			0,00	0,00	0,00	0,00	0,00	0,00
1/0020004/01190	Grundstück Nr. 1322/23, KG-Nr. 10117, Sonstige Straßenv	01.01.1900			0,00	0,00	0,00	0,00	0,00	0,00
1/0020004/01192	Grundstück Nr. 1322/44, KG-Nr. 10117, Sonstige Straßenv	01.01.1900			0,00	0,00	0,00	0,00	0,00	0,00
1/0020004/01193	Grundstück Nr. 1322/45, KG-Nr. 10117, Sonstige Straßenv	01.01.1900			0,00	0,00	0,00	0,00	0,00	0,00
1/0020004/01204	Grundstück Nr. 1342/4, KG-Nr. 10117, Sonstige Straßenve	01.01.1900			748,60	0,00	0,00	0,00	0,00	748,60

Ansatz MVAG Konto	Bezeichnung	Inbetrieb- nahme	RND	ND	Buchwert 31.12.2022	Zugänge/ + Umbuchungen -	Abgänge/	Wertaufholung+/ Wertminderung-	Abschreibung	Buchwert 31.12.2023
1/0020004/01213	Grundstück Nr. 1377/3, KG-Nr. 10117, Sonstige Straßenve	01.01.1900			0,00	0,00	0,00	0,00	0,00	0,00
1/0020004/01222	Grundstück Nr. 1452/4, KG-Nr. 10117, Sonstige Straßenve	01.01.1900			174,80	0,00	0,00	0,00	0,00	174,80
1/0020004/01228	Grundstück Nr. 1454/2, KG-Nr. 10117, Sonstige Straßenve	01.01.1900			212,80	0,00	0,00	0,00	0,00	212,80
1/0020004/01241	Grundstück Nr. 1490/3, KG-Nr. 10117, Sonstige Straßenve	01.01.1900			634,60	0,00	0,00	0,00	0,00	634,60
1/0020004/01253	Grundstück Nr. 1593/1, KG-Nr. 10117, Sonstige Straßenve	01.01.1900			0,00	0,00	0,00	0,00	0,00	0,00
1/0020004/01256	Grundstück Nr. 1593/11, KG-Nr. 10117, Sonstige Straßenv	01.01.1900			0,00	0,00	0,00	0,00	0,00	0,00
1/0020004/01258	Grundstück Nr. 1593/13, KG-Nr. 10117, Sonstige Straßenv	01.01.1900			0,00	0,00	0,00	0,00	0,00	0,00
1/0020004/01259	Grundstück Nr. 1593/14, KG-Nr. 10117, Sonstige Verkehrs	01.01.1900			0,00	0,00	0,00	0,00	0,00	0,00
1/0020004/01264	Grundstück Nr. 1593/8, KG-Nr. 10117, Sonstige Straßenve	01.01.1900			0,00	0,00	0,00	0,00	0,00	0,00
1/0020004/01265	Grundstück Nr. 1593/9, KG-Nr. 10117, Sonstige Straßenve	01.01.1900			0,00	0,00	0,00	0,00	0,00	0,00
1/0020004/01266	Grundstück Nr. 1594/1, KG-Nr. 10117, Sonstige Straßenve	01.01.1900			0,00	0,00	0,00	0,00	0,00	0,00
1/0020004/01267	Grundstück Nr. 1594/11, KG-Nr. 10117, Sonstige Straßenv	01.01.1900			0,00	0,00	0,00	0,00	0,00	0,00
1/0020004/01268	Grundstück Nr. 1594/12, KG-Nr. 10117, Sonstige Straßenv	01.01.1900			0,00	0,00	0,00	0,00	0,00	0,00
1/0020004/01271	Grundstück Nr. 1594/8, KG-Nr. 10117, Sonstige Straßenve	01.01.1900			0,00	0,00	0,00	0,00	0,00	0,00
1/0020004/01272	Grundstück Nr. 1594/9, KG-Nr. 10117, Sonstige Straßenve	01.01.1900			0,00	0,00	0,00	0,00	0,00	0,00
1/0020004/01273	Grundstück Nr. 1595/2, KG-Nr. 10117, Sonstige Straßenve	01.01.1900			0,00	0,00	0,00	0,00	0,00	0,00
1/0020004/01274	Grundstück Nr. 1595/3, KG-Nr. 10117, Sonstige Straßenve	01.01.1900			0,00	0,00	0,00	0,00	0,00	0,00
1/0020004/01275	Grundstück Nr. 1595/5, KG-Nr. 10117, Sonstige Straßenve	01.01.1900			0,00	0,00	0,00	0,00	0,00	0,00
1/0020004/01276	Grundstück Nr. 1595/6, KG-Nr. 10117, Sonstige Straßenve	01.01.1900			0,00	0,00	0,00	0,00	0,00	0,00
1/0020004/01277	Grundstück Nr. 1596/1, KG-Nr. 10117, Sonstige Straßenve	01.01.1900			0,00	0,00	0,00	0,00	0,00	0,00
1/0020004/01278	Grundstück Nr. 1596/2, KG-Nr. 10117, Sonstige Straßenve	01.01.1900			0,00	0,00	0,00	0,00	0,00	0,00
1/0020004/01279	Grundstück Nr. 1597/2, KG-Nr. 10117, Sonstige Straßenve	01.01.1900			0,00	0,00	0,00	0,00	0,00	0,00
1/0020004/01280	Grundstück Nr. 1597/3, KG-Nr. 10117, Sonstige Straßenve	01.01.1900			0,00	0,00	0,00	0,00	0,00	0,00
1/0020004/01281	Grundstück Nr. 1598, KG-Nr. 10117, Sonstige Straßenverk	01.01.1900			0,00	0,00	0,00	0,00	0,00	0,00
1/0020004/01282	Grundstück Nr. 1599, KG-Nr. 10117, Sonstige Straßenverk	01.01.1900			0,00	0,00	0,00	0,00	0,00	0,00
1/0020004/01283	Grundstück Nr. 1600, KG-Nr. 10117, Sonstige Straßenverk	01.01.1900			0,00	0,00	0,00	0,00	0,00	0,00
1/0020004/01284	Grundstück Nr. 1601/2, KG-Nr. 10117, Sonstige Straßenve	01.01.1900			0,00	0,00	0,00	0,00	0,00	0,00
1/0020004/01285	Grundstück Nr. 1607/2, KG-Nr. 10117, Sonstige Straßenve	01.01.1900			0,00	0,00	0,00	0,00	0,00	0,00
1/0020004/01286	Grundstück Nr. 1609/2, KG-Nr. 10117, Sonstige Straßenve	01.01.1900			0,00	0,00	0,00	0,00	0,00	0,00
1/0020004/01287	Grundstück Nr. 1610/1, KG-Nr. 10117, Sonstige Straßenve	01.01.1900			0,00	0,00	0,00	0,00	0,00	0,00
1/0020004/01288	Grundstück Nr. 1610/3, KG-Nr. 10117, Sonstige Straßenve	01.01.1900			0,00	0,00	0,00	0,00	0,00	0,00
1/0020004/01289	Grundstück Nr. 1610/5, KG-Nr. 10117, Sonstige Straßenve	01.01.1900			0,00	0,00	0,00	0,00	0,00	0,00
1/0020004/01290	Grundstück Nr. 1611, KG-Nr. 10117, Sonstige Straßenverk	01.01.1900			0,00	0,00	0,00	0,00	0,00	0,00
1/0020004/01291	Grundstück Nr. 1612/1, KG-Nr. 10117, Sonstige Straßenve	01.01.1900			0,00	0,00	0,00	0,00	0,00	0,00
1/0020004/01292	Grundstück Nr. 1612/2, KG-Nr. 10117, Sonstige Straßenve	01.01.1900			0,00	0,00	0,00	0,00	0,00	0,00
1/0020004/01293	Grundstück Nr. 1612/3, KG-Nr. 10117, Sonstige Straßenve	01.01.1900			0,00	0,00	0,00	0,00	0,00	0,00
1/0020004/01294	Grundstück Nr. 1614/2, KG-Nr. 10117, Sonstige Straßenve	01.01.1900			0,00	0,00	0,00	0,00	0,00	0,00
1/0020004/01295	Grundstück Nr. 1616, KG-Nr. 10117, Sonstige Straßenverk	01.01.1900			0,00	0,00	0,00	0,00	0,00	0,00
1/0020004/01297	Grundstück Nr. 1617, KG-Nr. 10117, Sonstige Straßenverk	01.01.1900			0,00	0,00	0,00	0,00	0,00	0,00



Ansatz MVAG Konto	Bezeichnung	Inbetrieb- nahme	RND	ND	Buchwert 31.12.2022	Zugänge/ + Umbuchungen -	Abgänge/	Wertaufholung+/ Wertminderung-	Abschreibung	Buchwert 31.12.2023
1/0020004/01299	Grundstück Nr. 1618/5, KG-Nr. 10117, Sonstige Straßenve	01.01.1900			0,00	0,00	0,00	0,00	0,00	0,00
1/0020004/01300	Grundstück Nr. 1618/6, KG-Nr. 10117, Sonstige Straßenve	01.01.1900			0,00	0,00	0,00	0,00	0,00	0,00
1/0020004/01301	Grundstück Nr. 1620/2, KG-Nr. 10117, Sonstige Straßenve	01.01.1900			0,00	0,00	0,00	0,00	0,00	0,00
1/0020004/01303	Grundstück Nr. 1622/12, KG-Nr. 10117, Sonstige Straßenv	01.01.1900			0,00	0,00	0,00	0,00	0,00	0,00
1/0020004/01304	Grundstück Nr. 1622/13, KG-Nr. 10117, Sonstige Straßenv	01.01.1900			0,00	0,00	0,00	0,00	0,00	0,00
1/0020004/01305	Grundstück Nr. 1622/14, KG-Nr. 10117, Sonstige Straßenv	01.01.1900			0,00	0,00	0,00	0,00	0,00	0,00
1/0020004/01306	Grundstück Nr. 1622/9, KG-Nr. 10117, Sonstige Straßenve	01.01.1900			0,00	0,00	0,00	0,00	0,00	0,00
1/0020004/01307	Grundstück Nr. 1624/2, KG-Nr. 10117, Sonstige Straßenve	01.01.1900			0,00	0,00	0,00	0,00	0,00	0,00
1/0020004/01308	Grundstück Nr. 1625/1, KG-Nr. 10117, Sonstige Straßenve	01.01.1900			0,00	0,00	0,00	0,00	0,00	0,00
1/0020004/01309	Grundstück Nr. 1625/2, KG-Nr. 10117, Sonstige Straßenve	01.01.1900			0,00	0,00	0,00	0,00	0,00	0,00
1/0020004/01312	Grundstück Nr. 1629/1, KG-Nr. 10117, Sonstige Straßenve	01.01.1900			0,00	0,00	0,00	0,00	0,00	0,00
1/0020004/01316	Grundstück Nr. 1630/3, KG-Nr. 10117, Sonstige Straßenve	01.01.1900			0,00	0,00	0,00	0,00	0,00	0,00
1/0020004/01320	Grundstück Nr. 1631/2, KG-Nr. 10117, Sonstige Straßenve	01.01.1900			0,00	0,00	0,00	0,00	0,00	0,00
1/0020004/01321	Grundstück Nr. 1632, KG-Nr. 10117, Sonstige Straßenverk	01.01.1900			0,00	0,00	0,00	0,00	0,00	0,00
1/0020004/01322	Grundstück Nr. 1655, KG-Nr. 10117, Sonstige Straßenverk	01.01.1900			0,00	0,00	0,00	0,00	0,00	0,00
1/0020004/01324	Grundstück Nr. 1663, KG-Nr. 10117, Sonstige Straßenverk	01.01.1900			0,00	0,00	0,00	0,00	0,00	0,00
1/0020004/01325	Grundstück Nr. 1663, KG-Nr. 10117, Sonstige Verkehrsran	01.01.1900			0,00	0,00	0,00	0,00	0,00	0,00
1/0020004/01326	Grundstück Nr. 1668, KG-Nr. 10117, Sonstige Straßenverk	01.01.1900			0,00	0,00	0,00	0,00	0,00	0,00
1/0020004/01327	Grundstück Nr. 1668, KG-Nr. 10117, Sonstige Verkehrsran	01.01.1900			0,00	0,00	0,00	0,00	0,00	0,00
1/0020004/01328	Grundstück Nr. 1669, KG-Nr. 10117, Sonstige Straßenverk	01.01.1900			0,00	0,00	0,00	0,00	0,00	0,00
1/0020004/01329	Grundstück Nr. 1678, KG-Nr. 10117, Sonstige Straßenverk	01.01.1900			0,00	0,00	0,00	0,00	0,00	0,00
1/0020004/01330	Grundstück Nr. 1683, KG-Nr. 10117, Sonstige Straßenverk	01.01.1900			0,00	0,00	0,00	0,00	0,00	0,00
1/0020004/01331	Grundstück Nr. 1685, KG-Nr. 10117, Sonstige Straßenverk	01.01.1900			0,00	0,00	0,00	0,00	0,00	0,00
1/0020004/01333	Grundstück Nr. 1686, KG-Nr. 10117, Sonstige Straßenverk	01.01.1900			0,00	0,00	0,00	0,00	0,00	0,00
1/0020004/01334	Grundstück Nr. 1687, KG-Nr. 10117, Sonstige Straßenverk	01.01.1900			0,00	0,00	0,00	0,00	0,00	0,00
1/0020004/01335	Grundstück Nr. 1689, KG-Nr. 10117, Sonstige Straßenverk	01.01.1900			0,00	0,00	0,00	0,00	0,00	0,00
1/0020004/01336	Grundstück Nr. 1695, KG-Nr. 10117, Sonstige Straßenverk	01.01.1900			0,00	0,00	0,00	0,00	0,00	0,00
1/0020004/01337	Grundstück Nr. 1700, KG-Nr. 10117, Sonstige Straßenverk	01.01.1900			0,00	0,00	0,00	0,00	0,00	0,00
1/0020004/01338	Grundstück Nr. 1706, KG-Nr. 10117, Sonstige Straßenverk	01.01.1900			0,00	0,00	0,00	0,00	0,00	0,00
1/0020004/01339	Grundstück Nr. 1710, KG-Nr. 10117, Sonstige Straßenverk	01.01.1900			0,00	0,00	0,00	0,00	0,00	0,00
1/0020004/01341	Grundstück Nr. 1713, KG-Nr. 10117, Sonstige Straßenverk	01.01.1900			0,00	0,00	0,00	0,00	0,00	0,00
1/0020004/01342	Grundstück Nr. 1720, KG-Nr. 10117, Sonstige Straßenverk	01.01.1900			0,00	0,00	0,00	0,00	0,00	0,00
1/0020004/01344	Grundstück Nr. 1723, KG-Nr. 10117, Sonstige Straßenverk	01.01.1900			3.602,40	0,00	0,00	0,00	0,00	3.602,40
1/0020004/01348	Grundstück Nr. 1727, KG-Nr. 10117, Sonstige Straßenverk	01.01.1900			0,00	0,00	0,00	0,00	0,00	0,00
1/0020004/01349	Grundstück Nr. 1732, KG-Nr. 10117, Sonstige Straßenverk	01.01.1900			0,00	0,00	0,00	0,00	0,00	0,00
1/0020004/01350	Grundstück Nr. 1740/2, KG-Nr. 10117, Sonstige Straßenve	01.01.1900			0,00	0,00	0,00	0,00	0,00	0,00
1/0020004/01352	Grundstück Nr. 1745, KG-Nr. 10117, Sonstige Straßenverk	01.01.1900			0,00	0,00	0,00	0,00	0,00	0,00
1/0020004/01356	Grundstück Nr. 1746/2, KG-Nr. 10117, Sonstige Verkehrsra	01.01.1900			338,20	0,00	0,00	0,00	0,00	338,20
1/0020004/01359	Grundstück Nr. 1756, KG-Nr. 10117, Sonstige Straßenverk	01.01.1900			0,00	0,00	0,00	0,00	0,00	0,00

Ansatz MVAG Konto	Bezeichnung	Inbetrieb- nahme	RND	ND	Buchwert 31.12.2022	Zugänge/ + Umbuchungen -	Abgänge/	Wertaufholung+/ Wertminderung-	Abschreibung	Buchwert 31.12.2023
1/0020004/01361	Grundstück Nr. 1763, KG-Nr. 10117, Sonstige Straßenverk	01.01.1900			0,00	0,00	0,00	0,00	0,00	0,00
1/0020004/01362	Grundstück Nr. 1765, KG-Nr. 10117, Sonstige Straßenverk	01.01.1900			0,00	0,00	0,00	0,00	0,00	0,00
1/0020004/01364	Grundstück Nr. 1778, KG-Nr. 10117, Sonstige Straßenverk	01.01.1900			0,00	0,00	0,00	0,00	0,00	0,00
1/0020004/01365	Grundstück Nr. 1782, KG-Nr. 10117, Sonstige Straßenverk	01.01.1900			0,00	0,00	0,00	0,00	0,00	0,00
1/0020004/01366	Grundstück Nr. 1783, KG-Nr. 10117, Sonstige Straßenverk	01.01.1900			0,00	0,00	0,00	0,00	0,00	0,00
1/0020004/01367	Grundstück Nr. 1788, KG-Nr. 10117, Sonstige Straßenverk	01.01.1900			0,00	0,00	0,00	0,00	0,00	0,00
1/0020004/01368	Grundstück Nr. 1791, KG-Nr. 10117, Sonstige Straßenverk	01.01.1900			0,00	0,00	0,00	0,00	0,00	0,00
1/0020004/01369	Grundstück Nr. 1793, KG-Nr. 10117, Sonstige Straßenverk	01.01.1900			0,00	0,00	0,00	0,00	0,00	0,00
1/0020004/01370	Grundstück Nr. 1795, KG-Nr. 10117, Sonstige Straßenverk	01.01.1900			0,00	0,00	0,00	0,00	0,00	0,00
1/0020004/01371	Grundstück Nr. 1798, KG-Nr. 10117, Sonstige Straßenverk	01.01.1900			0,00	0,00	0,00	0,00	0,00	0,00
1/0020004/01372	Grundstück Nr. 1800, KG-Nr. 10117, Sonstige Straßenverk	01.01.1900			0,00	0,00	0,00	0,00	0,00	0,00
1/0020004/01373	Grundstück Nr. 1802, KG-Nr. 10117, Sonstige Straßenverk	01.01.1900			0,00	0,00	0,00	0,00	0,00	0,00
1/0020004/01374	Grundstück Nr. 1807, KG-Nr. 10117, Sonstige Straßenverk	01.01.1900			0,00	0,00	0,00	0,00	0,00	0,00
1/0020004/01375	Grundstück Nr. 1809, KG-Nr. 10117, Sonstige Straßenverk	01.01.1900			0,00	0,00	0,00	0,00	0,00	0,00
1/0020004/01376	Grundstück Nr. 1818, KG-Nr. 10117, Sonstige Straßenverk	01.01.1900			0,00	0,00	0,00	0,00	0,00	0,00
1/0020004/01377	Grundstück Nr. 1819, KG-Nr. 10117, Sonstige Straßenverk	01.01.1900			0,00	0,00	0,00	0,00	0,00	0,00
1/0020004/01379	Grundstück Nr. 1828/1, KG-Nr. 10117, Sonstige Verkehrsra	01.01.1900			0,00	0,00	0,00	0,00	0,00	0,00
1/0020004/01380	Grundstück Nr. 1828/2, KG-Nr. 10117, Sonstige Verkehrsra	01.01.1900			0,00	0,00	0,00	0,00	0,00	0,00
1/0020004/01381	Grundstück Nr. 1838, KG-Nr. 10117, Sonstige Straßenverk	01.01.1900			0,00	0,00	0,00	0,00	0,00	0,00
1/0020004/01382	Grundstück Nr. 1839, KG-Nr. 10117, Sonstige Straßenverk	01.01.1900			0,00	0,00	0,00	0,00	0,00	0,00
1/0020004/01383	Grundstück Nr. 1848, KG-Nr. 10117, Sonstige Straßenverk	01.01.1900			0,00	0,00	0,00	0,00	0,00	0,00
1/0020004/01384	Grundstück Nr. 1853, KG-Nr. 10117, Sonstige Straßenverk	01.01.1900			0,00	0,00	0,00	0,00	0,00	0,00
1/0020004/01385	Grundstück Nr. 1854, KG-Nr. 10117, Sonstige Straßenverk	01.01.1900			0,00	0,00	0,00	0,00	0,00	0,00
1/0020004/01388	Grundstück Nr. 1857, KG-Nr. 10117, Sonstige Straßenverk	01.01.1900			0,00	0,00	0,00	0,00	0,00	0,00
1/0020004/01389	Grundstück Nr. 1857, KG-Nr. 10117, Sonstige Verkehrsran	01.01.1900			0,00	0,00	0,00	0,00	0,00	0,00
1/0020004/01390	Grundstück Nr. 1859, KG-Nr. 10117, Sonstige Straßenverk	01.01.1900			0,00	0,00	0,00	0,00	0,00	0,00
1/0020004/01391	Grundstück Nr. 1859, KG-Nr. 10117, Sonstige Verkehrsran	01.01.1900			0,00	0,00	0,00	0,00	0,00	0,00
1/0020004/01392	Grundstück Nr. 1863, KG-Nr. 10117, Sonstige Straßenverk	01.01.1900			0,00	0,00	0,00	0,00	0,00	0,00
1/0020004/01393	Grundstück Nr. 1864, KG-Nr. 10117, Sonstige Straßenverk	01.01.1900			0,00	0,00	0,00	0,00	0,00	0,00
1/0020004/01394	Grundstück Nr. 1868, KG-Nr. 10117, Sonstige Straßenverk	01.01.1900			0,00	0,00	0,00	0,00	0,00	0,00
1/0020004/01395	Grundstück Nr. 1873, KG-Nr. 10117, Sonstige Straßenverk	01.01.1900			0,00	0,00	0,00	0,00	0,00	0,00
1/0020004/01398	Grundstück Nr. 1883, KG-Nr. 10117, Sonstige Straßenverk	01.01.1900			0,00	0,00	0,00	0,00	0,00	0,00
1/0020004/01400	Grundstück Nr. 1887, KG-Nr. 10117, Sonstige Straßenverk	01.01.1900			0,00	0,00	0,00	0,00	0,00	0,00
1/0020004/01401	Grundstück Nr. 1889, KG-Nr. 10117, Sonstige Straßenverk	01.01.1900			0,00	0,00	0,00	0,00	0,00	0,00
1/0020004/01404	Grundstück Nr. 1890/2, KG-Nr. 10117, Sonstige Straßenve	01.01.1900			0,00	0,00	0,00	0,00	0,00	0,00
1/0020004/01407	Grundstück Nr. 1892, KG-Nr. 10117, Sonstige Straßenverk	01.01.1900			0,00	0,00	0,00	0,00	0,00	0,00
1/0020004/01408	Grundstück Nr. 195/3, KG-Nr. 10117, Sonstige Straßenverk	01.01.1900			0,00	0,00	0,00	0,00	0,00	0,00
1/0020004/01415	Grundstück Nr. 367/5, KG-Nr. 10117, Sonstige Straßenverk	01.01.1900			0,00	0,00	0,00	0,00	0,00	0,00
1/0020004/01419	Grundstück Nr. 66/3, KG-Nr. 10117, Sonstige Straßenverk	01.01.1900			0,00	0,00	0,00	0,00	0,00	0,00

Ansatz MVAG Konto	Bezeichnung	Inbetrieb- nahme	RND	ND	Buchwert 31.12.2022	Zugänge/ + Umbuchungen -	Abgänge/	Wertaufholung+/ Wertminderung-	Abschreibung	Buchwert 31.12.2023
1/0020004/01420	Grundstück Nr. 68/2, KG-Nr. 10117, Sonstige Straßenverke	01.01.1900			0,00	0,00	0,00	0,00	0,00	0,00
1/0020004/01444	Grundstück Nr. 101, KG-Nr. 10119, Sonstige Straßenverke	01.01.1900			0,00	0,00	0,00	0,00	0,00	0,00
1/0020004/01445	Grundstück Nr. 112, KG-Nr. 10119, Sonstige Straßenverke	01.01.1900			0,00	0,00	0,00	0,00	0,00	0,00
1/0020004/01446	Grundstück Nr. 113, KG-Nr. 10119, Sonstige Straßenverke	01.01.1900			0,00	0,00	0,00	0,00	0,00	0,00
1/0020004/01447	Grundstück Nr. 121, KG-Nr. 10119, Sonstige Straßenverke	01.01.1900			0,00	0,00	0,00	0,00	0,00	0,00
1/0020004/01448	Grundstück Nr. 127, KG-Nr. 10119, Sonstige Straßenverke	01.01.1900			0,00	0,00	0,00	0,00	0,00	0,00
1/0020004/01450	Grundstück Nr. 135, KG-Nr. 10119, Sonstige Straßenverke	01.01.1900			0,00	0,00	0,00	0,00	0,00	0,00
1/0020004/01452	Grundstück Nr. 138, KG-Nr. 10119, Sonstige Straßenverke	01.01.1900			0,00	0,00	0,00	0,00	0,00	0,00
1/0020004/01454	Grundstück Nr. 147, KG-Nr. 10119, Sonstige Straßenverke	01.01.1900			0,00	0,00	0,00	0,00	0,00	0,00
1/0020004/01455	Grundstück Nr. 148, KG-Nr. 10119, Sonstige Straßenverke	01.01.1900			0,00	0,00	0,00	0,00	0,00	0,00
1/0020004/01456	Grundstück Nr. 157, KG-Nr. 10119, Sonstige Straßenverke	01.01.1900			0,00	0,00	0,00	0,00	0,00	0,00
1/0020004/01459	Grundstück Nr. 159, KG-Nr. 10119, Sonstige Straßenverke	01.01.1900			0,00	0,00	0,00	0,00	0,00	0,00
1/0020004/01461	Grundstück Nr. 162/4, KG-Nr. 10119, Sonstige Straßenverk	01.01.1900			0,00	0,00	0,00	0,00	0,00	0,00
1/0020004/01463	Grundstück Nr. 168, KG-Nr. 10119, Sonstige Straßenverke	01.01.1900			0,00	0,00	0,00	0,00	0,00	0,00
1/0020004/01464	Grundstück Nr. 174/2, KG-Nr. 10119, Sonstige Straßenverk	01.01.1900			0,00	0,00	0,00	0,00	0,00	0,00
1/0020004/01466	Grundstück Nr. 179, KG-Nr. 10119, Sonstige Straßenverke	01.01.1900			0,00	0,00	0,00	0,00	0,00	0,00
1/0020004/01467	Grundstück Nr. 182, KG-Nr. 10119, Sonstige Straßenverke	01.01.1900			0,00	0,00	0,00	0,00	0,00	0,00
1/0020004/01468	Grundstück Nr. 187, KG-Nr. 10119, Sonstige Straßenverke	01.01.1900			0,00	0,00	0,00	0,00	0,00	0,00
1/0020004/01469	Grundstück Nr. 197, KG-Nr. 10119, Sonstige Straßenverke	01.01.1900			0,00	0,00	0,00	0,00	0,00	0,00
1/0020004/01470	Grundstück Nr. 198, KG-Nr. 10119, Sonstige Straßenverke	01.01.1900			0,00	0,00	0,00	0,00	0,00	0,00
1/0020004/01471	Grundstück Nr. 203, KG-Nr. 10119, Sonstige Straßenverke	01.01.1900			0,00	0,00	0,00	0,00	0,00	0,00
1/0020004/01475	Grundstück Nr. 55/2, KG-Nr. 10119, Sonstige Straßenverke	01.01.1900			0,00	0,00	0,00	0,00	0,00	0,00
1/0020004/01476	Grundstück Nr. 56, KG-Nr. 10119, Sonstige Straßenverkeh	01.01.1900			0,00	0,00	0,00	0,00	0,00	0,00
1/0020004/01478	Grundstück Nr. 64, KG-Nr. 10119, Sonstige Straßenverkeh	01.01.1900			0,00	0,00	0,00	0,00	0,00	0,00
1/0020004/01480	Grundstück Nr. 65, KG-Nr. 10119, Sonstige Straßenverkeh	01.01.1900			0,00	0,00	0,00	0,00	0,00	0,00
1/0020004/01485	Grundstück Nr. 72, KG-Nr. 10119, Sonstige Straßenverkeh	01.01.1900			0,00	0,00	0,00	0,00	0,00	0,00
1/0020004/01487	Grundstück Nr. 73, KG-Nr. 10119, Sonstige Straßenverkeh	01.01.1900			0,00	0,00	0,00	0,00	0,00	0,00
1/0020004/01496	Grundstück Nr. 118, KG-Nr. 10128, Sonstige Straßenverke	01.01.1900			0,00	0,00	0,00	0,00	0,00	0,00
1/0020004/01497	Grundstück Nr. 142, KG-Nr. 10128, Sonstige Straßenverke	01.01.1900			0,00	0,00	0,00	0,00	0,00	0,00
1/0020004/01502	Grundstück Nr. 175/2, KG-Nr. 10128, Sonstige Straßenverk	01.01.1900			0,00	0,00	0,00	0,00	0,00	0,00
1/0020004/01503	Grundstück Nr. 175/3, KG-Nr. 10128, Sonstige Straßenverk	01.01.1900			0,00	0,00	0,00	0,00	0,00	0,00
1/0020004/01506	Grundstück Nr. 194/4, KG-Nr. 10128, Sonstige Straßenverk	01.01.1900			0,00	0,00	0,00	0,00	0,00	0,00
1/0020004/01507	Grundstück Nr. 194/5, KG-Nr. 10128, Sonstige Straßenverk	01.01.1900			0,00	0,00	0,00	0,00	0,00	0,00
1/0020004/01508	Grundstück Nr. 200, KG-Nr. 10128, Sonstige Straßenverke	01.01.1900			0,00	0,00	0,00	0,00	0,00	0,00
1/0020004/01509	Grundstück Nr. 205/2, KG-Nr. 10128, Sonstige Straßenverk	01.01.1900			0,00	0,00	0,00	0,00	0,00	0,00
1/0020004/01510	Grundstück Nr. 216, KG-Nr. 10128, Sonstige Straßenverke	01.01.1900			0,00	0,00	0,00	0,00	0,00	0,00
1/0020004/01512	Grundstück Nr. 249, KG-Nr. 10128, Sonstige Straßenverke	01.01.1900			0,00	0,00	0,00	0,00	0,00	0,00
1/0020004/01514	Grundstück Nr. 25/2, KG-Nr. 10128, Sonstige Straßenverke	01.01.1900			0,00	0,00	0,00	0,00	0,00	0,00
1/0020004/01517	Grundstück Nr. 271, KG-Nr. 10128, Sonstige Straßenverke	01.01.1900			0,00	0,00	0,00	0,00	0,00	0,00

Ansatz MVAG Konto	Bezeichnung	Inbetrieb- nahme	RND	ND	Buchwert 31.12.2022	Zugänge/ + Umbuchungen -	Abgänge/	Wertaufholung+/ Wertminderung-	Abschreibung	Buchwert 31.12.2023
1/0020004/01518	Grundstück Nr. 283, KG-Nr. 10128, Sonstige Straßenverke	01.01.1900			0,00	0,00	0,00	0,00	0,00	0,00
1/0020004/01519	Grundstück Nr. 294, KG-Nr. 10128, Sonstige Straßenverke	01.01.1900			0,00	0,00	0,00	0,00	0,00	0,00
1/0020004/01521	Grundstück Nr. 302, KG-Nr. 10128, Sonstige Straßenverke	01.01.1900			0,00	0,00	0,00	0,00	0,00	0,00
1/0020004/01523	Grundstück Nr. 319, KG-Nr. 10128, Sonstige Straßenverke	01.01.1900			0,00	0,00	0,00	0,00	0,00	0,00
1/0020004/01524	Grundstück Nr. 320, KG-Nr. 10128, Sonstige Straßenverke	01.01.1900			0,00	0,00	0,00	0,00	0,00	0,00
1/0020004/01525	Grundstück Nr. 322, KG-Nr. 10128, Sonstige Straßenverke	01.01.1900			0,00	0,00	0,00	0,00	0,00	0,00
1/0020004/01528	Grundstück Nr. 326, KG-Nr. 10128, Sonstige Straßenverke	01.01.1900			0,00	0,00	0,00	0,00	0,00	0,00
1/0020004/01529	Grundstück Nr. 327, KG-Nr. 10128, Sonstige Straßenverke	01.01.1900			0,00	0,00	0,00	0,00	0,00	0,00
1/0020004/01530	Grundstück Nr. 328, KG-Nr. 10128, Sonstige Straßenverke	01.01.1900			0,00	0,00	0,00	0,00	0,00	0,00
1/0020004/01532	Grundstück Nr. 330, KG-Nr. 10128, Sonstige Straßenverke	01.01.1900			0,00	0,00	0,00	0,00	0,00	0,00
1/0020004/01534	Grundstück Nr. 332, KG-Nr. 10128, Sonstige Straßenverke	01.01.1900			0,00	0,00	0,00	0,00	0,00	0,00
1/0020004/01535	Grundstück Nr. 335, KG-Nr. 10128, Sonstige Straßenverke	01.01.1900			0,00	0,00	0,00	0,00	0,00	0,00
1/0020004/01537	Grundstück Nr. 343, KG-Nr. 10128, Sonstige Straßenverke	01.01.1900			0,00	0,00	0,00	0,00	0,00	0,00
1/0020004/01538	Grundstück Nr. 346, KG-Nr. 10128, Sonstige Straßenverke	01.01.1900			0,00	0,00	0,00	0,00	0,00	0,00
1/0020004/01539	Grundstück Nr. 35, KG-Nr. 10128, Sonstige Straßenverkeh	01.01.1900			0,00	0,00	0,00	0,00	0,00	0,00
1/0020004/01540	Grundstück Nr. 353, KG-Nr. 10128, Sonstige Straßenverke	01.01.1900			0,00	0,00	0,00	0,00	0,00	0,00
1/0020004/01541	Grundstück Nr. 361, KG-Nr. 10128, Sonstige Straßenverke	01.01.1900			0,00	0,00	0,00	0,00	0,00	0,00
1/0020004/01544	Grundstück Nr. 366/7, KG-Nr. 10128, Sonstige Straßenverk	01.01.1900			0,00	0,00	0,00	0,00	0,00	0,00
1/0020004/01545	Grundstück Nr. 369, KG-Nr. 10128, Sonstige Straßenverke	01.01.1900			0,00	0,00	0,00	0,00	0,00	0,00
1/0020004/01546	Grundstück Nr. 371, KG-Nr. 10128, Sonstige Straßenverke	01.01.1900			0,00	0,00	0,00	0,00	0,00	0,00
1/0020004/01547	Grundstück Nr. 379, KG-Nr. 10128, Sonstige Straßenverke	01.01.1900			0,00	0,00	0,00	0,00	0,00	0,00
1/0020004/01548	Grundstück Nr. 380, KG-Nr. 10128, Sonstige Straßenverke	01.01.1900			0,00	0,00	0,00	0,00	0,00	0,00
1/0020004/01549	Grundstück Nr. 388, KG-Nr. 10128, Sonstige Straßenverke	01.01.1900			0,00	0,00	0,00	0,00	0,00	0,00
1/0020004/01550	Grundstück Nr. 389/2, KG-Nr. 10128, Sonstige Straßenverk	01.01.1900			0,00	0,00	0,00	0,00	0,00	0,00
1/0020004/01551	Grundstück Nr. 389/3, KG-Nr. 10128, Sonstige Straßenverk	01.01.1900			0,00	0,00	0,00	0,00	0,00	0,00
1/0020004/01552	Grundstück Nr. 390, KG-Nr. 10128, Sonstige Straßenverke	01.01.1900			0,00	0,00	0,00	0,00	0,00	0,00
1/0020004/01555	Grundstück Nr. 406, KG-Nr. 10128, Sonstige Straßenverke	01.01.1900			0,00	0,00	0,00	0,00	0,00	0,00
1/0020004/01558	Grundstück Nr. 429, KG-Nr. 10128, Sonstige Straßenverke	01.01.1900			0,00	0,00	0,00	0,00	0,00	0,00
1/0020004/01559	Grundstück Nr. 430, KG-Nr. 10128, Sonstige Straßenverke	01.01.1900			0,00	0,00	0,00	0,00	0,00	0,00
1/0020004/01561	Grundstück Nr. 444, KG-Nr. 10128, Sonstige Straßenverke	01.01.1900			0,00	0,00	0,00	0,00	0,00	0,00
1/0020004/01562	Grundstück Nr. 445, KG-Nr. 10128, Sonstige Straßenverke	01.01.1900			0,00	0,00	0,00	0,00	0,00	0,00
1/0020004/01563	Grundstück Nr. 447, KG-Nr. 10128, Sonstige Straßenverke	01.01.1900			0,00	0,00	0,00	0,00	0,00	0,00
1/0020004/01564	Grundstück Nr. 468, KG-Nr. 10128, Sonstige Straßenverke	01.01.1900			0,00	0,00	0,00	0,00	0,00	0,00
1/0020004/01565	Grundstück Nr. 47/3, KG-Nr. 10128, Sonstige Straßenverke	01.01.1900			0,00	0,00	0,00	0,00	0,00	0,00
1/0020004/01566	Grundstück Nr. 475, KG-Nr. 10128, Sonstige Straßenverke	01.01.1900			0,00	0,00	0,00	0,00	0,00	0,00
1/0020004/01567	Grundstück Nr. 476, KG-Nr. 10128, Sonstige Straßenverke	01.01.1900			0,00	0,00	0,00	0,00	0,00	0,00
1/0020004/01568	Grundstück Nr. 479, KG-Nr. 10128, Sonstige Straßenverke	01.01.1900			0,00	0,00	0,00	0,00	0,00	0,00
1/0020004/01569	Grundstück Nr. 49, KG-Nr. 10128, Sonstige Straßenverkeh	01.01.1900			0,00	0,00	0,00	0,00	0,00	0,00
1/0020004/01572	Grundstück Nr. 492, KG-Nr. 10128, Sonstige Straßenverke	01.01.1900			0,00	0,00	0,00	0,00	0,00	0,00

Ansatz MVAG Konto	Bezeichnung	Inbetrieb- nahme	RND	ND	Buchwert 31.12.2022	Zugänge/ + Umbuchungen -	Abgänge/	Wertaufholung+/ Wertminderung-	Abschreibung	Buchwert 31.12.2023
1/0020004/01573	Grundstück Nr. 495, KG-Nr. 10128, Sonstige Straßenverke	01.01.1900			0,00	0,00	0,00	0,00	0,00	0,00
1/0020004/01575	Grundstück Nr. 502, KG-Nr. 10128, Sonstige Straßenverke	01.01.1900			0,00	0,00	0,00	0,00	0,00	0,00
1/0020004/01576	Grundstück Nr. 507, KG-Nr. 10128, Sonstige Straßenverke	01.01.1900			0,00	0,00	0,00	0,00	0,00	0,00
1/0020004/01577	Grundstück Nr. 518, KG-Nr. 10128, Sonstige Straßenverke	01.01.1900			0,00	0,00	0,00	0,00	0,00	0,00
1/0020004/01578	Grundstück Nr. 521, KG-Nr. 10128, Sonstige Straßenverke	01.01.1900			0,00	0,00	0,00	0,00	0,00	0,00
1/0020004/01579	Grundstück Nr. 524, KG-Nr. 10128, Sonstige Straßenverke	01.01.1900			0,00	0,00	0,00	0,00	0,00	0,00
1/0020004/01580	Grundstück Nr. 534, KG-Nr. 10128, Sonstige Straßenverke	01.01.1900			0,00	0,00	0,00	0,00	0,00	0,00
1/0020004/01581	Grundstück Nr. 542/2, KG-Nr. 10128, Sonstige Straßenverk	01.01.1900			0,00	0,00	0,00	0,00	0,00	0,00
1/0020004/01582	Grundstück Nr. 545, KG-Nr. 10128, Sonstige Straßenverke	01.01.1900			0,00	0,00	0,00	0,00	0,00	0,00
1/0020004/01583	Grundstück Nr. 550, KG-Nr. 10128, Sonstige Straßenverke	01.01.1900			0,00	0,00	0,00	0,00	0,00	0,00
1/0020004/01584	Grundstück Nr. 551, KG-Nr. 10128, Sonstige Straßenverke	01.01.1900			0,00	0,00	0,00	0,00	0,00	0,00
1/0020004/01585	Grundstück Nr. 560, KG-Nr. 10128, Sonstige Straßenverke	01.01.1900			0,00	0,00	0,00	0,00	0,00	0,00
1/0020004/01586	Grundstück Nr. 562/1, KG-Nr. 10128, Sonstige Straßenverk	01.01.1900			0,00	0,00	0,00	0,00	0,00	0,00
1/0020004/01587	Grundstück Nr. 57, KG-Nr. 10128, Sonstige Straßenverkeh	01.01.1900			0,00	0,00	0,00	0,00	0,00	0,00
1/0020004/01588	Grundstück Nr. 576/2, KG-Nr. 10128, Sonstige Straßenverk	01.01.1900			0,00	0,00	0,00	0,00	0,00	0,00
1/0020004/01589	Grundstück Nr. 576/3, KG-Nr. 10128, Sonstige Straßenverk	01.01.1900			0,00	0,00	0,00	0,00	0,00	0,00
1/0020004/01590	Grundstück Nr. 577, KG-Nr. 10128, Sonstige Straßenverke	01.01.1900			0,00	0,00	0,00	0,00	0,00	0,00
1/0020004/01592	Grundstück Nr. 595, KG-Nr. 10128, Sonstige Straßenverke	01.01.1900			0,00	0,00	0,00	0,00	0,00	0,00
1/0020004/01593	Grundstück Nr. 596, KG-Nr. 10128, Sonstige Straßenverke	01.01.1900			0,00	0,00	0,00	0,00	0,00	0,00
1/0020004/01594	Grundstück Nr. 597, KG-Nr. 10128, Sonstige Straßenverke	01.01.1900			0,00	0,00	0,00	0,00	0,00	0,00
1/0020004/01595	Grundstück Nr. 602, KG-Nr. 10128, Sonstige Straßenverke	01.01.1900			0,00	0,00	0,00	0,00	0,00	0,00
1/0020004/01599	Grundstück Nr. 616, KG-Nr. 10128, Sonstige Straßenverke	01.01.1900			0,00	0,00	0,00	0,00	0,00	0,00
1/0020004/01600	Grundstück Nr. 635, KG-Nr. 10128, Sonstige Straßenverke	01.01.1900			0,00	0,00	0,00	0,00	0,00	0,00
1/0020004/01601	Grundstück Nr. 638, KG-Nr. 10128, Sonstige Straßenverke	01.01.1900			0,00	0,00	0,00	0,00	0,00	0,00
1/0020004/01602	Grundstück Nr. 650, KG-Nr. 10128, Sonstige Straßenverke	01.01.1900			0,00	0,00	0,00	0,00	0,00	0,00
1/0020004/01603	Grundstück Nr. 651, KG-Nr. 10128, Sonstige Straßenverke	01.01.1900			0,00	0,00	0,00	0,00	0,00	0,00
1/0020004/01605	Grundstück Nr. 663, KG-Nr. 10128, Sonstige Straßenverke	01.01.1900			0,00	0,00	0,00	0,00	0,00	0,00
1/0020004/01606	Grundstück Nr. 670, KG-Nr. 10128, Sonstige Straßenverke	01.01.1900			0,00	0,00	0,00	0,00	0,00	0,00
1/0020004/01607	Grundstück Nr. 672, KG-Nr. 10128, Sonstige Straßenverke	01.01.1900			0,00	0,00	0,00	0,00	0,00	0,00
1/0020004/01612	Grundstück Nr. 693, KG-Nr. 10128, Sonstige Straßenverke	01.01.1900			0,00	0,00	0,00	0,00	0,00	0,00
1/0020004/01613	Grundstück Nr. 694, KG-Nr. 10128, Sonstige Straßenverke	01.01.1900			0,00	0,00	0,00	0,00	0,00	0,00
1/0020004/01614	Grundstück Nr. 703, KG-Nr. 10128, Sonstige Straßenverke	01.01.1900			0,00	0,00	0,00	0,00	0,00	0,00
1/0020004/01615	Grundstück Nr. 707, KG-Nr. 10128, Sonstige Straßenverke	01.01.1900			0,00	0,00	0,00	0,00	0,00	0,00
1/0020004/01618	Grundstück Nr. 724, KG-Nr. 10128, Sonstige Straßenverke	01.01.1900			0,00	0,00	0,00	0,00	0,00	0,00
1/0020004/01620	Grundstück Nr. 730, KG-Nr. 10128, Sonstige Straßenverke	01.01.1900			0,00	0,00	0,00	0,00	0,00	0,00
1/0020004/01621	Grundstück Nr. 734, KG-Nr. 10128, Sonstige Straßenverke	01.01.1900			0,00	0,00	0,00	0,00	0,00	0,00
1/0020004/01622	Grundstück Nr. 736, KG-Nr. 10128, Sonstige Straßenverke	01.01.1900			0,00	0,00	0,00	0,00	0,00	0,00
1/0020004/01623	Grundstück Nr. 737, KG-Nr. 10128, Sonstige Straßenverke	01.01.1900			0,00	0,00	0,00	0,00	0,00	0,00
1/0020004/01625	Grundstück Nr. 749, KG-Nr. 10128, Sonstige Straßenverke	01.01.1900			0,00	0,00	0,00	0,00	0,00	0,00

Ansatz MVAG Konto	Bezeichnung	Inbetrieb- nahme	RND	ND	Buchwert 31.12.2022	Zugänge/ + Umbuchungen -	Abgänge/	Wertaufholung+/ Wertminderung-	Abschreibung	Buchwert 31.12.2023
1/0020004/01626	Grundstück Nr. 761, KG-Nr. 10128, Sonstige Straßenverke	01.01.1900			0,00	0,00	0,00	0,00	0,00	0,00
1/0020004/01627	Grundstück Nr. 770, KG-Nr. 10128, Sonstige Straßenverke	01.01.1900			0,00	0,00	0,00	0,00	0,00	0,00
1/0020004/01628	Grundstück Nr. 784, KG-Nr. 10128, Sonstige Straßenverke	01.01.1900			0,00	0,00	0,00	0,00	0,00	0,00
1/0020004/01632	Grundstück Nr. 790/4, KG-Nr. 10128, Sonstige Straßenverk	01.01.1900			0,00	0,00	0,00	0,00	0,00	0,00
1/0020004/01633	Grundstück Nr. 800, KG-Nr. 10128, Sonstige Straßenverke	01.01.1900			0,00	0,00	0,00	0,00	0,00	0,00
1/0020004/01634	Grundstück Nr. 81, KG-Nr. 10128, Sonstige Straßenverkeh	01.01.1900			0,00	0,00	0,00	0,00	0,00	0,00
1/0020004/01635	Grundstück Nr. 810, KG-Nr. 10128, Sonstige Straßenverke	01.01.1900			0,00	0,00	0,00	0,00	0,00	0,00
1/0020004/01636	Grundstück Nr. 824/2, KG-Nr. 10128, Sonstige Straßenverk	01.01.1900			0,00	0,00	0,00	0,00	0,00	0,00
1/0020004/01637	Grundstück Nr. 831, KG-Nr. 10128, Sonstige Straßenverke	01.01.1900			0,00	0,00	0,00	0,00	0,00	0,00
1/0020004/01638	Grundstück Nr. 846, KG-Nr. 10128, Sonstige Straßenverke	01.01.1900			0,00	0,00	0,00	0,00	0,00	0,00
1/0020004/01642	Grundstück Nr. 92/3, KG-Nr. 10128, Sonstige Straßenverke	01.01.1900			0,00	0,00	0,00	0,00	0,00	0,00
1/0020004/01643	Grundstück Nr. 95, KG-Nr. 10128, Sonstige Straßenverkeh	01.01.1900			0,00	0,00	0,00	0,00	0,00	0,00
1/0020004/01647	Grundstück Nr. 133/7, KG-Nr. 10133, Sonstige Straßenverk	01.01.1900			0,00	0,00	0,00	0,00	0,00	0,00
1/0020004/01648	Grundstück Nr. 241/1, KG-Nr. 10133, Sonstige Straßenverk	01.01.1900			1.011,20	0,00	0,00	0,00	0,00	1.011,20
1/0020004/01651	Grundstück Nr. 315/1, KG-Nr. 10133, Sonstige, Sachsendo	01.01.1900			0,00	0,00	0,00	0,00	0,00	0,00
1/0020004/01652	Grundstück Nr. 315/1, KG-Nr. 10133, Sonstige, Sachsendo	01.01.1900			0,00	0,00	0,00	0,00	0,00	0,00
1/0020004/01654	Grundstück Nr. 319/4, KG-Nr. 10133, Sonstige Straßenverk	01.01.1900			0,00	0,00	0,00	0,00	0,00	0,00
1/0020004/01655	Grundstück Nr. 320/3, KG-Nr. 10133, Sonstige Straßenverk	01.01.1900			0,00	0,00	0,00	0,00	0,00	0,00
1/0020004/01656	Grundstück Nr. 325/3, KG-Nr. 10133, Sonstige Straßenverk	01.01.1900			0,00	0,00	0,00	0,00	0,00	0,00
1/0020004/01657	Grundstück Nr. 326, KG-Nr. 10133, Sonstige Straßenverke	01.01.1900			0,00	0,00	0,00	0,00	0,00	0,00
1/0020004/01658	Grundstück Nr. 333, KG-Nr. 10133, Sonstige Straßenverke	01.01.1900			0,00	0,00	0,00	0,00	0,00	0,00
1/0020004/01659	Grundstück Nr. 334, KG-Nr. 10133, Sonstige Straßenverke	01.01.1900			0,00	0,00	0,00	0,00	0,00	0,00
1/0020004/01661	Grundstück Nr. 336, KG-Nr. 10133, Sonstige Straßenverke	01.01.1900			0,00	0,00	0,00	0,00	0,00	0,00
1/0020004/01662	Grundstück Nr. 336, KG-Nr. 10133, Sonstige Verkehrsrand	01.01.1900			0,00	0,00	0,00	0,00	0,00	0,00
1/0020004/01663	Grundstück Nr. 338, KG-Nr. 10133, Sonstige Straßenverke	01.01.1900			0,00	0,00	0,00	0,00	0,00	0,00
1/0020004/01666	Grundstück Nr. 347, KG-Nr. 10133, Sonstige Straßenverke	01.01.1900			0,00	0,00	0,00	0,00	0,00	0,00
1/0020004/01667	Grundstück Nr. 348, KG-Nr. 10133, Sonstige Straßenverke	01.01.1900			0,00	0,00	0,00	0,00	0,00	0,00
1/0020004/01668	Grundstück Nr. 361, KG-Nr. 10133, Sonstige Straßenverke	01.01.1900			0,00	0,00	0,00	0,00	0,00	0,00
1/0020004/01669	Grundstück Nr. 362/1, KG-Nr. 10133, Sonstige Straßenverk	01.01.1900			0,00	0,00	0,00	0,00	0,00	0,00
1/0020004/01670	Grundstück Nr. 362/2, KG-Nr. 10133, Sonstige Straßenverk	01.01.1900			0,00	0,00	0,00	0,00	0,00	0,00
1/0020004/01671	Grundstück Nr. 366, KG-Nr. 10133, Sonstige Straßenverke	01.01.1900			0,00	0,00	0,00	0,00	0,00	0,00
1/0020004/01672	Grundstück Nr. 373, KG-Nr. 10133, Sonstige Straßenverke	01.01.1900			0,00	0,00	0,00	0,00	0,00	0,00
1/0020004/01673	Grundstück Nr. 376, KG-Nr. 10133, Sonstige Straßenverke	01.01.1900			0,00	0,00	0,00	0,00	0,00	0,00
1/0020004/01674	Grundstück Nr. 381, KG-Nr. 10133, Sonstige Straßenverke	01.01.1900			0,00	0,00	0,00	0,00	0,00	0,00
1/0020004/01676	Grundstück Nr. 393, KG-Nr. 10133, Sonstige Straßenverke	01.01.1900			0,00	0,00	0,00	0,00	0,00	0,00
1/0020004/01677	Grundstück Nr. 394, KG-Nr. 10133, Sonstige Straßenverke	01.01.1900			0,00	0,00	0,00	0,00	0,00	0,00
1/0020004/01678	Grundstück Nr. 397, KG-Nr. 10133, Sonstige Straßenverke	01.01.1900			0,00	0,00	0,00	0,00	0,00	0,00
1/0020004/01679	Grundstück Nr. 404, KG-Nr. 10133, Sonstige Straßenverke	01.01.1900			0,00	0,00	0,00	0,00	0,00	0,00
1/0020004/01680	Grundstück Nr. 405, KG-Nr. 10133, Sonstige Straßenverke	01.01.1900			0,00	0,00	0,00	0,00	0,00	0,00

Ansatz MVAG Konto	Bezeichnung	Inbetrieb- nahme	RND	ND	Buchwert 31.12.2022	Zugänge/ + Umbuchungen -	Abgänge/	Wertaufholung+/ Wertminderung-	Abschreibung	Buchwert 31.12.2023
1/0020004/01681	Grundstück Nr. 405, KG-Nr. 10133, Sonstige Verkehrsrand	01.01.1900			0,00	0,00	0,00	0,00	0,00	0,00
1/0020004/01684	Grundstück Nr. 422, KG-Nr. 10133, Sonstige Straßenverke	01.01.1900			0,00	0,00	0,00	0,00	0,00	0,00
1/0020004/01686	Grundstück Nr. 429, KG-Nr. 10133, Sonstige Straßenverke	01.01.1900			0,00	0,00	0,00	0,00	0,00	0,00
1/0020004/01687	Grundstück Nr. 433, KG-Nr. 10133, Sonstige Straßenverke	01.01.1900			0,00	0,00	0,00	0,00	0,00	0,00
1/0020004/01688	Grundstück Nr. 438, KG-Nr. 10133, Sonstige Straßenverke	01.01.1900			0,00	0,00	0,00	0,00	0,00	0,00
1/0020004/01690	Grundstück Nr. 44/2, KG-Nr. 10133, Sonstige Straßenverke	01.01.1900			131,20	0,00	0,00	0,00	0,00	131,20
1/0020004/01691	Grundstück Nr. 447, KG-Nr. 10133, Sonstige Straßenverke	01.01.1900			0,00	0,00	0,00	0,00	0,00	0,00
1/0020004/01697	Grundstück Nr. 75, KG-Nr. 10133, Sonstige Straßenverkeh	01.01.1900			0,00	0,00	0,00	0,00	0,00	0,00
1/0020004/01717	Grundstück Nr. 574, KG-Nr. 10135, Sonstige Straßenverke	01.01.1900			345,60	0,00	0,00	0,00	0,00	345,60
1/0020004/01722	Grundstück Nr. 600/1, KG-Nr. 10135, Sonstige Straßenverk	01.01.1900			0,00	0,00	0,00	0,00	0,00	0,00
1/0020004/01723	Grundstück Nr. 600/2, KG-Nr. 10135, Sonstige Straßenverk	01.01.1900			0,00	0,00	0,00	0,00	0,00	0,00
1/0020004/01726	Grundstück Nr. 601, KG-Nr. 10135, Sonstige Straßenverke	01.01.1900			0,00	0,00	0,00	0,00	0,00	0,00
1/0020004/01727	Grundstück Nr. 602, KG-Nr. 10135, Sonstige Straßenverke	01.01.1900			0,00	0,00	0,00	0,00	0,00	0,00
1/0020004/01731	Grundstück Nr. 603, KG-Nr. 10135, Sonstige Straßenverke	01.01.1900			0,00	0,00	0,00	0,00	0,00	0,00
1/0020004/01732	Grundstück Nr. 604, KG-Nr. 10135, Sonstige Straßenverke	01.01.1900			0,00	0,00	0,00	0,00	0,00	0,00
1/0020004/01733	Grundstück Nr. 605, KG-Nr. 10135, Sonstige Straßenverke	01.01.1900			0,00	0,00	0,00	0,00	0,00	0,00
1/0020004/01735	Grundstück Nr. 607, KG-Nr. 10135, Sonstige Straßenverke	01.01.1900			0,00	0,00	0,00	0,00	0,00	0,00
1/0020004/01736	Grundstück Nr. 608, KG-Nr. 10135, Sonstige Straßenverke	01.01.1900			0,00	0,00	0,00	0,00	0,00	0,00
1/0020004/01737	Grundstück Nr. 609, KG-Nr. 10135, Sonstige Straßenverke	01.01.1900			0,00	0,00	0,00	0,00	0,00	0,00
1/0020004/01738	Grundstück Nr. 610, KG-Nr. 10135, Sonstige Straßenverke	01.01.1900			0,00	0,00	0,00	0,00	0,00	0,00
1/0020004/01739	Grundstück Nr. 611, KG-Nr. 10135, Sonstige Straßenverke	01.01.1900			0,00	0,00	0,00	0,00	0,00	0,00
1/0020004/01740	Grundstück Nr. 612/1, KG-Nr. 10135, Sonstige Straßenverk	01.01.1900			0,00	0,00	0,00	0,00	0,00	0,00
1/0020004/01741	Grundstück Nr. 612/2, KG-Nr. 10135, Sonstige Straßenverk	01.01.1900			0,00	0,00	0,00	0,00	0,00	0,00
1/0020004/01742	Grundstück Nr. 614, KG-Nr. 10135, Sonstige Straßenverke	01.01.1900			0,00	0,00	0,00	0,00	0,00	0,00
1/0020004/01752	Grundstück Nr. 118, KG-Nr. 10142, Sonstige Straßenverke	01.01.1900			0,00	0,00	0,00	0,00	0,00	0,00
1/0020004/01753	Grundstück Nr. 119, KG-Nr. 10142, Sonstige Straßenverke	01.01.1900			0,00	0,00	0,00	0,00	0,00	0,00
1/0020004/01756	Grundstück Nr. 136, KG-Nr. 10142, Sonstige Straßenverke	01.01.1900			1.080,00	0,00	0,00	0,00	0,00	1.080,00
1/0020004/01757	Grundstück Nr. 145/3, KG-Nr. 10142, Sonstige Straßenverk	01.01.1900			0,00	0,00	0,00	0,00	0,00	0,00
1/0020004/01758	Grundstück Nr. 154/3, KG-Nr. 10142, Sonstige Straßenverk	01.01.1900			0,00	0,00	0,00	0,00	0,00	0,00
1/0020004/01759	Grundstück Nr. 161, KG-Nr. 10142, Sonstige Straßenverke	01.01.1900			0,00	0,00	0,00	0,00	0,00	0,00
1/0020004/01762	Grundstück Nr. 168, KG-Nr. 10142, Sonstige Straßenverke	01.01.1900			0,00	0,00	0,00	0,00	0,00	0,00
1/0020004/01763	Grundstück Nr. 188, KG-Nr. 10142, Sonstige Straßenverke	01.01.1900			0,00	0,00	0,00	0,00	0,00	0,00
1/0020004/01764	Grundstück Nr. 198, KG-Nr. 10142, Sonstige Straßenverke	01.01.1900			0,00	0,00	0,00	0,00	0,00	0,00
1/0020004/01769	Grundstück Nr. 205, KG-Nr. 10142, Sonstige Straßenverke	01.01.1900			0,00	0,00	0,00	0,00	0,00	0,00
1/0020004/01770	Grundstück Nr. 211, KG-Nr. 10142, Sonstige Straßenverke	01.01.1900			0,00	0,00	0,00	0,00	0,00	0,00
1/0020004/01771	Grundstück Nr. 217, KG-Nr. 10142, Sonstige Straßenverke	01.01.1900			0,00	0,00	0,00	0,00	0,00	0,00
1/0020004/01774	Grundstück Nr. 23, KG-Nr. 10142, Sonstige Straßenverkeh	01.01.1900			0,00	0,00	0,00	0,00	0,00	0,00
1/0020004/01775	Grundstück Nr. 235, KG-Nr. 10142, Sonstige Straßenverke	01.01.1900			0,00	0,00	0,00	0,00	0,00	0,00
1/0020004/01776	Grundstück Nr. 238, KG-Nr. 10142, Sonstige Straßenverke	01.01.1900			0,00	0,00	0,00	0,00	0,00	0,00

Ansatz MVAG Konto	Bezeichnung	Inbetrieb- nahme	RND	ND	Buchwert 31.12.2022	Zugänge/ + Umbuchungen -	Abgänge/	Wertaufholung+/ Wertminderung-	Abschreibung	Buchwert 31.12.2023
1/0020004/01777	Grundstück Nr. 245/6, KG-Nr. 10142, Sonstige Straßenverh	01.01.1900			0,00	0,00	0,00	0,00	0,00	0,00
1/0020004/01778	Grundstück Nr. 247, KG-Nr. 10142, Sonstige Straßenverke	01.01.1900			0,00	0,00	0,00	0,00	0,00	0,00
1/0020004/01779	Grundstück Nr. 249, KG-Nr. 10142, Sonstige Straßenverke	01.01.1900			0,00	0,00	0,00	0,00	0,00	0,00
1/0020004/01780	Grundstück Nr. 255, KG-Nr. 10142, Sonstige Straßenverke	01.01.1900			0,00	0,00	0,00	0,00	0,00	0,00
1/0020004/01781	Grundstück Nr. 256, KG-Nr. 10142, Sonstige Straßenverke	01.01.1900			0,00	0,00	0,00	0,00	0,00	0,00
1/0020004/01782	Grundstück Nr. 269, KG-Nr. 10142, Sonstige Straßenverke	01.01.1900			0,00	0,00	0,00	0,00	0,00	0,00
1/0020004/01786	Grundstück Nr. 289/2, KG-Nr. 10142, Sonstige Straßenverh	01.01.1900			0,00	0,00	0,00	0,00	0,00	0,00
1/0020004/01787	Grundstück Nr. 291, KG-Nr. 10142, Sonstige Straßenverke	01.01.1900			0,00	0,00	0,00	0,00	0,00	0,00
1/0020004/01788	Grundstück Nr. 304, KG-Nr. 10142, Sonstige Straßenverke	01.01.1900			0,00	0,00	0,00	0,00	0,00	0,00
1/0020004/01800	Grundstück Nr. 32, KG-Nr. 10142, Sonstige Straßenverkeh	01.01.1900			0,00	0,00	0,00	0,00	0,00	0,00
1/0020004/01802	Grundstück Nr. 321, KG-Nr. 10142, Sonstige Straßenverke	01.01.1900			0,00	0,00	0,00	0,00	0,00	0,00
1/0020004/01803	Grundstück Nr. 326/2, KG-Nr. 10142, Sonstige Straßenverh	01.01.1900			0,00	0,00	0,00	0,00	0,00	0,00
1/0020004/01804	Grundstück Nr. 327, KG-Nr. 10142, Sonstige Straßenverke	01.01.1900			0,00	0,00	0,00	0,00	0,00	0,00
1/0020004/01806	Grundstück Nr. 333, KG-Nr. 10142, Sonstige Straßenverke	01.01.1900			0,00	0,00	0,00	0,00	0,00	0,00
1/0020004/01807	Grundstück Nr. 339, KG-Nr. 10142, Sonstige Straßenverke	01.01.1900			0,00	0,00	0,00	0,00	0,00	0,00
1/0020004/01808	Grundstück Nr. 342, KG-Nr. 10142, Sonstige Straßenverke	01.01.1900			0,00	0,00	0,00	0,00	0,00	0,00
1/0020004/01809	Grundstück Nr. 348, KG-Nr. 10142, Sonstige Straßenverke	01.01.1900			0,00	0,00	0,00	0,00	0,00	0,00
1/0020004/01810	Grundstück Nr. 348, KG-Nr. 10142, Sonstige Verkehrsrand	01.01.1900			0,00	0,00	0,00	0,00	0,00	0,00
1/0020004/01812	Grundstück Nr. 369/2, KG-Nr. 10142, Sonstige Straßenverh	01.01.1900			0,00	0,00	0,00	0,00	0,00	0,00
1/0020004/01813	Grundstück Nr. 369/2, KG-Nr. 10142, Sonstige Verkehrsrar	01.01.1900			0,00	0,00	0,00	0,00	0,00	0,00
1/0020004/01814	Grundstück Nr. 373, KG-Nr. 10142, Sonstige Straßenverke	01.01.1900			0,00	0,00	0,00	0,00	0,00	0,00
1/0020004/01816	Grundstück Nr. 40, KG-Nr. 10142, Sonstige Straßenverkeh	01.01.1900			0,00	0,00	0,00	0,00	0,00	0,00
1/0020004/01819	Grundstück Nr. 52, KG-Nr. 10142, Sonstige Straßenverkeh	01.01.1900			0,00	0,00	0,00	0,00	0,00	0,00
1/0020004/01821	Grundstück Nr. 78, KG-Nr. 10142, Sonstige Straßenverkeh	01.01.1900			0,00	0,00	0,00	0,00	0,00	0,00
1/0020004/00767	Grundstück Nr. 102, KG-Nr. 10101, Sonstige Straßenverke	01.01.1900			0,00	0,00	0,00	0,00	0,00	0,00
1/0020004/00768	Grundstück Nr. 105, KG-Nr. 10101, Sonstige Straßenverke	01.01.1900			0,00	0,00	0,00	0,00	0,00	0,00
1/0020004/00769	Grundstück Nr. 109, KG-Nr. 10101, Sonstige Straßenverke	01.01.1900			0,00	0,00	0,00	0,00	0,00	0,00
1/0020004/00770	Grundstück Nr. 112, KG-Nr. 10101, Sonstige Straßenverke	01.01.1900			0,00	0,00	0,00	0,00	0,00	0,00
1/0020004/00771	Grundstück Nr. 120, KG-Nr. 10101, Sonstige Straßenverke	01.01.1900			0,00	0,00	0,00	0,00	0,00	0,00
1/0020004/00772	Grundstück Nr. 137, KG-Nr. 10101, Sonstige Straßenverke	01.01.1900			0,00	0,00	0,00	0,00	0,00	0,00
1/0020004/00773	Grundstück Nr. 138, KG-Nr. 10101, Sonstige Verkehrsrand	01.01.1900			921,60	0,00	0,00	0,00	0,00	921,60
1/0020004/00774	Grundstück Nr. 141, KG-Nr. 10101, Sonstige Straßenverke	01.01.1900			0,00	0,00	0,00	0,00	0,00	0,00
1/0020004/00775	Grundstück Nr. 146, KG-Nr. 10101, Sonstige Straßenverke	01.01.1900			0,00	0,00	0,00	0,00	0,00	0,00
1/0020004/00780	Grundstück Nr. 165, KG-Nr. 10101, Sonstige Straßenverke	01.01.1900			0,00	0,00	0,00	0,00	0,00	0,00
1/0020004/00783	Grundstück Nr. 17, KG-Nr. 10101, Sonstige Straßenverkeh	01.01.1900			0,00	0,00	0,00	0,00	0,00	0,00
1/0020004/00784	Grundstück Nr. 17, KG-Nr. 10101, Sonstige Verkehrsrandfi	01.01.1900			0,00	0,00	0,00	0,00	0,00	0,00
1/0020004/00786	Grundstück Nr. 177/1, KG-Nr. 10101, Sonstige Straßenverh	01.01.1900			0,00	0,00	0,00	0,00	0,00	0,00
1/0020004/00787	Grundstück Nr. 182, KG-Nr. 10101, Sonstige Straßenverke	01.01.1900			0,00	0,00	0,00	0,00	0,00	0,00
1/0020004/00788	Grundstück Nr. 192, KG-Nr. 10101, Sonstige Straßenverke	01.01.1900			0,00	0,00	0,00	0,00	0,00	0,00



Ansatz MVAG Konto	Bezeichnung	Inbetrieb- nahme	RND	ND	Buchwert 31.12.2022	Zugänge/ + Umbuchungen -	Abgänge/	Wertaufholung+/ Wertminderung-	Abschreibung	Buchwert 31.12.2023
1/0020004/00791	Grundstück Nr. 199, KG-Nr. 10101, Sonstige Straßenverke	01.01.1900			0,00	0,00	0,00	0,00	0,00	0,00
1/0020004/00795	Grundstück Nr. 2/9, KG-Nr. 10101, Sonstige Straßenverke	01.01.1900			0,00	0,00	0,00	0,00	0,00	0,00
1/0020004/00799	Grundstück Nr. 209, KG-Nr. 10101, Sonstige Straßenverke	01.01.1900			0,00	0,00	0,00	0,00	0,00	0,00
1/0020004/00800	Grundstück Nr. 209, KG-Nr. 10101, Sonstige Verkehrsrand	01.01.1900			0,00	0,00	0,00	0,00	0,00	0,00
1/0020004/00804	Grundstück Nr. 232, KG-Nr. 10101, Sonstige Straßenverke	01.01.1900			0,00	0,00	0,00	0,00	0,00	0,00
1/0020004/00806	Grundstück Nr. 241, KG-Nr. 10101, Sonstige Straßenverke	01.01.1900			0,00	0,00	0,00	0,00	0,00	0,00
1/0020004/00808	Grundstück Nr. 254, KG-Nr. 10101, Sonstige Straßenverke	01.01.1900			0,00	0,00	0,00	0,00	0,00	0,00
1/0020004/00810	Grundstück Nr. 264, KG-Nr. 10101, Sonstige Straßenverke	01.01.1900			0,00	0,00	0,00	0,00	0,00	0,00
1/0020004/00813	Grundstück Nr. 274, KG-Nr. 10101, Sonstige Straßenverke	01.01.1900			0,00	0,00	0,00	0,00	0,00	0,00
1/0020004/00814	Grundstück Nr. 277, KG-Nr. 10101, Sonstige Straßenverke	01.01.1900			0,00	0,00	0,00	0,00	0,00	0,00
1/0020004/00815	Grundstück Nr. 278, KG-Nr. 10101, Sonstige Straßenverke	01.01.1900			0,00	0,00	0,00	0,00	0,00	0,00
1/0020004/00817	Grundstück Nr. 296, KG-Nr. 10101, Sonstige Straßenverke	01.01.1900			0,00	0,00	0,00	0,00	0,00	0,00
1/0020004/00819	Grundstück Nr. 33, KG-Nr. 10101, Sonstige Straßenverkeh	01.01.1900			0,00	0,00	0,00	0,00	0,00	0,00
1/0020004/00820	Grundstück Nr. 51, KG-Nr. 10101, Sonstige Straßenverkeh	01.01.1900			0,00	0,00	0,00	0,00	0,00	0,00
1/0020004/00821	Grundstück Nr. 76, KG-Nr. 10101, Sonstige Straßenverkeh	01.01.1900			0,00	0,00	0,00	0,00	0,00	0,00
1/0020004/00835	Grundstück Nr. 1062/6, KG-Nr. 10103, Sonstige Straßenv	01.01.1900			0,00	0,00	0,00	0,00	0,00	0,00
1/0020004/00841	Grundstück Nr. 1063/10, KG-Nr. 10103, Sonstige Straßenv	01.01.1900			0,00	0,00	0,00	0,00	0,00	0,00
1/0020004/00842	Grundstück Nr. 1063/2, KG-Nr. 10103, Sonstige Straßenv	01.01.1900			0,00	0,00	0,00	0,00	0,00	0,00
1/0020004/00843	Grundstück Nr. 1063/3, KG-Nr. 10103, Sonstige Straßenv	01.01.1900			0,00	0,00	0,00	0,00	0,00	0,00
1/0020004/00844	Grundstück Nr. 1063/4, KG-Nr. 10103, Sonstige Straßenv	01.01.1900			0,00	0,00	0,00	0,00	0,00	0,00
1/0020004/00845	Grundstück Nr. 1063/5, KG-Nr. 10103, Sonstige Straßenv	01.01.1900			0,00	0,00	0,00	0,00	0,00	0,00
1/0020004/00847	Grundstück Nr. 1063/6, KG-Nr. 10103, Sonstige Straßenv	01.01.1900			0,00	0,00	0,00	0,00	0,00	0,00
1/0020004/00848	Grundstück Nr. 1063/7, KG-Nr. 10103, Sonstige Straßenv	01.01.1900			0,00	0,00	0,00	0,00	0,00	0,00
1/0020004/00849	Grundstück Nr. 1063/8, KG-Nr. 10103, Sonstige Straßenv	01.01.1900			0,00	0,00	0,00	0,00	0,00	0,00
1/0020004/00852	Grundstück Nr. 1064, KG-Nr. 10103, Sonstige Straßenverk	01.01.1900			0,00	0,00	0,00	0,00	0,00	0,00
1/0020004/00853	Grundstück Nr. 1065, KG-Nr. 10103, Sonstige Straßenverk	01.01.1900			0,00	0,00	0,00	0,00	0,00	0,00
1/0020004/00854	Grundstück Nr. 1066/1, KG-Nr. 10103, Sonstige Straßenv	01.01.1900			0,00	0,00	0,00	0,00	0,00	0,00
1/0020004/00855	Grundstück Nr. 1066/2, KG-Nr. 10103, Sonstige Straßenv	01.01.1900			0,00	0,00	0,00	0,00	0,00	0,00
1/0020004/00856	Grundstück Nr. 1067/2, KG-Nr. 10103, Sonstige Straßenv	01.01.1900			0,00	0,00	0,00	0,00	0,00	0,00
1/0020004/00857	Grundstück Nr. 1081/7, KG-Nr. 10103, Sonstige Straßenv	01.01.1900			0,00	0,00	0,00	0,00	0,00	0,00
1/0020004/00860	Grundstück Nr. 1084/2, KG-Nr. 10103, Sonstige Straßenv	01.01.1900			0,00	0,00	0,00	0,00	0,00	0,00
1/0020004/00861	Grundstück Nr. 1085/1, KG-Nr. 10103, Sonstige Straßenv	01.01.1900			0,00	0,00	0,00	0,00	0,00	0,00
1/0020004/00862	Grundstück Nr. 1086/2, KG-Nr. 10103, Sonstige Straßenv	01.01.1900			0,00	0,00	0,00	0,00	0,00	0,00
1/0020004/00863	Grundstück Nr. 1087, KG-Nr. 10103, Sonstige Straßenverk	01.01.1900			0,00	0,00	0,00	0,00	0,00	0,00
1/0020004/00864	Grundstück Nr. 1090/2, KG-Nr. 10103, Sonstige Straßenv	01.01.1900			0,00	0,00	0,00	0,00	0,00	0,00
1/0020004/00865	Grundstück Nr. 1090/2, KG-Nr. 10103, Sonstige Verkehrsra	01.01.1900			0,00	0,00	0,00	0,00	0,00	0,00
1/0020004/00866	Grundstück Nr. 1092/3, KG-Nr. 10103, Sonstige Straßenv	01.01.1900			0,00	0,00	0,00	0,00	0,00	0,00
1/0020004/00867	Grundstück Nr. 1103, KG-Nr. 10103, Sonstige Straßenverk	01.01.1900			0,00	0,00	0,00	0,00	0,00	0,00
1/0020004/00868	Grundstück Nr. 1104, KG-Nr. 10103, Sonstige Straßenverk	01.01.1900			0,00	0,00	0,00	0,00	0,00	0,00

Ansatz MVAG Konto	Bezeichnung	Inbetrieb- nahme	RND	ND	Buchwert 31.12.2022	Zugänge/ + Umbuchungen -	Abgänge/	Wertaufholung+/ Wertminderung-	Abschreibung	Buchwert 31.12.2023
1/0020004/00869	Grundstück Nr. 1105, KG-Nr. 10103, Sonstige Straßenverk	01.01.1900			0,00	0,00	0,00	0,00	0,00	0,00
1/0020004/00870	Grundstück Nr. 1106, KG-Nr. 10103, Sonstige Straßenverk	01.01.1900			0,00	0,00	0,00	0,00	0,00	0,00
1/0020004/00873	Grundstück Nr. 1112, KG-Nr. 10103, Sonstige Straßenverk	01.01.1900			0,00	0,00	0,00	0,00	0,00	0,00
1/0020004/00879	Grundstück Nr. 1115, KG-Nr. 10103, Sonstige Straßenverk	01.01.1900			0,00	0,00	0,00	0,00	0,00	0,00
1/0020004/00880	Grundstück Nr. 1115, KG-Nr. 10103, Sonstige Verkehrsran	01.01.1900			0,00	0,00	0,00	0,00	0,00	0,00
1/0020004/00882	Grundstück Nr. 1126/2, KG-Nr. 10103, Sonstige Stra�enve	01.01.1900			0,00	0,00	0,00	0,00	0,00	0,00
1/0020004/00883	Grundstück Nr. 1126/5, KG-Nr. 10103, Sonstige Stra�enve	01.01.1900			0,00	0,00	0,00	0,00	0,00	0,00
1/0020004/00884	Grundstück Nr. 1127/3, KG-Nr. 10103, Sonstige Stra�enve	01.01.1900			0,00	0,00	0,00	0,00	0,00	0,00
1/0020004/00885	Grundstück Nr. 1128/2, KG-Nr. 10103, Sonstige Stra�enve	01.01.1900			0,00	0,00	0,00	0,00	0,00	0,00
1/0020004/00886	Grundstück Nr. 1132/3, KG-Nr. 10103, Sonstige Stra�enve	01.01.1900			0,00	0,00	0,00	0,00	0,00	0,00
1/0020004/00887	Grundstück Nr. 1132/4, KG-Nr. 10103, Sonstige Stra�enve	01.01.1900			0,00	0,00	0,00	0,00	0,00	0,00
1/0020004/00888	Grundstück Nr. 1133/7, KG-Nr. 10103, Sonstige Stra�enve	01.01.1900			0,00	0,00	0,00	0,00	0,00	0,00
1/0020004/00889	Grundstück Nr. 1139, KG-Nr. 10103, Sonstige Stra�enverk	01.01.1900			0,00	0,00	0,00	0,00	0,00	0,00
1/0020004/00890	Grundstück Nr. 1139, KG-Nr. 10103, Sonstige Verkehrsran	01.01.1900			0,00	0,00	0,00	0,00	0,00	0,00
1/0020004/00891	Grundstück Nr. 1140, KG-Nr. 10103, Sonstige Stra�enverk	01.01.1900			0,00	0,00	0,00	0,00	0,00	0,00
1/0020004/00896	Grundstück Nr. 1154, KG-Nr. 10103, Sonstige Stra�enverk	01.01.1900			0,00	0,00	0,00	0,00	0,00	0,00
1/0020004/00897	Grundstück Nr. 1155, KG-Nr. 10103, Sonstige Stra�enverk	01.01.1900			0,00	0,00	0,00	0,00	0,00	0,00
1/0020004/00898	Grundstück Nr. 1156, KG-Nr. 10103, Sonstige Stra�enverk	01.01.1900			0,00	0,00	0,00	0,00	0,00	0,00
1/0020004/00900	Grundstück Nr. 1167, KG-Nr. 10103, Sonstige Stra�enverk	01.01.1900			0,00	0,00	0,00	0,00	0,00	0,00
1/0020004/00901	Grundstück Nr. 1176, KG-Nr. 10103, Sonstige Stra�enverk	01.01.1900			0,00	0,00	0,00	0,00	0,00	0,00
1/0020004/00904	Grundstück Nr. 1179, KG-Nr. 10103, Sonstige Stra�enverk	01.01.1900			0,00	0,00	0,00	0,00	0,00	0,00
1/0020004/00905	Grundstück Nr. 1189, KG-Nr. 10103, Sonstige Stra�enverk	01.01.1900			0,00	0,00	0,00	0,00	0,00	0,00
1/0020004/00906	Grundstück Nr. 1194, KG-Nr. 10103, Sonstige Stra�enverk	01.01.1900			0,00	0,00	0,00	0,00	0,00	0,00
1/0020004/00907	Grundstück Nr. 1210/4, KG-Nr. 10103, Sonstige Stra�enve	01.01.1900			0,00	0,00	0,00	0,00	0,00	0,00
1/0020004/00908	Grundstück Nr. 1210/5, KG-Nr. 10103, Sonstige Stra�enve	01.01.1900			0,00	0,00	0,00	0,00	0,00	0,00
1/0020004/00909	Grundstück Nr. 1210/6, KG-Nr. 10103, Sonstige Stra�enve	01.01.1900			0,00	0,00	0,00	0,00	0,00	0,00
1/0020004/00910	Grundstück Nr. 1211/3, KG-Nr. 10103, Sonstige Stra�enve	01.01.1900			0,00	0,00	0,00	0,00	0,00	0,00
1/0020004/00911	Grundstück Nr. 1216, KG-Nr. 10103, Sonstige Stra�enverk	01.01.1900			0,00	0,00	0,00	0,00	0,00	0,00
1/0020004/00913	Grundstück Nr. 1223, KG-Nr. 10103, Sonstige Stra�enverk	01.01.1900			0,00	0,00	0,00	0,00	0,00	0,00
1/0020004/00918	Grundstück Nr. 1230, KG-Nr. 10103, Sonstige Stra�enverk	01.01.1900			0,00	0,00	0,00	0,00	0,00	0,00
1/0020004/00919	Grundstück Nr. 1232, KG-Nr. 10103, Sonstige Stra�enverk	01.01.1900			0,00	0,00	0,00	0,00	0,00	0,00
1/0020004/00920	Grundstück Nr. 1233, KG-Nr. 10103, Sonstige Stra�enverk	01.01.1900			0,00	0,00	0,00	0,00	0,00	0,00
1/0020004/00923	Grundstück Nr. 1237, KG-Nr. 10103, Sonstige Stra�enverk	01.01.1900			0,00	0,00	0,00	0,00	0,00	0,00
1/0020004/00924	Grundstück Nr. 1248, KG-Nr. 10103, Sonstige Stra�enverk	01.01.1900			0,00	0,00	0,00	0,00	0,00	0,00
1/0020004/00925	Grundstück Nr. 1252, KG-Nr. 10103, Sonstige Stra�enverk	01.01.1900			0,00	0,00	0,00	0,00	0,00	0,00
1/0020004/00926	Grundstück Nr. 1258, KG-Nr. 10103, Sonstige Stra�enverk	01.01.1900			0,00	0,00	0,00	0,00	0,00	0,00
1/0020004/00928	Grundstück Nr. 1262, KG-Nr. 10103, Sonstige Stra�enverk	01.01.1900			0,00	0,00	0,00	0,00	0,00	0,00
1/0020004/00931	Grundstück Nr. 1276/4, KG-Nr. 10103, Sonstige Stra�enve	01.01.1900			0,00	0,00	0,00	0,00	0,00	0,00
1/0020004/00932	Grundstück Nr. 1277/5, KG-Nr. 10103, Sonstige Stra�enve	01.01.1900			0,00	0,00	0,00	0,00	0,00	0,00

Ansatz MVAG Konto	Bezeichnung	Inbetrieb- nahme	RND	ND	Buchwert 31.12.2022	Zugänge/ + Umbuchungen -	Abgänge/ -	Wertaufholung+/ Wertminderung-	Abschreibung	Buchwert 31.12.2023
1/0020004/00933	Grundstück Nr. 1277/7, KG-Nr. 10103, Sonstige Straßenve	01.01.1900			0,00	0,00	0,00	0,00	0,00	0,00
1/0020004/00934	Grundstück Nr. 1282, KG-Nr. 10103, Sonstige Straßenverk	01.01.1900			0,00	0,00	0,00	0,00	0,00	0,00
1/0020004/00935	Grundstück Nr. 1285, KG-Nr. 10103, Sonstige Straßenverk	01.01.1900			0,00	0,00	0,00	0,00	0,00	0,00
1/0020004/00936	Grundstück Nr. 1291, KG-Nr. 10103, Sonstige Straßenverk	01.01.1900			0,00	0,00	0,00	0,00	0,00	0,00
1/0020004/00937	Grundstück Nr. 1301/1, KG-Nr. 10103, Sonstige Straßenve	01.01.1900			0,00	0,00	0,00	0,00	0,00	0,00
1/0020004/00939	Grundstück Nr. 1304, KG-Nr. 10103, Sonstige Straßenverk	01.01.1900			0,00	0,00	0,00	0,00	0,00	0,00
1/0020004/00941	Grundstück Nr. 1307, KG-Nr. 10103, Sonstige Straßenverk	01.01.1900			0,00	0,00	0,00	0,00	0,00	0,00
1/0020004/00942	Grundstück Nr. 1312, KG-Nr. 10103, Sonstige Straßenverk	01.01.1900			0,00	0,00	0,00	0,00	0,00	0,00
1/0020004/00944	Grundstück Nr. 1324, KG-Nr. 10103, Sonstige Straßenverk	01.01.1900			0,00	0,00	0,00	0,00	0,00	0,00
1/0020004/00946	Grundstück Nr. 1327, KG-Nr. 10103, Sonstige Straßenverk	01.01.1900			0,00	0,00	0,00	0,00	0,00	0,00
1/0020004/00947	Grundstück Nr. 1330, KG-Nr. 10103, Sonstige Straßenverk	01.01.1900			0,00	0,00	0,00	0,00	0,00	0,00
1/0020004/00951	Grundstück Nr. 1335, KG-Nr. 10103, Sonstige Straßenverk	01.01.1900			0,00	0,00	0,00	0,00	0,00	0,00
1/0020004/00954	Grundstück Nr. 1346, KG-Nr. 10103, Sonstige Straßenverk	01.01.1900			0,00	0,00	0,00	0,00	0,00	0,00
1/0020004/00956	Grundstück Nr. 1347, KG-Nr. 10103, Sonstige Straßenverk	01.01.1900			0,00	0,00	0,00	0,00	0,00	0,00
1/0020004/00957	Grundstück Nr. 1348, KG-Nr. 10103, Sonstige Straßenverk	01.01.1900			0,00	0,00	0,00	0,00	0,00	0,00
1/0020004/00958	Grundstück Nr. 1352, KG-Nr. 10103, Sonstige Straßenverk	01.01.1900			0,00	0,00	0,00	0,00	0,00	0,00
1/0020004/00960	Grundstück Nr. 1354, KG-Nr. 10103, Sonstige Straßenverk	01.01.1900			1.328,40	0,00	0,00	0,00	0,00	1.328,40
1/0020004/00964	Grundstück Nr. 18/1, KG-Nr. 10103, Sonstige Straßenverke	01.01.1900			0,00	0,00	0,00	0,00	0,00	0,00
1/0020004/00974	Grundstück Nr. 197, KG-Nr. 10103, Sonstige Straßenverke	01.01.1900			1.346,40	0,00	0,00	0,00	0,00	1.346,40
1/0020004/00975	Grundstück Nr. 201/4, KG-Nr. 10103, Sonstige Straßenverk	01.01.1900			0,00	0,00	0,00	0,00	0,00	0,00
1/0020004/00978	Grundstück Nr. 204/1, KG-Nr. 10103, Sonstige Straßenverk	01.01.1900			586,80	0,00	0,00	0,00	0,00	586,80
1/0020004/00979	Grundstück Nr. 205/12, KG-Nr. 10103, Sonstige Straßenve	01.01.1900			0,00	0,00	0,00	0,00	0,00	0,00
1/0020004/00982	Grundstück Nr. 218/2, KG-Nr. 10103, Sonstige Straßenverk	01.01.1900			385,20	0,00	0,00	0,00	0,00	385,20
1/0020004/00986	Grundstück Nr. 3/1, KG-Nr. 10103, Sonstige Straßenverke	01.01.1900			622,80	0,00	0,00	0,00	0,00	622,80
1/0030001/01196	Grundstück Nr. 1326, KG-Nr. 10117, landwirtschaftlich geni	01.01.1900			6.340,00	0,00	0,00	0,00	0,00	6.340,00
1/0030001/01416	Grundstück Nr. 64/1, KG-Nr. 10117, Gärten Gärten, Fläche	01.01.1900			3.860,80	0,00	0,00	0,00	0,00	3.860,80
1/0030001/00839	Grundstück Nr. 1062/8, KG-Nr. 10103, Gärten Gärten, Fläc	01.01.1900			0,00	0,00	0,00	0,00	0,00	0,00
1/0040001/01148	Grundstück Nr. 14, KG-Nr. 10113, Bauflächen, Harmannsd	01.01.1900			1.972,00	0,00	0,00	0,00	0,00	1.972,00
1/0040001/01474	Grundstück Nr. 54, KG-Nr. 10119, Bauflächen Gebäudenet	01.01.1900			304,00	0,00	0,00	0,00	0,00	304,00
1/0040001/01821	Vorplatz FF-Haus Zogelsdorf	12.11.2021	33,0	33,0	0,00	0,00	0,00	0,00	0,00	0,00
2/0040001/02012	Straßenbau 2021	01.01.2017	26,0	33,0	269.215,04	0,00	0,00	0,00	9.970,93	259.244,11
2/0040001/02833	Sachsendorf / L1243 / Parkstreifen Fläche 83,96 m², Oberfl	01.01.2013	21,4	33,0	2.279,52	0,00	0,00	0,00	101,76	2.177,76
2/0040001/02834	Sachsendorf / L1243 / Geh- und Radweg Fläche 460,82 m²	01.01.2013	21,4	33,0	12.511,86	0,00	0,00	0,00	558,57	11.953,29
2/0040001/02835	Reinprechtspölla / Reinprechtspölla GA / Fahrbahn Fläche	01.01.2000	8,2	33,0	11.311,81	0,00	0,00	0,00	1.229,54	10.082,27
2/0040001/02836	Reinprechtspölla / Fahrbahn Fläche 1.197,65 m², Oberfläch	01.01.2006	14,8	33,0	28.670,91	0,00	0,00	0,00	1.814,61	26.856,30
2/0040001/02837	Zogelsdorf / Zogelsdorf GA / Fahrbahn Fläche 1.489,92 m²	01.01.2013	21,4	33,0	50.566,80	0,00	0,00	0,00	2.257,45	48.309,35
2/0040001/02838	Lerchenfeld / Fahrbahn Fläche 387,78 m², Oberfläche Aspfl	01.01.2000	8,2	33,0	5.405,41	0,00	0,00	0,00	587,54	4.817,87
2/0040001/02839	Am Rossberg / Burgschleinitz GA / Fahrbahn Fläche 557,6	01.01.2013	21,4	33,0	18.927,48	0,00	0,00	0,00	844,98	18.082,50
2/0040001/02842	Harmannsdorf / Fahrbahn Fläche 2.388,23 m², Oberfläche	01.01.2013	21,4	33,0	81.055,08	0,00	0,00	0,00	3.618,53	77.436,55

Ansatz MVAG Konto	Bezeichnung	Inbetrieb- nahme	RND	ND	Buchwert 31.12.2022	Zugänge/ + Umbuchungen	Abgänge/ -	Wertaufholung+/ Wertminderung-	Abschreibung	Buchwert 31.12.2023
2/0040001/02844	Sachsendorf / Sachsendorf GA / Geh- und Radweg Fläche	01.01.2013	21,4	33,0	768,12	0,00	0,00	0,00	34,29	733,83
2/0040001/02845	Sachsendorf / Sachsendorf GA / Fahrbahn Fläche 103,24 m²	01.01.2013	21,4	33,0	3.503,92	0,00	0,00	0,00	156,43	3.347,49
2/0040001/02846	Buttendorf / Buttendorf GA / Fahrbahn Fläche 707,80 m², Oberflä	01.01.2013	21,4	33,0	24.022,32	0,00	0,00	0,00	1.072,43	22.949,89
2/0040001/02850	Sachsendorf - Hintaus / Fahrbahn Fläche 2.634,12 m², Oberflä	01.01.2006	14,8	33,0	63.059,24	0,00	0,00	0,00	3.991,09	59.068,15
2/0040001/02851	Kühnring - Hintaus / Kühnring GA / Fahrbahn Fläche 424,91 m²	01.01.2006	14,8	33,0	10.173,76	0,00	0,00	0,00	643,91	9.529,85
2/0040001/02852	Matzelsdorf / Fahrbahn Fläche 1.077,28 m², Oberfläche Asphalt	01.01.2000	8,2	33,0	15.016,64	0,00	0,00	0,00	1.632,24	13.384,40
2/0040001/02856	Zogelsdorf - Hintaus / Fahrbahn Fläche 366,27 m², Oberfläche Asphalt	01.01.2006	14,8	33,0	8.768,29	0,00	0,00	0,00	554,96	8.213,33
2/0040001/02857	Amelsdorf / Fahrbahn Fläche 1.267,48 m², Oberfläche Asphalt	01.01.2013	21,4	33,0	43.017,52	0,00	0,00	0,00	1.920,43	41.097,09
2/0040001/02859	Matzelsdorf - Hintaus / Matzelsdorf GA / Fahrbahn Fläche 707,80 m²	01.01.2006	14,8	33,0	18.567,88	0,00	0,00	0,00	1.175,18	17.392,70
2/0040001/02860	Matzelsdorf / Matzelsdorf GA / Fahrbahn Fläche 185,63 m²	01.01.2013	21,4	33,0	6.300,00	0,00	0,00	0,00	281,25	6.018,75
2/0040001/02861	Kühnring / Kühnring GA / Fahrbahn Fläche 752,67 m², Oberfläche Asphalt	01.01.2013	21,4	33,0	25.545,16	0,00	0,00	0,00	1.140,41	24.404,75
2/0040001/02862	Hintausweg / Fahrbahn Fläche 1.210,29 m², Oberfläche Asphalt	01.01.2006	14,8	33,0	28.973,62	0,00	0,00	0,00	1.833,77	27.139,85
2/0040001/02868	Reinprechtspölla / Geh- und Radweg Fläche 521,96 m², Oberfläche Asphalt	01.01.2013	21,4	33,0	14.172,00	0,00	0,00	0,00	632,68	13.539,32
2/0040001/02869	Reinprechtspölla / Fahrbahn Fläche 1.766,73 m², Oberfläche Asphalt	01.01.2013	21,4	33,0	59.961,56	0,00	0,00	0,00	2.676,86	57.284,70
2/0040001/02870	Matzelsdorf / Matzelsdorf GA / Fahrbahn Fläche 555,28 m²	01.01.2000	8,2	33,0	7.740,28	0,00	0,00	0,00	841,33	6.898,95
2/0040001/02871	Burgschleinitz / Fahrbahn Fläche 913,44 m², Oberfläche Asphalt	01.01.2000	8,2	33,0	12.732,80	0,00	0,00	0,00	1.384,00	11.348,80
2/0040001/02872	Matzelsdorf / Fahrbahn Fläche 317,32 m², Oberfläche Asphalt	01.01.2013	21,4	33,0	10.769,64	0,00	0,00	0,00	480,79	10.288,85
2/0040001/02873	Burgstraße / Fahrbahn Fläche 2.449,65 m², Oberfläche Asphalt	01.01.2013	21,4	33,0	83.139,64	0,00	0,00	0,00	3.711,59	79.428,05
2/0040001/02874	Weingartengasse / Parkstreifen Fläche 34,24 m², Oberfläche Asphalt	01.01.2013	21,4	33,0	929,68	0,00	0,00	0,00	41,50	888,18
2/0040001/02875	Weingartengasse / Fahrbahn Fläche 616,76 m², Oberfläche Asphalt	01.01.2013	21,4	33,0	20.932,46	0,00	0,00	0,00	934,48	19.997,98
2/0040001/02876	Am Berg / Fahrbahn Fläche 378,52 m², Oberfläche Asphalt	01.01.2006	14,8	33,0	9.061,54	0,00	0,00	0,00	573,52	8.488,02
2/0040001/02878	Bergweg / Fahrbahn Fläche 652,92 m², Oberfläche Asphalt	01.01.2013	21,4	33,0	22.159,72	0,00	0,00	0,00	989,27	21.170,45
2/0040001/02882	Am Berg / Fahrbahn Fläche 1.256,21 m², Oberfläche Asphalt	01.01.2013	21,4	33,0	42.635,00	0,00	0,00	0,00	1.903,35	40.731,65
2/0040001/02883	Burgschleinitz / Burgschleinitz GA / Fahrbahn Fläche 54,80 m²	01.01.2013	21,4	33,0	1.859,88	0,00	0,00	0,00	83,03	1.776,85
2/0040001/02884	Teichgasse / Fahrbahn Fläche 827,14 m², Oberfläche Asphalt	01.01.2013	21,4	33,0	28.072,64	0,00	0,00	0,00	1.253,24	26.819,40
2/0040001/02885	Teichgasse / Parkstreifen Fläche 245,97 m², Oberfläche Asphalt	01.01.2013	0,0	33,0	0,00	0,00	0,00	0,00	0,00	0,00
2/0040001/02887	Burgschleinitz / Burgschleinitz GA / Fahrbahn Fläche 150,9 m²	01.01.2006	14,8	33,0	3.612,92	0,00	0,00	0,00	228,67	3.384,25
2/0040001/02889	Zogelsdorf - Hintaus / Zogelsdorf GA / Fahrbahn Fläche 781,47 m²	01.01.2006	14,8	33,0	18.684,94	0,00	0,00	0,00	1.182,59	17.502,35
2/0040001/02890	Radweg / Fahrbahn Fläche 781,47 m², Oberfläche Asphalt	01.01.2013	21,4	33,0	26.522,44	0,00	0,00	0,00	1.184,04	25.338,40
2/0040001/02892	Kühnring / Kühnring GA / Fahrbahn Fläche 2.037,90 m², Oberfläche Asphalt	01.01.2006	14,8	33,0	48.786,08	0,00	0,00	0,00	3.087,73	45.698,35
2/0040001/02894	Sachsendorf / Fahrbahn Fläche 244,16 m², Oberfläche Asphalt	01.01.2013	21,4	33,0	8.286,64	0,00	0,00	0,00	369,94	7.916,70
2/0040001/02895	Matzelsdorferstraße / L1236 / Geh- und Radweg Fläche 130,13 m²	01.01.2013	21,4	33,0	3.552,24	0,00	0,00	0,00	158,58	3.393,66
2/0040001/02896	Reinprechtspölla / L64 / Geh- und Radweg Fläche 957,40 m²	01.01.2013	21,4	33,0	25.994,86	0,00	0,00	0,00	1.160,48	24.834,38
2/0040001/02897	Burgstraße / L1236 / Geh- und Radweg Fläche 63,12 m², Oberfläche Asphalt	01.01.2013	21,4	33,0	1.713,80	0,00	0,00	0,00	76,51	1.637,29
2/0040001/02898	Hauptplatz / L1236 / Geh- und Radweg Fläche 97,55 m², Oberfläche Asphalt	01.01.2013	21,4	33,0	2.648,69	0,00	0,00	0,00	118,25	2.530,44
2/0040001/02899	Hauptplatz / L1233 / Geh- und Radweg Fläche 147,28 m², Oberfläche Asphalt	01.01.2013	21,4	33,0	3.998,94	0,00	0,00	0,00	178,52	3.820,42
2/0040001/02900	Hauptplatz / L1233 / Parkstreifen Fläche 114,84 m², Oberfläche Asphalt	01.01.2013	21,4	33,0	3.118,08	0,00	0,00	0,00	139,20	2.978,88
2/0040001/02901	Hauptstraße / L1233 / Geh- und Radweg Fläche 594,86 m²	01.01.2013	21,4	33,0	16.151,36	0,00	0,00	0,00	721,04	15.430,32
2/0040001/02902	Hauptstraße / L1233 / Parkstreifen Fläche 199,06 m², Oberfläche Asphalt	01.01.2013	21,4	33,0	5.404,64	0,00	0,00	0,00	241,28	5.163,36

Ansatz MVAG Konto	Bezeichnung	Inbetrieb- nahme	RND	ND	Buchwert 31.12.2022	Zugänge/ + Umbuchungen -	Abgänge/	Wertaufholung+/ Wertminderung-	Abschreibung	Buchwert 31.12.2023
2/0040001/02903	Hauptplatz / Fahrbahn Fläche 206,30 m², Oberfläche Asph	01.01.2013	21,4	33,0	7.001,68	0,00	0,00	0,00	312,58	6.689,10
2/0040001/02904	Hauptplatz / Geh- und Radweg Fläche 41,15 m², Oberfläch	01.01.2013	21,4	33,0	1.117,28	0,00	0,00	0,00	49,88	1.067,40
2/0040001/02905	Burgstraße / Geh- und Radweg Fläche 98,77 m², Oberfläch	01.01.2013	21,4	33,0	2.681,76	0,00	0,00	0,00	119,72	2.562,04
2/0040001/02906	Gemeindeplatz / Fahrbahn Fläche 217,80 m², Oberfläche A	01.01.2013	21,4	33,0	73.007,75	0,00	0,00	0,00	3.259,27	69.748,48
2/0040001/02907	Gemeindeplatz / Parkstreifen Fläche 102,03 m², Oberfläche	01.01.2013	0,0	33,0	0,00	0,00	0,00	0,00	0,00	0,00
2/0040001/02910	Weingartengasse / Burgschleinitz GA / Fahrbahn Fläche 1.	01.01.2006	14,8	33,0	43.341,80	0,00	0,00	0,00	2.743,15	40.598,65
2/0040001/02911	Am Berg / Burgschleinitz GA / Fahrbahn Fläche 173,48 m²,	01.01.2013	21,4	33,0	5.887,80	0,00	0,00	0,00	262,85	5.624,95
2/0040001/02914	Buttendorf / Buttendorf GA / Fahrbahn Fläche 51,90 m², Ob	01.01.2006	14,8	33,0	1.242,44	0,00	0,00	0,00	78,64	1.163,80
2/0040001/02918	Kühnring - Hintaus / Kühnring GA / Fahrbahn Fläche 1.107	01.01.2006	14,8	33,0	26.520,54	0,00	0,00	0,00	1.678,52	24.842,02
2/0040001/02922	Reinprechtspölla - Hintaus / Reinprechtspölla GA / Fahrbah	01.01.2006	14,8	33,0	4.737,86	0,00	0,00	0,00	299,86	4.438,00
2/0040001/02928	Zogelsdorf - Radweg / Fahrbahn Fläche 315,67 m², Oberflä	01.01.2013	21,4	33,0	10.713,48	0,00	0,00	0,00	478,28	10.235,20
2/0040001/02929	Zogelsdorf - Radweg / Zogelsdorf GA / Fahrbahn Fläche 11	01.01.2013	21,4	33,0	3.568,40	0,00	0,00	0,00	159,30	3.409,10
2/0040001/02934	Reinprechtspölla / L1238 / Geh- und Radweg Fläche 31,93	01.01.2013	21,4	33,0	866,96	0,00	0,00	0,00	38,70	828,26
2/0040001/02935	Amelsdorf / Fahrbahn Fläche 2.048,20 m², Oberfläche Asp	01.01.2006	14,8	33,0	49.032,68	0,00	0,00	0,00	3.103,33	45.929,35
2/0040001/02936	Amelsdorf / Geh- und Radweg Fläche 53,04 m², Oberfläche	01.01.2013	21,4	33,0	1.440,12	0,00	0,00	0,00	64,29	1.375,83
2/0040001/02937	Amelsdorf / Parkstreifen Fläche 25,52 m², Oberfläche Asp	01.01.2013	0,0	33,0	0,00	0,00	0,00	0,00	0,00	0,00
2/0040001/02938	Harmannsdorf / L64 / Geh- und Radweg Fläche 561,80 m²,	01.01.2013	21,4	33,0	15.253,72	0,00	0,00	0,00	680,97	14.572,75
2/0040001/02939	Zogelsdorf / B35 - Retzer Straße / Geh- und Radweg Fläch	01.01.2013	21,4	33,0	17.343,84	0,00	0,00	0,00	774,28	16.569,56
2/0040001/02940	Zogelsdorf / B35 - Retzer Straße / Parkstreifen Fläche 415,	01.01.2013	21,4	33,0	11.272,24	0,00	0,00	0,00	503,23	10.769,01
2/0040001/02941	Reinprechtspölla / L1235 / Geh- und Radweg Fläche 769,31	01.01.2013	21,4	33,0	20.889,99	0,00	0,00	0,00	932,59	19.957,40
2/0040001/02942	Matzelsdorf / L1236 / Geh- und Radweg Fläche 124,80 m²,	01.01.2013	21,4	33,0	3.388,52	0,00	0,00	0,00	151,27	3.237,25
2/0040001/02943	Burgschleinitz Sportplatz / Fahrbahn Fläche 504,21 m², Ob	01.01.2013	21,4	33,0	17.112,59	0,00	0,00	0,00	763,95	16.348,64
2/0040001/02944	Burgschleinitz Sportplatz / Fahrbahn Fläche 414,33 m², Ob	01.01.2000	8,2	33,0	1.963,68	0,00	0,00	0,00	213,44	1.750,24
2/0040001/02954	Buttendorf / Fahrbahn Fläche 756,31 m², Oberfläche Asp	01.01.2013	21,4	33,0	25.668,72	0,00	0,00	0,00	1.145,93	24.522,79
2/0040001/02958	Kühnring - Hintaus / Fahrbahn Fläche 2.440,38 m², Oberflä	01.01.2006	14,8	33,0	58.421,21	0,00	0,00	0,00	3.697,54	54.723,67
2/0040001/02970	Zogelsdorf / Fahrbahn Fläche 307,60 m², Oberfläche Asp	01.01.2000	8,2	33,0	4.287,76	0,00	0,00	0,00	466,06	3.821,70
2/0040001/02972	Buttendorf / Fahrbahn Fläche 1.720,72 m², Oberfläche Asp	01.01.2006	14,8	33,0	41.192,89	0,00	0,00	0,00	2.607,14	38.585,75
2/0040001/02976	Kirchenheidestraße / Fahrbahn Fläche 896,39 m², Oberfläc	01.01.2013	21,4	33,0	30.422,92	0,00	0,00	0,00	1.358,17	29.064,75
2/0040001/02977	Schulgasse / Fahrbahn Fläche 1.096,83 m², Oberfläche As	01.01.2013	21,4	33,0	37.225,56	0,00	0,00	0,00	1.661,86	35.563,70
2/0040001/02978	Bachgasse / Fahrbahn Fläche 256,37 m², Oberfläche Asp	01.01.2013	21,4	33,0	8.701,04	0,00	0,00	0,00	388,44	8.312,60
2/0040001/02979	Zogelsdorf / L1214 / Geh- und Radweg Fläche 321,78 m², (	01.01.2013	21,4	33,0	8.736,80	0,00	0,00	0,00	390,04	8.346,76
2/0040001/02980	Zogelsdorf / B35 - Retzer Straße / Parkstreifen Fläche 217,	01.01.2013	0,0	33,0	0,00	0,00	0,00	0,00	0,00	0,00
2/0040001/02981	Reinprechtspölla / L1234 / Geh- und Radweg Fläche 340,51	01.01.2013	21,4	33,0	9.247,52	0,00	0,00	0,00	412,84	8.834,68
2/0040001/02982	Sportplatzweg / Burgschleinitz GA / Fahrbahn Fläche 464,0	01.01.2013	21,4	33,0	15.749,56	0,00	0,00	0,00	703,11	15.046,45
2/0040001/02983	Sportplatzweg / Burgschleinitz GA / Parkstreifen Fläche 18:	01.01.2013	0,0	33,0	0,00	0,00	0,00	0,00	0,00	0,00
2/0040001/02984	Kirchenheidestraße / Burgschleinitz GA / Fahrbahn Fläche	01.01.2013	21,4	33,0	7.980,52	0,00	0,00	0,00	356,27	7.624,25
2/0040001/02986	Buttendorf / Geh- und Radweg Fläche 161,56 m², Oberfläc	01.01.2013	21,4	33,0	4.386,60	0,00	0,00	0,00	195,83	4.190,77
2/0040001/02987	Zogelsdorf / Fahrbahn Fläche 2.168,43 m², Oberfläche Asp	01.01.2013	21,4	33,0	73.595,04	0,00	0,00	0,00	3.285,49	70.309,55
2/0040001/02989	Gartengasse / Fahrbahn Fläche 415,20 m², Oberfläche Asp	01.01.2013	21,4	33,0	14.091,64	0,00	0,00	0,00	629,09	13.462,55

Ansatz MVAG Konto	Bezeichnung	Inbetrieb- nahme	RND	ND	Buchwert 31.12.2022	Zugänge/ + Umbuchungen -	Abgänge/	Wertaufholung+/ Wertminderung-	Abschreibung	Buchwert 31.12.2023
2/0040001/02990	Parkplatz Kulturhaus / Fahrbahn Fläche 598,80 m², Oberflä	01.01.2013	21,4	33,0	20.322,92	0,00	0,00	0,00	907,27	19.415,65
2/0040001/02991	Kirchengasse / Fahrbahn Fläche 594,69 m², Oberfläche As	01.01.2013	21,4	33,0	20.183,41	0,00	0,00	0,00	901,05	19.282,36
2/0040001/02992	Brunnwiesengasse / Fahrbahn Fläche 373,89 m², Oberfläc	01.01.2006	14,8	33,0	8.950,70	0,00	0,00	0,00	566,50	8.384,20
2/0040001/02993	Brunnwiesengasse / Geh- und Radweg Fläche 64,64 m², O	01.01.2013	21,4	33,0	1.755,08	0,00	0,00	0,00	78,35	1.676,73
2/0040001/02994	Eggenburgerstraße / B35 - Retzer Straße / Geh- und Radw	01.01.2013	21,4	33,0	4.308,12	0,00	0,00	0,00	192,33	4.115,79
2/0040001/02997	Amelsdorf / L1235 / Geh- und Radweg Fläche 213,62 m², C	01.01.2013	21,4	33,0	5.800,12	0,00	0,00	0,00	258,93	5.541,19
2/0040001/02999	Sonnengasse / Parkstreifen Fläche 457,68 m², Oberfläche .	01.01.2013	0,0	33,0	0,00	0,00	0,00	0,00	0,00	0,00
2/0040001/03000	Sonnengasse / Geh- und Radweg Fläche 279,71 m², Oberf	01.01.2013	21,4	33,0	7.594,56	0,00	0,00	0,00	339,04	7.255,52
2/0040001/03001	Sonnengasse / Fahrbahn Fläche 2.184,55 m², Oberfläche /	01.01.2013	21,4	33,0	74.142,32	0,00	0,00	0,00	3.309,93	70.832,39
2/0040001/03002	Matzelsdorf / L1235 / Geh- und Radweg Fläche 309,58 m²,	01.01.2013	21,4	33,0	8.405,56	0,00	0,00	0,00	375,25	8.030,31
2/0040001/03003	Matzelsdorf / L1235 / Parkstreifen Fläche 37,92 m², Oberflä	01.01.2013	0,0	33,0	0,00	0,00	0,00	0,00	0,00	0,00
2/0040001/03004	Sportplatzstraße / Burgschleinitz GA / Fahrbahn Fläche 31	01.01.2013	21,4	33,0	10.841,94	0,00	0,00	0,00	484,02	10.357,92
2/0040001/03005	Sportplatzstraße / Burgschleinitz GA / Parkstreifen Fläche €	01.01.2013	0,0	33,0	0,00	0,00	0,00	0,00	0,00	0,00
2/0040001/03007	Reinprechtspölla / Reinprechtspölla GA / Fahrbahn Fläche	01.01.2006	14,8	33,0	7.429,47	0,00	0,00	0,00	470,22	6.959,25
2/0040001/03008	Kühnring / Kühnring GA / Fahrbahn Fläche 444,90 m², Obe	01.01.2006	14,8	33,0	10.650,64	0,00	0,00	0,00	674,09	9.976,55
2/0040001/03009	Sachsendorf / Sachsendorf GA / Fahrbahn Fläche 340,89	01.01.2006	14,8	33,0	8.160,70	0,00	0,00	0,00	516,50	7.644,20
2/0040001/03010	Matzelsdorf / Matzelsdorf GA / Fahrbahn Fläche 259,91 m²	01.01.2006	14,8	33,0	6.222,10	0,00	0,00	0,00	393,80	5.828,30
2/0040001/03011	Amelsdorf / Geh- und Radweg Fläche 83,35 m², Oberfläche	01.01.2013	21,4	33,0	2.263,08	0,00	0,00	0,00	101,03	2.162,05
2/0040001/03012	Harmannsdorf / Parkstreifen Fläche 174,72 m², Oberfläche	01.01.2013	0,0	33,0	0,00	0,00	0,00	0,00	0,00	0,00
2/0040001/03014	Am Rossberg / Geh- und Radweg Fläche 296,69 m², Oberf	01.01.2013	21,4	33,0	8.055,60	0,00	0,00	0,00	359,63	7.695,97
2/0040001/03015	Am Rossberg / Parkstreifen Fläche 445,87 m², Oberfläche /	01.01.2013	0,0	33,0	0,00	0,00	0,00	0,00	0,00	0,00
2/0040001/03016	Am Rossberg / Fahrbahn Fläche 611,20 m², Oberfläche As	01.01.2013	21,4	33,0	20.743,76	0,00	0,00	0,00	926,06	19.817,70
2/0040001/03017	Waldblick / Fahrbahn Fläche 851,58 m², Oberfläche Asphal	01.01.2013	21,4	33,0	28.902,12	0,00	0,00	0,00	1.290,27	27.611,85
2/0040001/03018	Amelsdorf / Fahrbahn Fläche 445,44 m², Oberfläche Aspha	01.01.2000	8,2	33,0	6.209,16	0,00	0,00	0,00	674,91	5.534,25
2/0040001/03019	Matzelsdorf - Hintaus / Fahrbahn Fläche 1.041,57 m², Ober	01.01.2006	14,8	33,0	24.934,54	0,00	0,00	0,00	1.578,14	23.356,40
2/0040001/03024	Teichweg / Fahrbahn Fläche 714,96 m², Oberfläche Asphal	01.01.2006	14,8	33,0	17.115,72	0,00	0,00	0,00	1.083,27	16.032,45
2/0040001/03026	Reinprechtspölla / Reinprechtspölla GA / Fahrbahn Fläche .	01.01.2013	21,4	33,0	14.607,84	0,00	0,00	0,00	652,14	13.955,70
2/0040001/03027	Kirchensteig / Geh- und Radweg Fläche 235,78 m², Oberflä	01.01.2006	14,8	33,0	4.515,56	0,00	0,00	0,00	285,79	4.229,77
2/0040001/03028	Burgschleinitz / Fahrbahn Fläche 1.305,43 m², Oberfläche /	01.01.2006	14,8	33,0	31.251,21	0,00	0,00	0,00	1.977,92	29.273,29
2/0040001/03029	Reinprechtspölla / L1234 / Parkstreifen Fläche 167,83 m²,	01.01.2013	21,4	33,0	4.556,72	0,00	0,00	0,00	203,43	4.353,29
2/0040001/03030	Zogelsdorf / B35 - Retzer Straße / Geh- und Radweg Fläch	01.01.2013	21,4	33,0	2.553,32	0,00	0,00	0,00	113,99	2.439,33
2/0040001/03031	Harmannsdorf / L64 / Parkstreifen Fläche 393,90 m², Oberf	01.01.2013	21,4	33,0	10.694,99	0,00	0,00	0,00	477,45	10.217,54
2/0040001/03032	Harmannsdorf / L1263 / Geh- und Radweg Fläche 95,00 m	01.01.2013	21,4	33,0	2.579,40	0,00	0,00	0,00	115,15	2.464,25
2/0040001/03033	Harmannsdorf / L1263 / Geh- und Radweg Fläche 59,25 m	01.01.2013	21,4	33,0	1.608,72	0,00	0,00	0,00	71,82	1.536,90
2/0040001/03034	Matzelsdorf / L1235 / Parkstreifen Fläche 80,40 m², Oberflä	01.01.2013	21,4	33,0	2.182,99	0,00	0,00	0,00	97,45	2.085,54
2/0040001/03035	Sachsendorf / Geh- und Radweg Fläche 39,26 m², Oberfläc	01.01.2013	21,4	33,0	1.065,96	0,00	0,00	0,00	47,59	1.018,37
2/0040001/03036	Kühnring - Hintaus / Kühnring GA / Fahrbahn Fläche 220,0	01.01.2013	21,4	33,0	7.467,00	0,00	0,00	0,00	333,35	7.133,65
2/0040001/03037	Zogelsdorf / L1214 / Parkstreifen Fläche 253,26 m², Oberflä	01.01.2013	0,0	33,0	0,00	0,00	0,00	0,00	0,00	0,00
2/0040001/03038	Buttendorf / L1243 / Geh- und Radweg Fläche 598,85 m², C	01.01.2013	21,4	33,0	16.259,62	0,00	0,00	0,00	725,88	15.533,74

Ansatz MVAG Konto	Bezeichnung	Inbetriebnahme	RND	ND	Buchwert 31.12.2022	Zugänge/ + Umbuchungen -	Abgänge/ -	Wertaufholung+/ Wertminderung-	Abschreibung	Buchwert 31.12.2023
2/0040001/03039	Reinprechtspölla / L1235 / Parkstreifen Fläche 92,63 m², Oi	01.01.2013	21,4	33,0	2.514,92	0,00	0,00	0,00	112,27	2.402,65
2/0040001/03040	Kühnring - Hintaus / Kühnring GA / Fahrbahn Fläche 509,91	01.01.2013	21,4	33,0	17.305,52	0,00	0,00	0,00	772,57	16.532,95
2/0040001/03041	Buttendorf - Hintaus / Fahrbahn Fläche 452,67 m², Oberfläch	01.01.2006	14,8	33,0	10.836,66	0,00	0,00	0,00	685,86	10.150,80
2/0040001/03042	Buttendorf / Fahrbahn Fläche 77,30 m², Oberfläche Asphalt	01.01.2000	8,2	33,0	1.077,52	0,00	0,00	0,00	117,12	960,40
2/0040001/03044	Matzelsdorf / Fahrbahn Fläche 128,58 m², Oberfläche Aspht	01.01.2006	14,8	33,0	3.078,12	0,00	0,00	0,00	194,82	2.883,30
2/0040001/03046	Sachsendorf - Hintaus / Fahrbahn Fläche 135,00 m², Oberf	01.01.2000	8,2	33,0	1.881,81	0,00	0,00	0,00	204,54	1.677,27
2/0040001/03047	Radweg / Fahrbahn Fläche 1.209,71 m², Oberfläche Aspha	01.01.2006	14,8	33,0	28.959,59	0,00	0,00	0,00	1.832,89	27.126,70
2/0040001/03048	Kühnring / Fahrbahn Fläche 1.270,58 m², Oberfläche Asphal	01.01.2006	14,8	33,0	30.416,81	0,00	0,00	0,00	1.925,11	28.491,70
2/0040001/03049	Kühnring / Fahrbahn Fläche 1.268,91 m², Oberfläche Aspht	01.01.2000	8,2	33,0	17.687,84	0,00	0,00	0,00	1.922,59	15.765,25
2/0040001/03050	Sachsendorf / Fahrbahn Fläche 46,23 m², Oberfläche Aspht	01.01.2006	14,8	33,0	1.106,71	0,00	0,00	0,00	70,04	1.036,67
2/0040001/03051	Zogelsdorf - Mitterfeld / Fahrbahn Fläche 682,56 m², Oberfl	01.01.2006	14,8	33,0	5.555,63	0,00	0,00	0,00	351,62	5.204,01
2/0040001/03052	Zogelsdorf - Schmalzberg / Fahrbahn Fläche 133,17 m², Oi	01.01.2013	21,4	33,0	1.536,71	0,00	0,00	0,00	68,60	1.468,11
2/0040001/03056	Reinprechtspölla / Fahrbahn Fläche 309,81 m², Oberfläche	01.01.2000	8,2	33,0	4.318,56	0,00	0,00	0,00	469,41	3.849,15
2/0040001/03058	Zogelsdorf - Schmalzberg / Fahrbahn Fläche 253,20 m², Oi	01.01.2006	14,8	33,0	6.061,44	0,00	0,00	0,00	383,64	5.677,80
2/0040001/03059	Am Rossberg / Fahrbahn Fläche 157,68 m², Oberfläche As	01.01.2006	14,8	33,0	3.774,76	0,00	0,00	0,00	238,91	3.535,85
2/0040001/03060	Sportplatzstraße / Fahrbahn Fläche 250,00 m², Oberfläche	01.01.2013	21,4	33,0	8.484,84	0,00	0,00	0,00	378,79	8.106,05
2/0040001/03061	Harmannsdorf / Fahrbahn Fläche 718,75 m², Oberfläche As	01.01.2000	8,2	33,0	10.018,94	0,00	0,00	0,00	1.089,02	8.929,92
2/0040001/03062	Harmannsdorf - Hintaus / Fahrbahn Fläche 628,32 m², Obe	01.01.2006	14,8	33,0	15.041,60	0,00	0,00	0,00	952,00	14.089,60
2/0040001/03063	Harmannsdorf / Fahrbahn Fläche 347,85 m², Oberfläche As	01.01.2006	14,8	33,0	8.327,31	0,00	0,00	0,00	527,04	7.800,27
2/0040001/03064	Sonndorf / Fahrbahn Fläche 32,88 m², Oberfläche Asphalt,	01.01.2006	14,8	33,0	787,12	0,00	0,00	0,00	49,82	737,30
2/0040001/03067	Sportplatzweg / Fahrbahn Fläche 390,75 m², Oberfläche As	01.01.2006	14,8	33,0	9.354,31	0,00	0,00	0,00	592,04	8.762,27
2/0040001/03068	Sportplatzweg / Parkstreifen Fläche 94,18 m², Oberfläche A	01.01.2013	0,0	33,0	0,00	0,00	0,00	0,00	0,00	0,00
2/0040001/03069	Sportplatzweg / Fahrbahn Fläche 494,35 m², Oberfläche As	01.01.2013	21,4	33,0	16.777,94	0,00	0,00	0,00	749,02	16.028,92
2/0040001/03070	Kulturhausplatz / Parkstreifen Fläche 640,45 m², Oberfläch	01.01.2013	21,4	33,0	17.389,20	0,00	0,00	0,00	776,30	16.612,90
2/0040001/03080	Randeffassungen, Klasse 1 6.068 lfm	01.07.2012	21,5	33,0	109.607,28	0,00	0,00	0,00	4.871,43	104.735,85
2/0040001/03084	Straßenbau 2021 Siedlung Kühnring	31.08.2021	30,5	33,0	249.334,86	22.318,44	0,00	0,00	8.623,91	263.029,39
2/0040001/03087	Straßenbau 2022	13.01.2022	31,0	33,0	71.287,79	2.907,66	0,00	0,00	2.318,61	71.876,84
2/0040001/03090	Burgschleinitz - Sonnengasse, RH Nr. 5 bis Sonnengasse	01.11.2022	31,5	33,0	116.700,36	1.808,75	0,00	0,00	3.646,43	114.862,68
2/0040001/03092	Straßenbau 2023	10.02.2023	32,0	33,0	0,00	59.516,27	0,00	0,00	2.522,60	56.993,67
2/0040002/02964	Reinprechtspölla / Fahrbahn Fläche 1.887,90 m², Oberfläch	01.01.2017	0,0	10,0	0,00	0,00	0,00	0,00	0,00	0,00
2/0040002/02975	Kirchenheidestraße / Fahrbahn Fläche 387,03 m², Oberfläch	01.01.2013	0,0	10,0	0,00	0,00	0,00	0,00	0,00	0,00
2/0040002/02985	Am Berg / Fahrbahn Fläche 197,47 m², Oberfläche Schotte	01.01.2013	0,0	10,0	0,00	0,00	0,00	0,00	0,00	0,00
2/0040002/02988	Gartengasse / Fahrbahn Fläche 460,22 m², Oberfläche Sch	01.01.2013	0,0	10,0	0,00	0,00	0,00	0,00	0,00	0,00
2/0040002/02995	Reinprechtspölla / Fahrbahn Fläche 1.235,19 m², Oberfläch	01.01.2013	0,0	10,0	0,00	0,00	0,00	0,00	0,00	0,00
2/0040002/02996	Feldweg / Fahrbahn Fläche 1.171,53 m², Oberfläche Erdwe	01.01.2017	0,0	10,0	0,00	0,00	0,00	0,00	0,00	0,00
2/0040002/02998	Zogelsdorf / Fahrbahn Fläche 153,36 m², Oberfläche Schot	01.01.2013	0,0	10,0	0,00	0,00	0,00	0,00	0,00	0,00
2/0040002/03022	Sonndorf / Fahrbahn Fläche 1.003,83 m², Oberfläche Schot	01.01.2013	0,0	10,0	0,00	0,00	0,00	0,00	0,00	0,00
2/0040002/03043	Amelsdorf / Fahrbahn Fläche 423,54 m², Oberfläche Schott	01.01.2013	0,0	10,0	0,00	0,00	0,00	0,00	0,00	0,00
2/0040002/03045	Buttendorf / Fahrbahn Fläche 541,98 m², Oberfläche Schot	01.01.2013	0,0	10,0	0,00	0,00	0,00	0,00	0,00	0,00

Ansatz MVAG Konto	Bezeichnung	Inbetrieb- nahme	RND	ND	Buchwert 31.12.2022	Zugänge/ + Umbuchungen -	Abgänge/ -	Wertaufholung+/ Wertminderung-	Abschreibung	Buchwert 31.12.2023
2/0040002/03053	Burgschleinitz / Fahrbahn Fläche 47,40 m², Oberfläche Erd	01.01.2017	0,0	10,0	0,00	0,00	0,00	0,00	0,00	0,00
2/0040002/03054	Harmannsdorf / Fahrbahn Fläche 248,79 m², Oberfläche Sc	01.01.2013	0,0	10,0	0,00	0,00	0,00	0,00	0,00	0,00
2/0040002/03055	Kühnring / Fahrbahn Fläche 786,81 m², Oberfläche Schotte	01.01.2013	0,0	10,0	0,00	0,00	0,00	0,00	0,00	0,00
2/0040002/03057	Zogelsdorf / Fahrbahn Fläche 203,43 m², Oberfläche Erdwe	01.01.2017	0,0	10,0	0,00	0,00	0,00	0,00	0,00	0,00
2/0040002/03065	Kläranlage / Fahrbahn Fläche 31,53 m², Oberfläche Erdwe	01.01.2017	0,0	10,0	0,00	0,00	0,00	0,00	0,00	0,00
2/0040002/03066	Buttendorf / Fahrbahn Fläche 111,72 m², Oberfläche Erdwe	01.01.2017	0,0	10,0	0,00	0,00	0,00	0,00	0,00	0,00
2/0040002/03071	Sonnengasse / Fahrbahn Fläche 524,88 m², Oberfläche Sc	01.01.2013	0,0	10,0	0,00	0,00	0,00	0,00	0,00	0,00
2/0040002/03072	Teichweg / Fahrbahn Fläche 275,22 m², Oberfläche Schott	01.01.2013	0,0	10,0	0,00	0,00	0,00	0,00	0,00	0,00
2/0040002/03076	Waldweg / Fahrbahn Fläche 124,29 m², Oberfläche Erdwe	01.01.2017	0,0	10,0	0,00	0,00	0,00	0,00	0,00	0,00
2/0040002/03077	Waldweg / Fahrbahn Fläche 280,68 m², Oberfläche Schotte	01.01.2013	0,0	10,0	0,00	0,00	0,00	0,00	0,00	0,00
2/0040012/03101	Umrüstung auf LED, Kühnring, Reinprechtspölla, Zogelsdor	21.11.2019	10,5	15,0	74.424,77	0,00	0,00	0,00	6.471,72	67.953,05
2/0040012/03103	Ortsbeleuchtung Erweiterungen 2020	24.11.2020	11,5	15,0	21.673,15	0,00	0,00	0,00	1.733,85	19.939,30
2/0040012/03104	Erweiterungen 2021 Burgschleinitz	01.03.2021	12,0	15,0	5.641,77	0,00	0,00	0,00	433,98	5.207,79
2/0040012/03105	Ortsbeleuchtung Erweiterungen 2021	23.07.2021	12,5	15,0	12.262,33	0,00	0,00	0,00	908,32	11.354,01
2/0330003/00001	Glasfaser LWL-Verlegung Siedlung Matzelsdorf	01.09.2022	31,5	33,0	12.614,13	0,00	0,00	0,00	388,13	12.226,00
<b>1024</b>	<b>Sonderanlagen</b>				<b>53.367,12</b>	<b>0,00</b>	<b>0,00</b>	<b>0,00</b>	<b>13.836,64</b>	<b>39.530,48</b>
2/0040012/01914	EVN Erneuerung Ortsbeleuchtung	05.09.2008	0,0	15,0	787,73	0,00	0,00	0,00	787,73	0,00
2/0040012/01941	Erweiterung 2009	18.12.2009	0,5	15,0	4.520,37	0,00	0,00	0,00	3.013,58	1.506,79
2/0040012/01942	Erweiterung 2010	15.09.2010	1,5	15,0	8.037,99	0,00	0,00	0,00	3.215,20	4.822,79
2/0040012/01943	Erweiterung 2011	06.09.2011	2,5	15,0	4.667,32	0,00	0,00	0,00	1.333,52	3.333,80
2/0040012/01944	Erweiterung 2012	30.11.2012	3,5	15,0	9.413,64	0,00	0,00	0,00	2.091,92	7.321,72
2/0040012/01945	Erweiterung 2013	28.11.2013	4,5	15,0	5.720,14	0,00	0,00	0,00	1.040,03	4.680,11
2/0040012/01946	Erweiterung 2016	07.12.2016	7,5	15,0	16.525,57	0,00	0,00	0,00	1.944,18	14.581,39
2/0040012/01947	Erweiterung 2017	09.03.2017	8,0	15,0	3.694,36	0,00	0,00	0,00	410,48	3.283,88
<b>1026</b>	<b>Amts-, Betriebs- und Geschäftsausstattung</b>				<b>0,00</b>	<b>0,00</b>	<b>0,00</b>	<b>0,00</b>	<b>0,00</b>	<b>0,00</b>
2/0040010/01940	Geländer	21.09.2009	0,0	10,0	0,00	0,00	0,00	0,00	0,00	0,00
<b>1311</b>	<b>Investitionszuschüsse von Trägern öffentlichen Rechts</b>				<b>-126.319,69</b>	<b>0,00</b>	<b>0,00</b>	<b>0,00</b>	<b>-4.599,21</b>	<b>-121.720,48</b>
2/0040001/03085	KT KPC Straßensanierung Siedlungsstraße Kühnring 2021	27.10.2021	26,0	28,5	-82.298,36	0,00	0,00	0,00	-3.048,09	-79.250,27
2/0040001/03086	KT KPC Straßensanierung Lerchenfeld Burgschleinitz 2021	03.11.2021	26,0	28,5	-24.298,12	0,00	0,00	0,00	-899,93	-23.398,19
2/0040001/03088	Land NÖ, RO-Mittel Straßenbau 2021	15.12.2021	30,0	32,5	-9.538,46	0,00	0,00	0,00	-307,69	-9.230,77
2/0040001/03091	KT Straßenbau, Land NÖ, RO-Mittel 2022	01.12.2022	30,5	32,0	-9.843,75	0,00	0,00	0,00	-312,50	-9.531,25
2/0040012/03100	Finanzierungszuschuss KG Harmannsdorf	20.09.2018	10,0	15,0	-341,00	0,00	0,00	0,00	-31,00	-310,00
<b>639000</b>	<b>Sonstige Einrichtungen und Maßnahmen</b>				<b>37.250,42</b>	<b>0,00</b>	<b>0,00</b>	<b>0,00</b>	<b>499,87</b>	<b>36.750,55</b>
<b>1023</b>	<b>Wasser- und Abwasserbauten und -anlagen</b>				<b>24.474,91</b>	<b>0,00</b>	<b>0,00</b>	<b>0,00</b>	<b>319,93</b>	<b>24.154,98</b>
1/0470001/00001	Bachmauer Schmida Reinprechtspölla	21.11.2019	75,5	80,0	24.474,91	0,00	0,00	0,00	319,93	24.154,98



Ansatz MVAG Konto	Bezeichnung	Inbetriebnahme	RND	ND	Buchwert 31.12.2022	Zugänge/ + Umbuchungen -	Abgänge/ -	Wertaufholung+/ Wertminderung-	Abschreibung	Buchwert 31.12.2023
<b>1024</b>	<b>Sonderanlagen</b>				<b>12.775,51</b>	<b>0,00</b>	<b>0,00</b>	<b>0,00</b>	<b>179,94</b>	<b>12.595,57</b>
3/0470001/01948	Rückhaltebecken Kühnring	29.01.2014	70,0	80,0	12.775,51	0,00	0,00	0,00	179,94	12.595,57
<b>640000</b>	<b>Einrichtungen und Maßnahmen nach der Straßenverkehrsordnung</b>				<b>1.631,31</b>	<b>0,00</b>	<b>0,00</b>	<b>0,00</b>	<b>112,50</b>	<b>1.518,81</b>
<b>1025</b>	<b>Technische Anlagen, Fahrzeuge und Maschinen</b>				<b>1.631,31</b>	<b>0,00</b>	<b>0,00</b>	<b>0,00</b>	<b>112,50</b>	<b>1.518,81</b>
4/0040012/00001	Mobile Tempoanzeige	15.07.2022	13,5	15,0	1.631,31	0,00	0,00	0,00	112,50	1.518,81
<b>710000</b>	<b>Land- und Forstwirtschaftlicher Weg ebau</b>				<b>1.936.818,91</b>	<b>24.122,58</b>	<b>4.500,00</b>	<b>0,00</b>	<b>129.591,58</b>	<b>1.826.849,91</b>
<b>1021</b>	<b>Grundstücke, Grundstückseinrichtungen und Infrastruktur</b>				<b>1.952.429,19</b>	<b>24.122,58</b>	<b>0,00</b>	<b>0,00</b>	<b>130.089,97</b>	<b>1.846.461,80</b>
2/0040001/02840	Kühnring / Fahrbahn Fläche 14.537,99 m², Oberfläche Asph: 01.01.2006	14,8	33,0		278.424,44	0,00	0,00	0,00	17.621,80	260.802,64
2/0040001/02841	Sachsendorf - Hintaus / Fahrbahn Fläche 268,14 m², Oberfl 01.01.2006	14,8	33,0		5.135,28	0,00	0,00	0,00	325,02	4.810,26
2/0040001/02843	Buttendorf - Hintaus / Fahrbahn Fläche 442,41 m², Oberfläch 01.01.2006	14,8	33,0		8.472,83	0,00	0,00	0,00	536,26	7.936,57
2/0040001/02847	Buttendorf / Buttendorf GA / Fahrbahn Fläche 189,78 m², O 01.01.2000	8,2	33,0		2.116,28	0,00	0,00	0,00	230,03	1.886,25
2/0040001/02848	Radweg Radweg Kamptal / Fahrbahn Fläche 735,72 m², OI 01.01.2006	14,8	33,0		14.090,16	0,00	0,00	0,00	891,78	13.198,38
2/0040001/02853	Burgschleinitz / Fahrbahn Fläche 6.295,17 m², Oberfläche / 01.01.2006	14,8	33,0		120.562,04	0,00	0,00	0,00	7.630,51	112.931,53
2/0040001/02858	Petra von Suttnerweg / Fahrbahn Fläche 6.304,86 m², Ober 01.01.2013	21,4	33,0		171.186,51	0,00	0,00	0,00	7.642,25	163.544,26
2/0040001/02863	Reinprechtspölla / Fahrbahn Fläche 5.015,04 m², Oberfläch 01.01.2006	14,8	33,0		96.045,60	0,00	0,00	0,00	6.078,84	89.966,76
2/0040001/02864	Reinprechtspölla / Fahrbahn Fläche 4.551,12 m², Oberfläch 01.01.2000	8,2	33,0		21.569,54	0,00	0,00	0,00	2.344,52	19.225,02
2/0040001/02865	Harmannsdorf - Hintaus / Fahrbahn Fläche 1.171,95 m², OI 01.01.2006	14,8	33,0		22.444,61	0,00	0,00	0,00	1.420,54	21.024,07
2/0040001/02866	Amelsdorf / Fahrbahn Fläche 2.896,40 m², Oberfläche Aspl 01.01.2006	14,8	33,0		55.470,36	0,00	0,00	0,00	3.510,78	51.959,58
2/0040001/02867	Amelsdorf - Wiedenweg / Fahrbahn Fläche 6.693,72 m², OI 01.01.2006	14,8	33,0		128.194,88	0,00	0,00	0,00	8.113,60	120.081,28
2/0040001/02879	Burgschleinitz / Fahrbahn Fläche 3.591,54 m², Oberfläche : 01.01.2000	8,2	33,0		17.021,71	0,00	0,00	0,00	1.850,19	15.171,52
2/0040001/02880	Matzelsdorf / Fahrbahn Fläche 8.036,43 m², Oberfläche Asj 01.01.2006	14,8	33,0		153.909,80	0,00	0,00	0,00	9.741,13	144.168,67
2/0040001/02888	Sachsendorf - Hintaus / Fahrbahn Fläche 182,46 m², Oberfl 01.01.2000	8,2	33,0		2.034,72	0,00	0,00	0,00	221,17	1.813,55
2/0040001/02891	Radweg / Fahrbahn Fläche 2.667,96 m², Oberfläche Aspha 01.01.2006	14,8	33,0		51.095,48	0,00	0,00	0,00	3.233,89	47.861,59
2/0040001/02893	Kühnring / Fahrbahn Fläche 3.104,31 m², Oberfläche Asphal 01.01.2000	8,2	33,0		34.617,76	0,00	0,00	0,00	3.762,80	30.854,96
2/0040001/02908	Burgschleinitz / Fahrbahn Fläche 1.089,42 m², Oberfläche / 01.01.2000	8,2	33,0		12.148,68	0,00	0,00	0,00	1.320,51	10.828,17
2/0040001/02912	Brunnwiesengasse / Burgschleinitz GA / Fahrbahn Fläche : 01.01.2000	8,2	33,0		1.065,95	0,00	0,00	0,00	115,86	950,09
2/0040001/02913	Brunnwiesengasse / Burgschleinitz GA / Fahrbahn Fläche ! 01.01.2006	14,8	33,0		10.684,83	0,00	0,00	0,00	676,26	10.008,57
2/0040001/02915	Buttendorf / Fahrbahn Fläche 1.337,76 m², Oberfläche Aspl 01.01.2006	14,8	33,0		25.620,12	0,00	0,00	0,00	1.621,53	23.998,59
2/0040001/02916	Buttendorf / Fahrbahn Fläche 1.370,04 m², Oberfläche Aspl 01.01.2013	21,4	33,0		37.198,67	0,00	0,00	0,00	1.660,65	35.538,02
2/0040001/02917	Harmannsdorf / Fahrbahn Fläche 6.122,26 m², Oberfläche , 01.01.2006	14,8	33,0		117.250,56	0,00	0,00	0,00	7.420,92	109.829,64
2/0040001/02919	Kühnring - Hintaus / Fahrbahn Fläche 119,43 m², Oberfläch 01.01.2006	14,8	33,0		2.287,28	0,00	0,00	0,00	144,76	2.142,52
2/0040001/02920	Kühnring / Fahrbahn Fläche 695,64 m², Oberfläche Asphalt 01.01.2000	8,2	33,0		7.757,44	0,00	0,00	0,00	843,20	6.914,24
2/0040001/02923	Reinprechtspölla - Radweg / Fahrbahn Fläche 2.582,85 m², 01.01.2006	14,8	33,0		49.465,48	0,00	0,00	0,00	3.130,73	46.334,75
2/0040001/02924	Reinprechtspölla / Fahrbahn Fläche 1.802,07 m², Oberfläch 01.01.2013	21,4	33,0		48.928,92	0,00	0,00	0,00	2.184,33	46.744,59
2/0040001/02925	Reinprechtspölla / Fahrbahn Fläche 1.028,43 m², Oberfläch 01.01.1993	1,6	33,0		3.241,12	0,00	0,00	0,00	1.246,58	1.994,54
2/0040001/02926	Sachsendorf / Fahrbahn Fläche 1.232,79 m², Oberfläche A: 01.01.2006	14,8	33,0		23.609,80	0,00	0,00	0,00	1.494,29	22.115,51
2/0040001/02931	Radweg / Fahrbahn Fläche 3.548,25 m², Oberfläche Aspha 01.01.2013	21,4	33,0		96.340,36	0,00	0,00	0,00	4.300,91	92.039,45

Ansatz MVAG Konto	Bezeichnung	Inbetrieb- nahme	RND	ND	Buchwert 31.12.2022	Zugänge/ + Umbuchungen -	Abgänge/	Wertaufholung+/ Wertminderung-	Abschreibung	Buchwert 31.12.2023
2/0040001/02932	Zogelsdorf / Fahrbahn Fläche 2.435,25 m², Oberfläche Asp	01.01.2006	14,8	33,0	46.638,72	0,00	0,00	0,00	2.951,82	43.686,90
2/0040001/02933	Zogelsdorf - Mitterfeld / Fahrbahn Fläche 2.131,11 m², Obe	01.01.2006	14,8	33,0	17.345,95	0,00	0,00	0,00	1.097,84	16.248,11
2/0040001/02946	Zogelsdorf - Schmalzberg / Fahrbahn Fläche 2.156,10 m², (	01.01.2013	21,4	33,0	24.880,08	0,00	0,00	0,00	1.110,72	23.769,36
2/0040001/02949	Am Rossberg / Fahrbahn Fläche 330,18 m², Oberfläche As	01.01.2006	14,8	33,0	6.323,44	0,00	0,00	0,00	400,22	5.923,22
2/0040001/02952	Amelsdorf / Fahrbahn Fläche 1.446,63 m², Oberfläche Asp	01.01.1993	1,6	33,0	4.559,08	0,00	0,00	0,00	1.753,49	2.805,59
2/0040001/02956	Buttendorf / Fahrbahn Fläche 936,00 m², Oberfläche Asp	01.01.2000	8,2	33,0	10.437,81	0,00	0,00	0,00	1.134,54	9.303,27
2/0040001/02965	Reinprechtspölla / Fahrbahn Fläche 1.853,43 m², Oberfläch	01.01.2000	8,2	33,0	20.668,56	0,00	0,00	0,00	2.246,58	18.421,98
2/0040001/02971	Zogelsdorf - Schmalzberg / Fahrbahn Fläche 292,14 m², Ot	01.01.2006	14,8	33,0	5.594,92	0,00	0,00	0,00	354,11	5.240,81
2/0040001/02973	Am Rossberg / Burgschleinitz GA / Fahrbahn Fläche 123,0	01.01.2006	14,8	33,0	2.356,80	0,00	0,00	0,00	149,16	2.207,64
2/0040001/03006	Sportplatzstraße / Burgschleinitz GA / Fahrbahn Fläche 41	01.01.2013	21,4	33,0	11.244,00	0,00	0,00	0,00	501,96	10.742,04
2/0040001/03013	Harmannsdorf / Fahrbahn Fläche 2.150,15 m², Oberfläche	01.01.2000	8,2	33,0	23.977,44	0,00	0,00	0,00	2.606,24	21.371,20
2/0040001/03021	Sonnendorf / Fahrbahn Fläche 1.406,64 m², Oberfläche Asp	01.01.2006	14,8	33,0	26.939,28	0,00	0,00	0,00	1.705,02	25.234,26
2/0040001/03081	Güterwegsanierungen 2020	10.07.2020	29,5	33,0	38.746,83	0,00	0,00	0,00	1.270,39	37.476,44
2/0040001/03083	Güterwegsanierungen 2021	20.07.2021	30,5	33,0	27.948,76	0,00	0,00	0,00	887,26	27.061,50
2/0040001/03089	Güterwegsanierungen 2022	20.07.2022	31,5	33,0	21.866,20	0,00	0,00	0,00	672,81	21.193,39
2/0040002/02849	Amelsdorf / Fahrbahn Fläche 6.069,21 m², Oberfläche Sch	01.01.2013	0,0	10,0	0,00	0,00	0,00	0,00	0,00	0,00
2/0040002/02854	Zogelsdorf / Fahrbahn Fläche 7.508,73 m², Oberfläche Sch	01.01.2013	0,0	10,0	0,00	0,00	0,00	0,00	0,00	0,00
2/0040002/02855	Reinprechtspölla / Fahrbahn Fläche 21.720,42 m², Oberfläc	01.01.2013	0,0	10,0	0,00	0,00	0,00	0,00	0,00	0,00
2/0040002/02877	Harmannsdorf / Fahrbahn Fläche 8.423,12 m², Oberfläche	01.01.2013	0,0	10,0	0,00	0,00	0,00	0,00	0,00	0,00
2/0040002/02881	Buttendorf / Fahrbahn Fläche 3.806,19 m², Oberfläche Sch	01.01.2013	0,0	10,0	0,00	0,00	0,00	0,00	0,00	0,00
2/0040002/02886	Burgschleinitz / Fahrbahn Fläche 20.098,08 m², Oberfläche	01.01.2017	0,0	10,0	0,00	0,00	0,00	0,00	0,00	0,00
2/0040002/02909	Burgschleinitz / Fahrbahn Fläche 8.027,97 m², Oberfläche	01.01.2013	0,0	10,0	0,00	0,00	0,00	0,00	0,00	0,00
2/0040002/02921	Kühnring / Fahrbahn Fläche 15.290,31 m², Oberfläche Schot	01.01.2013	0,0	10,0	0,00	0,00	0,00	0,00	0,00	0,00
2/0040002/02927	Sachsendorf / Fahrbahn Fläche 11.346,57 m², Oberfläche	01.01.2013	0,0	10,0	0,00	0,00	0,00	0,00	0,00	0,00
2/0040002/02930	Zogelsdorf / Fahrbahn Fläche 4.908,72 m², Oberfläche Erd	01.01.2017	0,0	10,0	0,00	0,00	0,00	0,00	0,00	0,00
2/0040002/02945	Teichweg / Fahrbahn Fläche 352,68 m², Oberfläche Schott	01.01.2013	0,0	10,0	0,00	0,00	0,00	0,00	0,00	0,00
2/0040002/02947	Zogelsdorf - Schmalzberg / Fahrbahn Fläche 4.320,00 m², (	01.01.2017	0,0	10,0	0,00	0,00	0,00	0,00	0,00	0,00
2/0040002/02948	Matzelsdorf / Fahrbahn Fläche 8.568,39 m², Oberfläche Sci	01.01.2013	0,0	10,0	0,00	0,00	0,00	0,00	0,00	0,00
2/0040002/02950	Reinprechtspölla / Fahrbahn Fläche 42.048,54 m², Oberfläc	01.01.2017	0,0	10,0	0,00	0,00	0,00	0,00	0,00	0,00
2/0040002/02951	Amelsdorf / Fahrbahn Fläche 5.350,59 m², Oberfläche Erdv	01.01.2017	0,0	10,0	0,00	0,00	0,00	0,00	0,00	0,00
2/0040002/02953	Buttendorf / Fahrbahn Fläche 6.802,74 m², Oberfläche Erdv	01.01.2017	0,0	10,0	0,00	0,00	0,00	0,00	0,00	0,00
2/0040002/02955	Sachsendorf / Fahrbahn Fläche 9.569,91 m², Oberfläche Ei	01.01.2017	0,0	10,0	0,00	0,00	0,00	0,00	0,00	0,00
2/0040002/02957	Harmannsdorf / Fahrbahn Fläche 9.442,05 m², Oberfläche	01.01.2017	0,0	10,0	0,00	0,00	0,00	0,00	0,00	0,00
2/0040002/02959	Kühnring / Fahrbahn Fläche 27.347,28 m², Oberfläche Erdw	01.01.2017	0,0	10,0	0,00	0,00	0,00	0,00	0,00	0,00
2/0040002/02960	Kühnring / Fahrbahn Fläche 5.290,47 m², Oberfläche Schot	01.01.2013	0,0	10,0	0,00	0,00	0,00	0,00	0,00	0,00
2/0040002/02961	Radweg / Fahrbahn Fläche 1.027,65 m², Oberfläche Schott	01.01.2013	0,0	10,0	0,00	0,00	0,00	0,00	0,00	0,00
2/0040002/02962	Matzelsdorf / Fahrbahn Fläche 3.896,94 m², Oberfläche Erc	01.01.2017	0,0	10,0	0,00	0,00	0,00	0,00	0,00	0,00
2/0040002/02963	Kühnring / Fahrbahn Fläche 12.569,28 m², Oberfläche Erdv	01.01.2017	0,0	10,0	0,00	0,00	0,00	0,00	0,00	0,00
2/0040002/02966	Feldweg / Fahrbahn Fläche 1.159,41 m², Oberfläche Erdwe	01.01.2017	0,0	10,0	0,00	0,00	0,00	0,00	0,00	0,00

Ansatz MVAG Konto	Bezeichnung	Inbetrieb- nahme	RND	ND	Buchwert 31.12.2022	Zugänge/ + Umbuchungen -	Abgänge/ -	Wertaufholung+/ Wertminderung-	Abschreibung	Buchwert 31.12.2023
2/0040002/02967	Zogelsdorf - Barbaraweg / Fahrbahn Fläche 4.915,38 m², C	01.01.2013	0,0	10,0	0,00	0,00	0,00	0,00	0,00	0,00
2/0040002/02968	Kühnring - Radweg / Fahrbahn Fläche 721,71 m², Oberfläc	01.01.2013	0,0	10,0	0,00	0,00	0,00	0,00	0,00	0,00
2/0040002/02969	Zogelsdorf - Barbaraweg / Fahrbahn Fläche 186,63 m², Ob	01.01.2017	0,0	10,0	0,00	0,00	0,00	0,00	0,00	0,00
2/0040002/02974	Radweg Radweg Kamptal / Fahrbahn Fläche 5.636,22 m²,	01.01.2013	0,0	10,0	0,00	0,00	0,00	0,00	0,00	0,00
2/0040002/03020	Zogelsdorf - Mitterfeld / Fahrbahn Fläche 2.999,85 m², Obe	01.01.2017	0,0	10,0	0,00	0,00	0,00	0,00	0,00	0,00
2/0040002/03023	Sonnendorf / Fahrbahn Fläche 10.204,50 m², Oberfläche Sch	01.01.2013	0,0	10,0	0,00	0,00	0,00	0,00	0,00	0,00
2/0040002/03025	Kläranlage / Fahrbahn Fläche 275,67 m², Oberfläche Erdw	01.01.2017	0,0	10,0	0,00	0,00	0,00	0,00	0,00	0,00
2/0040002/03073	Hubertuskreuz / Fahrbahn Fläche 3.460,65 m², Oberfläche	01.01.2013	0,0	10,0	0,00	0,00	0,00	0,00	0,00	0,00
2/0040002/03074	Sonnendorf / Fahrbahn Fläche 2.040,00 m², Oberfläche Erdw	01.01.2017	0,0	10,0	0,00	0,00	0,00	0,00	0,00	0,00
2/0040002/03075	Waldweg / Fahrbahn Fläche 671,07 m², Oberfläche Erdweg	01.01.2017	0,0	10,0	0,00	0,00	0,00	0,00	0,00	0,00
2/0040002/03078	Am Rossberg / Fahrbahn Fläche 483,69 m², Oberfläche Sc	01.01.2013	0,0	10,0	0,00	0,00	0,00	0,00	0,00	0,00
2/0040002/03079	Am Rossberg / Fahrbahn Fläche 575,19 m², Oberfläche Err	01.01.2017	0,0	10,0	0,00	0,00	0,00	0,00	0,00	0,00
2/0040002/03080	Güterwege	26.09.2019	5,5	10,0	44.910,11	0,00	0,00	0,00	6.909,25	38.000,86
2/0040002/03083	Güterwegsanie rung 2023	10.02.2023	9,0	10,0	0,00	24.122,58	0,00	0,00	3.022,92	21.099,66
<b>1311</b>	<b>Investitionszuschüsse von Trägern öffentlichen Rechts</b>				<b>-15.610,28</b>	<b>0,00</b>	<b>4.500,00</b>	<b>0,00</b>	<b>-498,39</b>	<b>-19.611,89</b>
2/0040001/03082	KT für Güterwegebau 2020	27.10.2020	29,5	33,0	-6.883,00	0,00	0,00	0,00	-225,67	-6.657,33
2/0040002/03081	KT für Güterwegebau 2021	13.10.2021	30,5	33,0	-4.295,46	0,00	0,00	0,00	-136,36	-4.159,10
2/0040002/03082	KT für Güterwegebau 2022	01.12.2022	31,5	33,0	-4.431,82	0,00	0,00	0,00	-136,36	-4.295,46
2/0040002/03084	KT für Güterwegebau 2023	05.12.2023	10,0	10,0	0,00	0,00	4.500,00	0,00	0,00	-4.500,00
<b>814000 Straßenreinigung</b>					<b>6.160,03</b>	<b>0,00</b>	<b>0,00</b>	<b>0,00</b>	<b>880,00</b>	<b>5.280,03</b>
<b>1025</b>	<b>Technische Anlagen, Fahrzeuge und Maschinen</b>				<b>6.160,03</b>	<b>0,00</b>	<b>0,00</b>	<b>0,00</b>	<b>880,00</b>	<b>5.280,03</b>
4/0220002/00001	Hauer Schneeschild	06.01.2020	6,0	10,0	4.340,00	0,00	0,00	0,00	620,00	3.720,00
4/0240001/01938	Salzstreuer	16.01.2020	6,0	10,0	1.820,03	0,00	0,00	0,00	260,00	1.560,03
5/0220002/02091	Straßenreinigung	09.03.2017	0,0	10,0	0,00	0,00	0,00	0,00	0,00	0,00
<b>815000 Park- und Gartenanlagen, Kinderspie lplätze</b>					<b>6.037,27</b>	<b>4.781,57</b>	<b>0,00</b>	<b>0,00</b>	<b>822,83</b>	<b>9.996,01</b>
<b>1021</b>	<b>Grundstücke, Grundstückseinrichtungen und Infrastruktur</b>				<b>4.694,24</b>	<b>0,00</b>	<b>0,00</b>	<b>0,00</b>	<b>514,88</b>	<b>4.179,36</b>
4/0040008/00001	Maschendraht Spielplatz Kühnring Siedlung	14.07.2021	17,5	20,0	1.400,32	0,00	0,00	0,00	75,69	1.324,63
4/0290003/00001	Spielkombination und Balkenwippe 4-sitzig	08.09.2020	6,5	10,0	3.293,92	0,00	0,00	0,00	439,19	2.854,73
<b>1026</b>	<b>Amts-, Betriebs- und Geschäftsausstattung</b>				<b>1.343,03</b>	<b>4.781,57</b>	<b>0,00</b>	<b>0,00</b>	<b>307,95</b>	<b>5.816,65</b>
2/0290003/01954	Spielgeräte Fa. Nova	31.07.2009	18,5	33,0	1.343,03	0,00	0,00	0,00	68,87	1.274,16
2/0290003/01955	Spielgeräte Fa. Nova	25.08.2009	0,0	10,0	0,00	0,00	0,00	0,00	0,00	0,00
2/0290003/01956	Spielgeräte Fa. Nova	12.11.2009	0,0	10,0	0,00	0,00	0,00	0,00	0,00	0,00
4/0290003/00003	Spielgeräte 2023 - Matzelsdorf	24.08.2023	9,5	10,0	0,00	4.781,57	0,00	0,00	239,08	4.542,49

Ansatz MVAG Konto	Bezeichnung	Inbetrieb- nahme	RND	ND	Buchwert 31.12.2022	Zugänge/ + Umbuchungen -	Abgänge/	Wertaufholung+/ Wertminderung-	Abschreibung	Buchwert 31.12.2023
<b>816000</b>	<b>Öffentliche Beleuchtung und öffentl iche Uhren</b>				<b>37.771,70</b>	<b>30.493,52</b>	<b>0,00</b>	<b>0,00</b>	<b>3.621,39</b>	<b>64.643,83</b>
<b>1021</b>	<b>Grundstücke, Grundstückseinrichtungen und Infrastruktur</b>				<b>37.771,70</b>	<b>30.493,52</b>	<b>0,00</b>	<b>0,00</b>	<b>3.621,39</b>	<b>64.643,83</b>
2/0040012/03106	Ortsbeleuchtung Erweiterungen 2022	08.09.2022	13,5	15,0	37.771,70	0,00	0,00	0,00	2.604,94	35.166,76
2/0040012/03107	Ortsbeleuchtung Erweiterungen 2023	07.09.2023	14,5	15,0	0,00	30.493,52	0,00	0,00	1.016,45	29.477,07
<b>817000</b>	<b>Friedhöfe (einschließlich Einsegnun gshallen und Krematorien)</b>				<b>65.085,00</b>	<b>0,00</b>	<b>0,00</b>	<b>0,00</b>	<b>0,00</b>	<b>65.085,00</b>
<b>1021</b>	<b>Grundstücke, Grundstückseinrichtungen und Infrastruktur</b>				<b>65.085,00</b>	<b>0,00</b>	<b>0,00</b>	<b>0,00</b>	<b>0,00</b>	<b>65.085,00</b>
1/0020001/01409	Grundstück Nr. 2/1, KG-Nr. 10117, Bauflächen Gebäude, F 01.01.1900				76,00	0,00	0,00	0,00	0,00	76,00
1/0020001/01412	Grundstück Nr. 2/5, KG-Nr. 10117, Bauflächen Gebäude, F 01.01.1900				380,00	0,00	0,00	0,00	0,00	380,00
1/0020001/01413	Grundstück Nr. 2/6, KG-Nr. 10117, Bauflächen Gebäude, F 01.01.1900				38,00	0,00	0,00	0,00	0,00	38,00
1/0020001/01645	Grundstück Nr. 97, KG-Nr. 10128, Bauflächen Gebäude, FI 01.01.1900				306,00	0,00	0,00	0,00	0,00	306,00
1/0020002/01411	Grundstück Nr. 2/1, KG-Nr. 10117, Sonstige Friedhöfe, Fläc 01.01.1900				1.816,40	0,00	0,00	0,00	0,00	1.816,40
1/0020002/01644	Grundstück Nr. 96, KG-Nr. 10128, Sonstige Friedhöfe, Fläc 01.01.1900				3.355,80	0,00	0,00	0,00	0,00	3.355,80
1/0030001/01410	Grundstück Nr. 2/1, KG-Nr. 10117, Gärten Gärten, Fläche: 01.01.1900				58.337,60	0,00	0,00	0,00	0,00	58.337,60
1/0030001/01414	Grundstück Nr. 3/2, KG-Nr. 10117, Gärten Gärten, Fläche: 01.01.1900				775,20	0,00	0,00	0,00	0,00	775,20
<b>820000</b>	<b>Wirtschaftshöfe</b>				<b>111.437,18</b>	<b>324.953,94</b>	<b>22.825,51</b>	<b>0,00</b>	<b>25.074,40</b>	<b>388.491,21</b>
<b>1021</b>	<b>Grundstücke, Grundstückseinrichtungen und Infrastruktur</b>				<b>11.788,20</b>	<b>0,00</b>	<b>0,00</b>	<b>0,00</b>	<b>0,00</b>	<b>11.788,20</b>
1/0020001/00977	Grundstück Nr. 203/4, KG-Nr. 10103, Bauflächen, Weingart 01.01.1900				3.546,00	0,00	0,00	0,00	0,00	3.546,00
1/0030001/00976	Grundstück Nr. 203/1, KG-Nr. 10103, Gärten Gärten, Fläch 01.01.1900				8.242,20	0,00	0,00	0,00	0,00	8.242,20
<b>1022</b>	<b>Gebäude und Bauten</b>				<b>92.062,80</b>	<b>278.327,15</b>	<b>0,00</b>	<b>0,00</b>	<b>22.403,62</b>	<b>347.986,33</b>
2/0060001/03095	Bauhof neu	31.12.2023	49,5	50,0	40.878,42	163.724,39	0,00	0,00	2.757,15	201.845,66
2/0060001/00097	Bauhof	01.01.1980	6,0	50,0	47.078,67	114.602,76	0,00	0,00	19.497,17	142.184,26
2/0070003/01951	elektr. Tor	18.12.2017	26,5	33,0	4.105,71	0,00	0,00	0,00	149,30	3.956,41
<b>1024</b>	<b>Sonderanlagen</b>				<b>0,00</b>	<b>44.633,17</b>	<b>0,00</b>	<b>0,00</b>	<b>2.009,77</b>	<b>42.623,40</b>
2/0120001/01911	Photovoltaikanlage - Bauhof	31.12.2023	14,5	15,0	0,00	44.633,17	0,00	0,00	2.009,77	42.623,40
<b>1025</b>	<b>Technische Anlagen, Fahrzeuge und Maschinen</b>				<b>7.586,18</b>	<b>1.993,62</b>	<b>0,00</b>	<b>0,00</b>	<b>1.421,86</b>	<b>8.157,94</b>
4/0150002/01949	Streusplittgerät	06.11.2017	3,5	10,0	1.305,00	0,00	0,00	0,00	290,00	1.015,00
4/0150002/01950	Kehreiniger	09.03.2017	3,0	10,0	1.600,00	0,00	0,00	0,00	400,00	1.200,00
4/0180003/01952	Motorsäge	15.07.2010	0,0	4,0	0,00	0,00	0,00	0,00	0,00	0,00
4/0220002/00002	Kehrmaschine händisch	02.05.2023	9,0	10,0	0,00	1.993,62	0,00	0,00	199,36	1.794,26
4/0230001/00001	Heckmulcher	13.06.2022	8,0	10,0	4.506,25	0,00	0,00	0,00	500,69	4.005,56
4/0270001/01915	Notstromaggregat	28.10.2008	4,5	20,0	174,93	0,00	0,00	0,00	31,81	143,12
4/0290001/00001	Exzenterschleifer	17.02.2022	8,0	8,0	0,00	0,00	0,00	0,00	0,00	0,00
4/0290001/00002	Freischneider	27.07.2022	8,0	8,0	0,00	0,00	0,00	0,00	0,00	0,00

Ansatz MVAG Konto	Bezeichnung	Inbetrieb- nahme	RND	ND	Buchwert 31.12.2022	Zugänge/ + Umbuchungen -	Abgänge/ -	Wertaufholung+/ Wertminderung-	Abschreibung	Buchwert 31.12.2023
<b>1311</b>	<b>Investitionszuschüsse von Trägern öffentlichen Rechts</b>				<b>0,00</b>	<b>0,00</b>	<b>22.825,51</b>	<b>0,00</b>	<b>-760,85</b>	<b>-22.064,66</b>
2/0120001/01914	KT Photovoltaikanlage - Bauhof	31.12.2023	14,5	15,0	0,00	0,00	22.825,51	0,00	-760,85	-22.064,66
<b>821000 Fuhrpark</b>					<b>47.412,49</b>	<b>0,00</b>	<b>0,00</b>	<b>0,00</b>	<b>9.327,85</b>	<b>38.084,64</b>
<b>1025</b>	<b>Technische Anlagen, Fahrzeuge und Maschinen</b>				<b>47.412,49</b>	<b>0,00</b>	<b>0,00</b>	<b>0,00</b>	<b>9.327,85</b>	<b>38.084,64</b>
4/0150002/02010	Motorvorwärmung	03.01.2018	4,0	10,0	513,28	0,00	0,00	0,00	102,66	410,62
4/0150002/02011	Rasentraktor Bauhof	21.11.2019	5,5	10,0	3.597,07	0,00	0,00	0,00	553,40	3.043,67
4/0230001/00002	8 to Brantner Kipper	27.10.2022	8,5	10,0	12.160,00	0,00	0,00	0,00	1.280,00	10.880,00
4/0240001/01939	Rasentraktor Husqvarna R216T AWD	20.05.2020	6,0	10,0	3.675,00	0,00	0,00	0,00	525,00	3.150,00
5/0150002/02068	Traktor	20.06.2017	3,0	10,0	27.467,14	0,00	0,00	0,00	6.866,79	20.600,35
<b>840000 Grundbesitz</b>					<b>4.243.547,59</b>	<b>53.685,76</b>	<b>0,00</b>	<b>0,00</b>	<b>225,73</b>	<b>4.297.007,62</b>
<b>1021</b>	<b>Grundstücke, Grundstückseinrichtungen und Infrastruktur</b>				<b>4.239.756,33</b>	<b>53.685,76</b>	<b>0,00</b>	<b>0,00</b>	<b>0,00</b>	<b>4.293.442,09</b>
1/0010001/01191	Grundstück Nr. 1322/36, KG-Nr. 10117, Sonstige Freizeitflä	01.01.1900			3.040,00	0,00	0,00	0,00	0,00	3.040,00
1/0010001/01202	Grundstück Nr. 1342/3, KG-Nr. 10117, Bauflächen Gebäud	01.01.1900			19,00	0,00	0,00	0,00	0,00	19,00
1/0010001/01254	Grundstück Nr. 1593/10, KG-Nr. 10117, Bauflächen Gebäu	01.01.1900			95,00	0,00	0,00	0,00	0,00	95,00
1/0010001/01796	Baufläche KG Matzelsdorf, Parz. 63/5, 1120 m²	31.12.2022			11.450,00	0,00	0,00	0,00	0,00	11.450,00
1/0010001/01797	Baufläche KG Matzelsdorf, Parz. 63/6, 1123 m²	31.12.2022			21.337,00	0,00	0,00	0,00	0,00	21.337,00
1/0010001/01798	Baufläche KG Matzelsdorf, Parz. 63/4, 1125 m²	31.12.2022			11.478,53	11.059,50	0,00	0,00	0,00	22.538,03
1/0010001/01799	Baufläche KG Matzelsdorf, Parz. 63/3, 1.123 m²	21.12.2023			0,00	42.626,26	0,00	0,00	0,00	42.626,26
1/0010001/00812	Grundstück Nr. 27, KG-Nr. 10101, Sonstige Freizeitflächen.	01.01.1900			1.760,00	0,00	0,00	0,00	0,00	1.760,00
1/0010002/01101	Grundstück Nr. 426, KG-Nr. 10105, Gewässer Fließende G	01.01.1900			0,00	0,00	0,00	0,00	0,00	0,00
1/0010002/01104	Grundstück Nr. 441, KG-Nr. 10105, Gewässer Fließende G	01.01.1900			0,00	0,00	0,00	0,00	0,00	0,00
1/0010002/01119	Grundstück Nr. 68/3, KG-Nr. 10105, Gewässer Stehende G	01.01.1900			173,25	0,00	0,00	0,00	0,00	173,25
1/0010002/01121	Grundstück Nr. 69, KG-Nr. 10105, Gewässer Stehende Ge	01.01.1900			175,00	0,00	0,00	0,00	0,00	175,00
1/0010002/01187	Grundstück Nr. 1220, KG-Nr. 10117, Gewässer Stehende C	01.01.1900			622,00	0,00	0,00	0,00	0,00	622,00
1/0010002/01221	Grundstück Nr. 1452/4, KG-Nr. 10117, Gewässer Stehende	01.01.1900			524,00	0,00	0,00	0,00	0,00	524,00
1/0010002/01319	Grundstück Nr. 1631/2, KG-Nr. 10117, Gewässer Stehende	01.01.1900			0,00	0,00	0,00	0,00	0,00	0,00
1/0010002/01363	Grundstück Nr. 1766, KG-Nr. 10117, Gewässer Fließende	01.01.1900			0,00	0,00	0,00	0,00	0,00	0,00
1/0010002/01443	Grundstück Nr. 999, KG-Nr. 10117, Rechtlich Rechtlich Wa	01.01.1900			0,00	0,00	0,00	0,00	0,00	0,00
1/0010002/01449	Grundstück Nr. 128, KG-Nr. 10119, Gewässer Fließende G	01.01.1900			0,00	0,00	0,00	0,00	0,00	0,00
1/0010002/01451	Grundstück Nr. 137, KG-Nr. 10119, Gewässer Fließende G	01.01.1900			0,00	0,00	0,00	0,00	0,00	0,00
1/0010002/01457	Grundstück Nr. 158/1, KG-Nr. 10119, Gewässer Fließende	01.01.1900			0,00	0,00	0,00	0,00	0,00	0,00
1/0010002/01458	Grundstück Nr. 158/2, KG-Nr. 10119, Gewässer Fließende	01.01.1900			0,00	0,00	0,00	0,00	0,00	0,00
1/0010002/01462	Grundstück Nr. 166, KG-Nr. 10119, Gewässer Fließende G	01.01.1900			0,00	0,00	0,00	0,00	0,00	0,00
1/0010002/01481	Grundstück Nr. 69, KG-Nr. 10119, Gewässer Stehende Ge	01.01.1900			620,00	0,00	0,00	0,00	0,00	620,00
1/0010002/01493	Grundstück Nr. 83/2, KG-Nr. 10119, Gewässer Fließende C	01.01.1900			350,00	0,00	0,00	0,00	0,00	350,00
1/0010002/01511	Grundstück Nr. 235, KG-Nr. 10128, Gewässer Stehende G	01.01.1900			0,00	0,00	0,00	0,00	0,00	0,00
1/0010002/01660	Grundstück Nr. 335, KG-Nr. 10133, Gewässer Fließende G	01.01.1900			0,00	0,00	0,00	0,00	0,00	0,00

Ansatz MVAG Konto	Bezeichnung	Inbetrieb- nahme	RND	ND	Buchwert 31.12.2022	Zugänge/ + Umbuchungen -	Abgänge/	Wertaufholung+/ Wertminderung-	Abschreibung	Buchwert 31.12.2023
1/0010002/01665	Grundstück Nr. 339, KG-Nr. 10133, Gewässer Fließende G	01.01.1900			0,00	0,00	0,00	0,00	0,00	0,00
1/0010002/01683	Grundstück Nr. 407, KG-Nr. 10133, Gewässer Fließende G	01.01.1900			0,00	0,00	0,00	0,00	0,00	0,00
1/0010002/01719	Grundstück Nr. 592, KG-Nr. 10135, Gewässer Stehende G	01.01.1900			3.206,00	0,00	0,00	0,00	0,00	3.206,00
1/0010002/01766	Grundstück Nr. 200, KG-Nr. 10142, Rechtlich Rechtlich Wa	01.01.1900			0,00	0,00	0,00	0,00	0,00	0,00
1/0010002/01772	Grundstück Nr. 218, KG-Nr. 10142, Gewässer Fließende G	01.01.1900			0,00	0,00	0,00	0,00	0,00	0,00
1/0010002/00892	Grundstück Nr. 1141, KG-Nr. 10103, Gewässer Fließende	01.01.1900			0,00	0,00	0,00	0,00	0,00	0,00
1/0010002/00894	Grundstück Nr. 1142, KG-Nr. 10103, Gewässer Fließende	01.01.1900			0,00	0,00	0,00	0,00	0,00	0,00
1/0010002/00899	Grundstück Nr. 1164, KG-Nr. 10103, Gewässer Fließende	01.01.1900			0,00	0,00	0,00	0,00	0,00	0,00
1/0010002/00903	Grundstück Nr. 1178, KG-Nr. 10103, Gewässer Fließende	01.01.1900			0,00	0,00	0,00	0,00	0,00	0,00
1/0010002/00912	Grundstück Nr. 1217, KG-Nr. 10103, Gewässer Fließende	01.01.1900			0,00	0,00	0,00	0,00	0,00	0,00
1/0010002/00927	Grundstück Nr. 1259, KG-Nr. 10103, Gewässer Fließende	01.01.1900			0,00	0,00	0,00	0,00	0,00	0,00
1/0010002/00945	Grundstück Nr. 1325, KG-Nr. 10103, Gewässer Fließende	01.01.1900			0,00	0,00	0,00	0,00	0,00	0,00
1/0010002/00948	Grundstück Nr. 1331, KG-Nr. 10103, Gewässer Fließende	01.01.1900			0,00	0,00	0,00	0,00	0,00	0,00
1/0020001/01000	Grundstück Nr. 4/22, KG-Nr. 10103, Bauflächen Gebäude,	01.01.1900			18,00	0,00	0,00	0,00	0,00	18,00
1/0020001/01001	Grundstück Nr. 4/23, KG-Nr. 10103, Bauflächen Gebäude,	01.01.1900			36,00	0,00	0,00	0,00	0,00	36,00
1/0020001/01002	Grundstück Nr. 4/24, KG-Nr. 10103, Bauflächen Gebäude,	01.01.1900			36,00	0,00	0,00	0,00	0,00	36,00
1/0020001/01078	Grundstück Nr. 38/1, KG-Nr. 10105, Bauflächen Gebäude,	01.01.1900			80,00	0,00	0,00	0,00	0,00	80,00
1/0020001/01149	Grundstück Nr. 14, KG-Nr. 10113, Bauflächen, Harmannsd	01.01.1900			4.624,00	0,00	0,00	0,00	0,00	4.624,00
1/0020001/01262	Grundstück Nr. 1593/7, KG-Nr. 10117, Bauflächen Gebäud	01.01.1900			171,00	0,00	0,00	0,00	0,00	171,00
1/0020001/01269	Grundstück Nr. 1594/2, KG-Nr. 10117, Bauflächen Gebäud	01.01.1900			133,00	0,00	0,00	0,00	0,00	133,00
1/0020001/01270	Grundstück Nr. 1594/2, KG-Nr. 10117, Bauflächen Gebäud	01.01.1900			456,00	0,00	0,00	0,00	0,00	456,00
1/0020001/01421	Grundstück Nr. 7, KG-Nr. 10117, Bauflächen Gebäude, Flä	01.01.1900			19,00	0,00	0,00	0,00	0,00	19,00
1/0020001/01430	Grundstück Nr. 8, KG-Nr. 10117, Bauflächen Gebäude, Flä	01.01.1900			133,00	0,00	0,00	0,00	0,00	133,00
1/0020001/01482	Grundstück Nr. 71, KG-Nr. 10119, Bauflächen, Matzelsdorf	01.01.1900			1.280,00	0,00	0,00	0,00	0,00	1.280,00
1/0020001/01483	Grundstück Nr. 71, KG-Nr. 10119, Bauflächen, Matzelsdorf	01.01.1900			800,00	0,00	0,00	0,00	0,00	800,00
1/0020001/01489	Grundstück Nr. 82, KG-Nr. 10119, Bauflächen Gebäude, Fl	01.01.1900			112,00	0,00	0,00	0,00	0,00	112,00
1/0020001/01490	Grundstück Nr. 82, KG-Nr. 10119, Bauflächen Gebäudenet	01.01.1900			128,00	0,00	0,00	0,00	0,00	128,00
1/0020001/01556	Grundstück Nr. 42, KG-Nr. 10128, Bauflächen Gebäude, Fl	01.01.1900			255,00	0,00	0,00	0,00	0,00	255,00
1/0020001/01749	Grundstück Nr. 117, KG-Nr. 10142, Bauflächen, Zogelsdorf	01.01.1900			558,00	0,00	0,00	0,00	0,00	558,00
1/0020001/01754	Grundstück Nr. 121, KG-Nr. 10142, Bauflächen Gebäude, f	01.01.1900			738,00	0,00	0,00	0,00	0,00	738,00
1/0020001/01760	Grundstück Nr. 165, KG-Nr. 10142, Bauflächen Gebäuden	01.01.1900			378,00	0,00	0,00	0,00	0,00	378,00
1/0020001/00777	Grundstück Nr. 162/2, KG-Nr. 10101, Bauflächen Gebäude	01.01.1900			224,00	0,00	0,00	0,00	0,00	224,00
1/0020001/00809	Grundstück Nr. 26, KG-Nr. 10101, Bauflächen Gebäude, Fl	01.01.1900			224,00	0,00	0,00	0,00	0,00	224,00
1/0020001/00983	Grundstück Nr. 3/1, KG-Nr. 10103, Bauflächen Gebäude, F	01.01.1900			792,00	0,00	0,00	0,00	0,00	792,00
1/0020001/00988	Grundstück Nr. 4/1, KG-Nr. 10103, Bauflächen Gebäude, F	01.01.1900			540,00	0,00	0,00	0,00	0,00	540,00
1/0020001/00990	Grundstück Nr. 4/11, KG-Nr. 10103, Bauflächen Gebäude,	01.01.1900			18,00	0,00	0,00	0,00	0,00	18,00
1/0020001/00991	Grundstück Nr. 4/12, KG-Nr. 10103, Bauflächen Gebäude,	01.01.1900			36,00	0,00	0,00	0,00	0,00	36,00
1/0020001/00992	Grundstück Nr. 4/13, KG-Nr. 10103, Bauflächen Gebäude,	01.01.1900			36,00	0,00	0,00	0,00	0,00	36,00
1/0020001/00993	Grundstück Nr. 4/14, KG-Nr. 10103, Bauflächen Gebäude,	01.01.1900			36,00	0,00	0,00	0,00	0,00	36,00

Ansatz MVAG Konto	Bezeichnung	Inbetrieb- nahme	RND	ND	Buchwert 31.12.2022	Zugänge/ + Umbuchungen -	Abgänge/	Wertaufholung+/ Wertminderung-	Abschreibung	Buchwert 31.12.2023
1/0020001/00994	Grundstück Nr. 4/15, KG-Nr. 10103, Bauflächen Gebäude,	01.01.1900			36,00	0,00	0,00	0,00	0,00	36,00
1/0020001/00995	Grundstück Nr. 4/17, KG-Nr. 10103, Bauflächen Gebäude,	01.01.1900			36,00	0,00	0,00	0,00	0,00	36,00
1/0020001/00996	Grundstück Nr. 4/18, KG-Nr. 10103, Bauflächen Gebäude,	01.01.1900			36,00	0,00	0,00	0,00	0,00	36,00
1/0020001/00997	Grundstück Nr. 4/19, KG-Nr. 10103, Bauflächen Gebäude,	01.01.1900			36,00	0,00	0,00	0,00	0,00	36,00
1/0020001/00998	Grundstück Nr. 4/20, KG-Nr. 10103, Bauflächen Gebäude,	01.01.1900			36,00	0,00	0,00	0,00	0,00	36,00
1/0020001/00999	Grundstück Nr. 4/21, KG-Nr. 10103, Bauflächen Gebäude,	01.01.1900			36,00	0,00	0,00	0,00	0,00	36,00
1/0020002/01083	Grundstück Nr. 383, KG-Nr. 10105, Sonstige Betriebsfläche	01.01.1900			18.640,00	0,00	0,00	0,00	0,00	18.640,00
1/0020002/01436	Grundstück Nr. 907/2, KG-Nr. 10117, Sonstige Betriebsfläch	01.01.1900			1.292,00	0,00	0,00	0,00	0,00	1.292,00
1/0020002/01699	Grundstück Nr. 27/2, KG-Nr. 10135, Sonstige Betriebsfläch	01.01.1900			576,00	0,00	0,00	0,00	0,00	576,00
1/0020002/00922	Grundstück Nr. 1235, KG-Nr. 10103, Sonstige Betriebsfläch	01.01.1900			20.034,00	0,00	0,00	0,00	0,00	20.034,00
1/0020003/01218	Grundstück Nr. 1452/1, KG-Nr. 10117, Sonstige Abbaufläch	01.01.1900			296,40	0,00	0,00	0,00	0,00	296,40
1/0020003/01223	Grundstück Nr. 1452/4, KG-Nr. 10117, Sonstige Abbaufläch	01.01.1900			938,60	0,00	0,00	0,00	0,00	938,60
1/0020003/01242	Grundstück Nr. 1490/3, KG-Nr. 10117, Sonstige Abbaufläch	01.01.1900			5.836,80	0,00	0,00	0,00	0,00	5.836,80
1/0020003/01765	Grundstück Nr. 200, KG-Nr. 10142, Sonstige Abbauflächen	01.01.1900			7.372,80	0,00	0,00	0,00	0,00	7.372,80
1/0020004/01079	Grundstück Nr. 38/1, KG-Nr. 10105, Sonstige Straßenverke	01.01.1900			851,20	0,00	0,00	0,00	0,00	851,20
1/0020004/01435	Grundstück Nr. 907/2, KG-Nr. 10117, Sonstige Straßenverk	01.01.1900			463,60	0,00	0,00	0,00	0,00	463,60
1/0020004/01442	Grundstück Nr. 999, KG-Nr. 10117, Wald Forststraßen, Flä	01.01.1900			3.176,00	0,00	0,00	0,00	0,00	3.176,00
1/0020004/01649	Grundstück Nr. 241/3, KG-Nr. 10133, Sonstige Verkehrsrar	01.01.1900			0,00	0,00	0,00	0,00	0,00	0,00
1/0020004/01747	Grundstück Nr. 91, KG-Nr. 10135, Sonstige Straßenverkeh	01.01.1900			742,40	0,00	0,00	0,00	0,00	742,40
1/0030001/01005	Grundstück Nr. 4/39, KG-Nr. 10103, Gärten Gärten, Fläche	01.01.1900			12.168,00	0,00	0,00	0,00	0,00	12.168,00
1/0030001/01007	Grundstück Nr. 681/2, KG-Nr. 10103, landwirtschaftlich ger	01.01.1900			5.806,50	0,00	0,00	0,00	0,00	5.806,50
1/0030001/01010	Grundstück Nr. 682/4, KG-Nr. 10103, landwirtschaftlich ger	01.01.1900			6.811,00	0,00	0,00	0,00	0,00	6.811,00
1/0030001/01011	Grundstück Nr. 682/4, KG-Nr. 10103, landwirtschaftlich ger	01.01.1900			28.469,00	0,00	0,00	0,00	0,00	28.469,00
1/0030001/01014	Grundstück Nr. 682/6, KG-Nr. 10103, landwirtschaftlich ger	01.01.1900			13.258,00	0,00	0,00	0,00	0,00	13.258,00
1/0030001/01016	Grundstück Nr. 682/7, KG-Nr. 10103, landwirtschaftlich ger	01.01.1900			357,00	0,00	0,00	0,00	0,00	357,00
1/0030001/01017	Grundstück Nr. 682/7, KG-Nr. 10103, landwirtschaftlich ger	01.01.1900			2.163,00	0,00	0,00	0,00	0,00	2.163,00
1/0030001/01019	Grundstück Nr. 710, KG-Nr. 10103, landwirtschaftlich genu	01.01.1900			3.787,00	0,00	0,00	0,00	0,00	3.787,00
1/0030001/01021	Grundstück Nr. 711, KG-Nr. 10103, landwirtschaftlich genu	01.01.1900			10.248,00	0,00	0,00	0,00	0,00	10.248,00
1/0030001/01022	Grundstück Nr. 712/1, KG-Nr. 10103, landwirtschaftlich ger	01.01.1900			18.784,50	0,00	0,00	0,00	0,00	18.784,50
1/0030001/01024	Grundstück Nr. 712/2, KG-Nr. 10103, landwirtschaftlich ger	01.01.1900			455,00	0,00	0,00	0,00	0,00	455,00
1/0030001/01026	Grundstück Nr. 777/1, KG-Nr. 10103, landwirtschaftlich ger	01.01.1900			7.395,50	0,00	0,00	0,00	0,00	7.395,50
1/0030001/01040	Grundstück Nr. 877/21, KG-Nr. 10103, landwirtschaftlich ge	01.01.1900			0,00	0,00	0,00	0,00	0,00	0,00
1/0030001/01045	Grundstück Nr. 881/1, KG-Nr. 10103, landwirtschaftlich ger	01.01.1900			5.960,50	0,00	0,00	0,00	0,00	5.960,50
1/0030001/01062	Grundstück Nr. 101, KG-Nr. 10105, landwirtschaftlich genu	01.01.1900			8.375,50	0,00	0,00	0,00	0,00	8.375,50
1/0030001/01063	Grundstück Nr. 102, KG-Nr. 10105, landwirtschaftlich genu	01.01.1900			7.490,00	0,00	0,00	0,00	0,00	7.490,00
1/0030001/01065	Grundstück Nr. 229/1, KG-Nr. 10105, Gärten Gärten, Fläch	01.01.1900			2.854,40	0,00	0,00	0,00	0,00	2.854,40
1/0030001/01085	Grundstück Nr. 390, KG-Nr. 10105, landwirtschaftlich genu	01.01.1900			1.739,50	0,00	0,00	0,00	0,00	1.739,50
1/0030001/01086	Grundstück Nr. 391, KG-Nr. 10105, landwirtschaftlich genu	01.01.1900			0,00	0,00	0,00	0,00	0,00	0,00
1/0030001/01103	Grundstück Nr. 43, KG-Nr. 10105, Gärten Gärten, Fläche:	01.01.1900			1.382,40	0,00	0,00	0,00	0,00	1.382,40

Ansatz MVAG Konto	Bezeichnung	Inbetrieb- nahme	RND	ND	Buchwert 31.12.2022	Zugänge/ + Umbuchungen -	Abgänge/	Wertaufholung+/ Wertminderung-	Abschreibung	Buchwert 31.12.2023
1/0030001/01153	Grundstück Nr. 166, KG-Nr. 10113, landwirtschaftlich genui	01.01.1900			2.772,00	0,00	0,00	0,00	0,00	2.772,00
1/0030001/01173	Grundstück Nr. 292, KG-Nr. 10113, landwirtschaftlich genui	01.01.1900			14.287,00	0,00	0,00	0,00	0,00	14.287,00
1/0030001/01183	Grundstück Nr. 1140/5, KG-Nr. 10117, landwirtschaftlich ge	01.01.1900			2.628,00	0,00	0,00	0,00	0,00	2.628,00
1/0030001/01186	Grundstück Nr. 1219, KG-Nr. 10117, landwirtschaftlich genui	01.01.1900			8.840,00	0,00	0,00	0,00	0,00	8.840,00
1/0030001/01189	Grundstück Nr. 1318/3, KG-Nr. 10117, landwirtschaftlich ge	01.01.1900			440,00	0,00	0,00	0,00	0,00	440,00
1/0030001/01199	Grundstück Nr. 1342/1, KG-Nr. 10117, landwirtschaftlich ge	01.01.1900			1.564,00	0,00	0,00	0,00	0,00	1.564,00
1/0030001/01201	Grundstück Nr. 1342/2, KG-Nr. 10117, landwirtschaftlich ge	01.01.1900			2.428,00	0,00	0,00	0,00	0,00	2.428,00
1/0030001/01203	Grundstück Nr. 1342/3, KG-Nr. 10117, Gärten Gärten, Fläc	01.01.1900			1.459,20	0,00	0,00	0,00	0,00	1.459,20
1/0030001/01205	Grundstück Nr. 1342/5, KG-Nr. 10117, Gärten Gärten, Fläc	01.01.1900			334,40	0,00	0,00	0,00	0,00	334,40
1/0030001/01206	Grundstück Nr. 1356/2, KG-Nr. 10117, landwirtschaftlich ge	01.01.1900			232,00	0,00	0,00	0,00	0,00	232,00
1/0030001/01207	Grundstück Nr. 1361/2, KG-Nr. 10117, landwirtschaftlich ge	01.01.1900			164,00	0,00	0,00	0,00	0,00	164,00
1/0030001/01208	Grundstück Nr. 1362/2, KG-Nr. 10117, landwirtschaftlich ge	01.01.1900			248,00	0,00	0,00	0,00	0,00	248,00
1/0030001/01209	Grundstück Nr. 1363/2, KG-Nr. 10117, landwirtschaftlich ge	01.01.1900			668,00	0,00	0,00	0,00	0,00	668,00
1/0030001/01210	Grundstück Nr. 1364/2, KG-Nr. 10117, landwirtschaftlich ge	01.01.1900			1.064,00	0,00	0,00	0,00	0,00	1.064,00
1/0030001/01212	Grundstück Nr. 1366/2, KG-Nr. 10117, landwirtschaftlich ge	01.01.1900			1.008,00	0,00	0,00	0,00	0,00	1.008,00
1/0030001/01216	Grundstück Nr. 1452/1, KG-Nr. 10117, landwirtschaftlich ge	01.01.1900			7.612,00	0,00	0,00	0,00	0,00	7.612,00
1/0030001/01219	Grundstück Nr. 1452/2, KG-Nr. 10117, landwirtschaftlich ge	01.01.1900			472,00	0,00	0,00	0,00	0,00	472,00
1/0030001/01225	Grundstück Nr. 1453/3, KG-Nr. 10117, landwirtschaftlich ge	01.01.1900			996,00	0,00	0,00	0,00	0,00	996,00
1/0030001/01227	Grundstück Nr. 1454/2, KG-Nr. 10117, landwirtschaftlich ge	01.01.1900			720,00	0,00	0,00	0,00	0,00	720,00
1/0030001/01229	Grundstück Nr. 1455, KG-Nr. 10117, landwirtschaftlich genui	01.01.1900			1.996,00	0,00	0,00	0,00	0,00	1.996,00
1/0030001/01231	Grundstück Nr. 1463, KG-Nr. 10117, landwirtschaftlich genui	01.01.1900			8.028,00	0,00	0,00	0,00	0,00	8.028,00
1/0030001/01232	Grundstück Nr. 1464, KG-Nr. 10117, landwirtschaftlich genui	01.01.1900			2.172,00	0,00	0,00	0,00	0,00	2.172,00
1/0030001/01233	Grundstück Nr. 1464, KG-Nr. 10117, landwirtschaftlich genui	01.01.1900			1.548,00	0,00	0,00	0,00	0,00	1.548,00
1/0030001/01235	Grundstück Nr. 1465, KG-Nr. 10117, landwirtschaftlich genui	01.01.1900			18.056,00	0,00	0,00	0,00	0,00	18.056,00
1/0030001/01237	Grundstück Nr. 1466, KG-Nr. 10117, landwirtschaftlich genui	01.01.1900			12.956,00	0,00	0,00	0,00	0,00	12.956,00
1/0030001/01245	Grundstück Nr. 1533/2, KG-Nr. 10117, landwirtschaftlich ge	01.01.1900			10.660,00	0,00	0,00	0,00	0,00	10.660,00
1/0030001/01249	Grundstück Nr. 1547, KG-Nr. 10117, landwirtschaftlich genui	01.01.1900			8.380,00	0,00	0,00	0,00	0,00	8.380,00
1/0030001/01250	Grundstück Nr. 1548/2, KG-Nr. 10117, landwirtschaftlich ge	01.01.1900			9.896,00	0,00	0,00	0,00	0,00	9.896,00
1/0030001/01255	Grundstück Nr. 1593/10, KG-Nr. 10117, Gärten Gärten, Flä	01.01.1900			9.697,60	0,00	0,00	0,00	0,00	9.697,60
1/0030001/01260	Grundstück Nr. 1593/16, KG-Nr. 10117, Gärten Gärten, Flä	01.01.1900			547,20	0,00	0,00	0,00	0,00	547,20
1/0030001/01310	Grundstück Nr. 1627/3, KG-Nr. 10117, landwirtschaftlich ge	01.01.1900			0,00	0,00	0,00	0,00	0,00	0,00
1/0030001/01317	Grundstück Nr. 1631/2, KG-Nr. 10117, landwirtschaftlich ge	01.01.1900			0,00	0,00	0,00	0,00	0,00	0,00
1/0030001/01323	Grundstück Nr. 1663, KG-Nr. 10117, landwirtschaftlich genui	01.01.1900			0,00	0,00	0,00	0,00	0,00	0,00
1/0030001/01332	Grundstück Nr. 1686, KG-Nr. 10117, landwirtschaftlich genui	01.01.1900			0,00	0,00	0,00	0,00	0,00	0,00
1/0030001/01340	Grundstück Nr. 1713, KG-Nr. 10117, landwirtschaftlich genui	01.01.1900			0,00	0,00	0,00	0,00	0,00	0,00
1/0030001/01351	Grundstück Nr. 1745, KG-Nr. 10117, landwirtschaftlich genui	01.01.1900			0,00	0,00	0,00	0,00	0,00	0,00
1/0030001/01353	Grundstück Nr. 1746/1, KG-Nr. 10117, landwirtschaftlich ge	01.01.1900			912,00	0,00	0,00	0,00	0,00	912,00
1/0030001/01354	Grundstück Nr. 1746/1, KG-Nr. 10117, landwirtschaftlich ge	01.01.1900			12.640,00	0,00	0,00	0,00	0,00	12.640,00
1/0030001/01357	Grundstück Nr. 1754, KG-Nr. 10117, landwirtschaftlich genui	01.01.1900			768,00	0,00	0,00	0,00	0,00	768,00



Ansatz MVAG Konto	Bezeichnung	Inbetrieb- nahme	RND	ND	Buchwert 31.12.2022	Zugänge/ + Umbuchungen -	Abgänge/	Wertaufholung+/ Wertminderung-	Abschreibung	Buchwert 31.12.2023
1/0030001/01358	Grundstück Nr. 1755, KG-Nr. 10117, landwirtschaftlich gen	01.01.1900			1.512,00	0,00	0,00	0,00	0,00	1.512,00
1/0030001/01378	Grundstück Nr. 1820, KG-Nr. 10117, landwirtschaftlich gen	01.01.1900			52.796,00	0,00	0,00	0,00	0,00	52.796,00
1/0030001/01386	Grundstück Nr. 1855, KG-Nr. 10117, landwirtschaftlich gen	01.01.1900			10.672,00	0,00	0,00	0,00	0,00	10.672,00
1/0030001/01387	Grundstück Nr. 1857, KG-Nr. 10117, landwirtschaftlich gen	01.01.1900			0,00	0,00	0,00	0,00	0,00	0,00
1/0030001/01396	Grundstück Nr. 1874, KG-Nr. 10117, landwirtschaftlich gen	01.01.1900			0,00	0,00	0,00	0,00	0,00	0,00
1/0030001/01402	Grundstück Nr. 1890/1, KG-Nr. 10117, landwirtschaftlich ge	01.01.1900			3.220,00	0,00	0,00	0,00	0,00	3.220,00
1/0030001/01403	Grundstück Nr. 1890/2, KG-Nr. 10117, landwirtschaftlich ge	01.01.1900			0,00	0,00	0,00	0,00	0,00	0,00
1/0030001/01405	Grundstück Nr. 1890/3, KG-Nr. 10117, landwirtschaftlich ge	01.01.1900			12.728,00	0,00	0,00	0,00	0,00	12.728,00
1/0030001/01406	Grundstück Nr. 1892, KG-Nr. 10117, landwirtschaftlich gen	01.01.1900			0,00	0,00	0,00	0,00	0,00	0,00
1/0030001/01422	Grundstück Nr. 7, KG-Nr. 10117, Gärten Gärten, Fläche: 4t	01.01.1900			699,20	0,00	0,00	0,00	0,00	699,20
1/0030001/01431	Grundstück Nr. 8, KG-Nr. 10117, Gärten Gärten, Fläche: 2t	01.01.1900			440,80	0,00	0,00	0,00	0,00	440,80
1/0030001/01440	Grundstück Nr. 999, KG-Nr. 10117, landwirtschaftlich genui	01.01.1900			3.960,00	0,00	0,00	0,00	0,00	3.960,00
1/0030001/01460	Grundstück Nr. 161, KG-Nr. 10119, landwirtschaftlich genui	01.01.1900			0,00	0,00	0,00	0,00	0,00	0,00
1/0030001/01484	Grundstück Nr. 71, KG-Nr. 10119, Gärten, Matzelsdorf 11 C	01.01.1900			1.305,60	0,00	0,00	0,00	0,00	1.305,60
1/0030001/01491	Grundstück Nr. 83/1, KG-Nr. 10119, Gärten Gärten, Fläche	01.01.1900			37.504,00	0,00	0,00	0,00	0,00	37.504,00
1/0030001/01495	Grundstück Nr. 92, KG-Nr. 10119, Gärten Gärten, Fläche: `	01.01.1900			13.452,80	0,00	0,00	0,00	0,00	13.452,80
1/0030001/01498	Grundstück Nr. 143, KG-Nr. 10128, landwirtschaftlich genui	01.01.1900			17.444,00	0,00	0,00	0,00	0,00	17.444,00
1/0030001/01500	Grundstück Nr. 169, KG-Nr. 10128, landwirtschaftlich genui	01.01.1900			0,00	0,00	0,00	0,00	0,00	0,00
1/0030001/01504	Grundstück Nr. 175/5, KG-Nr. 10128, landwirtschaftlich ger	01.01.1900			3.116,00	0,00	0,00	0,00	0,00	3.116,00
1/0030001/01505	Grundstück Nr. 189, KG-Nr. 10128, Gärten Gärten, Fläche: 01.01.1900				816,00	0,00	0,00	0,00	0,00	816,00
1/0030001/01520	Grundstück Nr. 301, KG-Nr. 10128, landwirtschaftlich genui	01.01.1900			37.048,00	0,00	0,00	0,00	0,00	37.048,00
1/0030001/01526	Grundstück Nr. 325, KG-Nr. 10128, landwirtschaftlich genui	01.01.1900			271.224,00	0,00	0,00	0,00	0,00	271.224,00
1/0030001/01527	Grundstück Nr. 325, KG-Nr. 10128, landwirtschaftlich genui	01.01.1900			4.512,00	0,00	0,00	0,00	0,00	4.512,00
1/0030001/01536	Grundstück Nr. 34, KG-Nr. 10128, landwirtschaftlich genutzt	01.01.1900			3.840,00	0,00	0,00	0,00	0,00	3.840,00
1/0030001/01542	Grundstück Nr. 364/4, KG-Nr. 10128, landwirtschaftlich ger	01.01.1900			0,00	0,00	0,00	0,00	0,00	0,00
1/0030001/01543	Grundstück Nr. 366/6, KG-Nr. 10128, landwirtschaftlich ger	01.01.1900			0,00	0,00	0,00	0,00	0,00	0,00
1/0030001/01553	Grundstück Nr. 405, KG-Nr. 10128, landwirtschaftlich genui	01.01.1900			78.624,00	0,00	0,00	0,00	0,00	78.624,00
1/0030001/01557	Grundstück Nr. 42, KG-Nr. 10128, Gärten Gärten, Fläche: 2	01.01.1900			3.604,00	0,00	0,00	0,00	0,00	3.604,00
1/0030001/01560	Grundstück Nr. 434, KG-Nr. 10128, landwirtschaftlich genui	01.01.1900			3.184,00	0,00	0,00	0,00	0,00	3.184,00
1/0030001/01570	Grundstück Nr. 490, KG-Nr. 10128, landwirtschaftlich genui	01.01.1900			21.328,00	0,00	0,00	0,00	0,00	21.328,00
1/0030001/01571	Grundstück Nr. 491, KG-Nr. 10128, landwirtschaftlich genui	01.01.1900			2.288,00	0,00	0,00	0,00	0,00	2.288,00
1/0030001/01574	Grundstück Nr. 497, KG-Nr. 10128, landwirtschaftlich genui	01.01.1900			22.956,00	0,00	0,00	0,00	0,00	22.956,00
1/0030001/01591	Grundstück Nr. 579, KG-Nr. 10128, landwirtschaftlich genui	01.01.1900			732,00	0,00	0,00	0,00	0,00	732,00
1/0030001/01596	Grundstück Nr. 604, KG-Nr. 10128, landwirtschaftlich genui	01.01.1900			4.320,00	0,00	0,00	0,00	0,00	4.320,00
1/0030001/01597	Grundstück Nr. 604, KG-Nr. 10128, landwirtschaftlich genui	01.01.1900			31.504,00	0,00	0,00	0,00	0,00	31.504,00
1/0030001/01598	Grundstück Nr. 605, KG-Nr. 10128, landwirtschaftlich genui	01.01.1900			11.940,00	0,00	0,00	0,00	0,00	11.940,00
1/0030001/01604	Grundstück Nr. 662, KG-Nr. 10128, Gärten Gärten, Fläche: 01.01.1900				13.396,00	0,00	0,00	0,00	0,00	13.396,00
1/0030001/01624	Grundstück Nr. 746, KG-Nr. 10128, landwirtschaftlich genui	01.01.1900			0,00	0,00	0,00	0,00	0,00	0,00
1/0030001/01629	Grundstück Nr. 785, KG-Nr. 10128, landwirtschaftlich genui	01.01.1900			1.612,00	0,00	0,00	0,00	0,00	1.612,00

Ansatz MVAG Konto	Bezeichnung	Inbetrieb- nahme	RND	ND	Buchwert 31.12.2022	Zugänge/ + Umbuchungen -	Abgänge/	Wertaufholung+/ Wertminderung-	Abschreibung	Buchwert 31.12.2023
1/0030001/01631	Grundstück Nr. 790/1, KG-Nr. 10128, landwirtschaftlich ger	01.01.1900			1.144,00	0,00	0,00	0,00	0,00	1.144,00
1/0030001/01682	Grundstück Nr. 405, KG-Nr. 10133, landwirtschaftlich genui	01.01.1900			0,00	0,00	0,00	0,00	0,00	0,00
1/0030001/01685	Grundstück Nr. 423, KG-Nr. 10133, landwirtschaftlich genui	01.01.1900			41.420,00	0,00	0,00	0,00	0,00	41.420,00
1/0030001/01689	Grundstück Nr. 44/1, KG-Nr. 10133, landwirtschaftlich genui	01.01.1900			1.880,00	0,00	0,00	0,00	0,00	1.880,00
1/0030001/01695	Grundstück Nr. 49, KG-Nr. 10133, landwirtschaftlich genutz	01.01.1900			33.524,00	0,00	0,00	0,00	0,00	33.524,00
1/0030001/01704	Grundstück Nr. 46, KG-Nr. 10135, landwirtschaftlich genutz	01.01.1900			3.296,00	0,00	0,00	0,00	0,00	3.296,00
1/0030001/01706	Grundstück Nr. 471/1, KG-Nr. 10135, landwirtschaftlich ger	01.01.1900			1.420,00	0,00	0,00	0,00	0,00	1.420,00
1/0030001/01707	Grundstück Nr. 471/1, KG-Nr. 10135, landwirtschaftlich ger	01.01.1900			15.832,00	0,00	0,00	0,00	0,00	15.832,00
1/0030001/01709	Grundstück Nr. 472, KG-Nr. 10135, landwirtschaftlich genui	01.01.1900			26.880,00	0,00	0,00	0,00	0,00	26.880,00
1/0030001/01710	Grundstück Nr. 472, KG-Nr. 10135, landwirtschaftlich genui	01.01.1900			13.908,00	0,00	0,00	0,00	0,00	13.908,00
1/0030001/01711	Grundstück Nr. 473, KG-Nr. 10135, landwirtschaftlich genui	01.01.1900			4.968,00	0,00	0,00	0,00	0,00	4.968,00
1/0030001/01712	Grundstück Nr. 510, KG-Nr. 10135, landwirtschaftlich genui	01.01.1900			1.988,00	0,00	0,00	0,00	0,00	1.988,00
1/0030001/01713	Grundstück Nr. 510, KG-Nr. 10135, landwirtschaftlich genui	01.01.1900			15.576,00	0,00	0,00	0,00	0,00	15.576,00
1/0030001/01718	Grundstück Nr. 592, KG-Nr. 10135, landwirtschaftlich genui	01.01.1900			18.160,00	0,00	0,00	0,00	0,00	18.160,00
1/0030001/01720	Grundstück Nr. 593, KG-Nr. 10135, landwirtschaftlich genui	01.01.1900			2.820,00	0,00	0,00	0,00	0,00	2.820,00
1/0030001/01721	Grundstück Nr. 594, KG-Nr. 10135, landwirtschaftlich genui	01.01.1900			5.640,00	0,00	0,00	0,00	0,00	5.640,00
1/0030001/01724	Grundstück Nr. 601, KG-Nr. 10135, landwirtschaftlich genui	01.01.1900			0,00	0,00	0,00	0,00	0,00	0,00
1/0030001/01728	Grundstück Nr. 603, KG-Nr. 10135, landwirtschaftlich genui	01.01.1900			0,00	0,00	0,00	0,00	0,00	0,00
1/0030001/01729	Grundstück Nr. 603, KG-Nr. 10135, landwirtschaftlich genui	01.01.1900			0,00	0,00	0,00	0,00	0,00	0,00
1/0030001/01743	Grundstück Nr. 87, KG-Nr. 10135, landwirtschaftlich genutz	01.01.1900			1.296,00	0,00	0,00	0,00	0,00	1.296,00
1/0030001/01745	Grundstück Nr. 91, KG-Nr. 10135, landwirtschaftlich genutz	01.01.1900			7.356,00	0,00	0,00	0,00	0,00	7.356,00
1/0030001/01746	Grundstück Nr. 91, KG-Nr. 10135, landwirtschaftlich genutz	01.01.1900			320,00	0,00	0,00	0,00	0,00	320,00
1/0030001/01755	Grundstück Nr. 121, KG-Nr. 10142, Gärten Gärten, Fläche:	01.01.1900			5.731,20	0,00	0,00	0,00	0,00	5.731,20
1/0030001/01761	Grundstück Nr. 165, KG-Nr. 10142, Gärten Gärten, Fläche:	01.01.1900			8.107,20	0,00	0,00	0,00	0,00	8.107,20
1/0030001/01767	Grundstück Nr. 200, KG-Nr. 10142, landwirtschaftlich genui	01.01.1900			28.304,00	0,00	0,00	0,00	0,00	28.304,00
1/0030001/01784	Grundstück Nr. 289/1, KG-Nr. 10142, landwirtschaftlich ger	01.01.1900			37.760,00	0,00	0,00	0,00	0,00	37.760,00
1/0030001/01785	Grundstück Nr. 289/1, KG-Nr. 10142, landwirtschaftlich ger	01.01.1900			1.672,00	0,00	0,00	0,00	0,00	1.672,00
1/0030001/01790	Grundstück Nr. 306, KG-Nr. 10142, landwirtschaftlich genui	01.01.1900			3.260,00	0,00	0,00	0,00	0,00	3.260,00
1/0030001/01791	Grundstück Nr. 306, KG-Nr. 10142, landwirtschaftlich genui	01.01.1900			4.908,00	0,00	0,00	0,00	0,00	4.908,00
1/0030001/01793	Grundstück Nr. 314, KG-Nr. 10142, landwirtschaftlich genui	01.01.1900			25.356,00	0,00	0,00	0,00	0,00	25.356,00
1/0030001/01794	Grundstück Nr. 315, KG-Nr. 10142, landwirtschaftlich genui	01.01.1900			35.740,00	0,00	0,00	0,00	0,00	35.740,00
1/0030001/01795	Grundstück Nr. 316, KG-Nr. 10142, landwirtschaftlich genui	01.01.1900			11.496,00	0,00	0,00	0,00	0,00	11.496,00
1/0030001/01796	Grundstück Nr. 317, KG-Nr. 10142, landwirtschaftlich genui	01.01.1900			21.132,00	0,00	0,00	0,00	0,00	21.132,00
1/0030001/01797	Grundstück Nr. 318, KG-Nr. 10142, landwirtschaftlich genui	01.01.1900			17.300,00	0,00	0,00	0,00	0,00	17.300,00
1/0030001/01798	Grundstück Nr. 318, KG-Nr. 10142, landwirtschaftlich genui	01.01.1900			773.452,00	0,00	0,00	0,00	0,00	773.452,00
1/0030001/01799	Grundstück Nr. 319, KG-Nr. 10142, landwirtschaftlich genui	01.01.1900			18.212,00	0,00	0,00	0,00	0,00	18.212,00
1/0030001/01801	Grundstück Nr. 320, KG-Nr. 10142, landwirtschaftlich genui	01.01.1900			6.132,00	0,00	0,00	0,00	0,00	6.132,00
1/0030001/00776	Grundstück Nr. 162/1, KG-Nr. 10101, landwirtschaftlich ger	01.01.1900			145.236,00	0,00	0,00	0,00	0,00	145.236,00
1/0030001/00781	Grundstück Nr. 167, KG-Nr. 10101, landwirtschaftlich genui	01.01.1900			3.748,50	0,00	0,00	0,00	0,00	3.748,50

Ansatz MVAG Konto	Bezeichnung	Inbetrieb- nahme	RND	ND	Buchwert 31.12.2022	Zugänge/ + Umbuchungen -	Abgänge/	Wertaufholung+/ Wertminderung-	Abschreibung	Buchwert 31.12.2023
1/0030001/00785	Grundstück Nr. 174, KG-Nr. 10101, landwirtschaftlich genui	01.01.1900			6.195,00	0,00	0,00	0,00	0,00	6.195,00
1/0030001/00789	Grundstück Nr. 193, KG-Nr. 10101, landwirtschaftlich genui	01.01.1900			14.276,50	0,00	0,00	0,00	0,00	14.276,50
1/0030001/00790	Grundstück Nr. 196, KG-Nr. 10101, landwirtschaftlich genui	01.01.1900			15.095,50	0,00	0,00	0,00	0,00	15.095,50
1/0030001/00794	Grundstück Nr. 2/5, KG-Nr. 10101, Gärten Gärten, Fläche:	01.01.1900			12.019,20	0,00	0,00	0,00	0,00	12.019,20
1/0030001/00807	Grundstück Nr. 253, KG-Nr. 10101, landwirtschaftlich genui	01.01.1900			10.902,50	0,00	0,00	0,00	0,00	10.902,50
1/0030001/00811	Grundstück Nr. 265, KG-Nr. 10101, landwirtschaftlich genui	01.01.1900			5.260,50	0,00	0,00	0,00	0,00	5.260,50
1/0030001/00837	Grundstück Nr. 1062/7, KG-Nr. 10103, Gärten Gärten, Fläc	01.01.1900			0,00	0,00	0,00	0,00	0,00	0,00
1/0030001/00858	Grundstück Nr. 1084/2, KG-Nr. 10103, landwirtschaftlich ge	01.01.1900			0,00	0,00	0,00	0,00	0,00	0,00
1/0030001/00875	Grundstück Nr. 1114, KG-Nr. 10103, landwirtschaftlich geni	01.01.1900			23.005,50	0,00	0,00	0,00	0,00	23.005,50
1/0030001/00893	Grundstück Nr. 1142, KG-Nr. 10103, landwirtschaftlich geni	01.01.1900			0,00	0,00	0,00	0,00	0,00	0,00
1/0030001/00895	Grundstück Nr. 1144, KG-Nr. 10103, landwirtschaftlich geni	01.01.1900			7.658,00	0,00	0,00	0,00	0,00	7.658,00
1/0030001/00902	Grundstück Nr. 1177, KG-Nr. 10103, landwirtschaftlich geni	01.01.1900			0,00	0,00	0,00	0,00	0,00	0,00
1/0030001/00914	Grundstück Nr. 1224, KG-Nr. 10103, landwirtschaftlich geni	01.01.1900			864,50	0,00	0,00	0,00	0,00	864,50
1/0030001/00916	Grundstück Nr. 1225, KG-Nr. 10103, landwirtschaftlich geni	01.01.1900			10.164,00	0,00	0,00	0,00	0,00	10.164,00
1/0030001/00949	Grundstück Nr. 1334, KG-Nr. 10103, landwirtschaftlich geni	01.01.1900			10.563,00	0,00	0,00	0,00	0,00	10.563,00
1/0030001/00950	Grundstück Nr. 1334, KG-Nr. 10103, landwirtschaftlich geni	01.01.1900			16.653,00	0,00	0,00	0,00	0,00	16.653,00
1/0030001/00967	Grundstück Nr. 180/1, KG-Nr. 10103, Gärten Gärten, Fläch	01.01.1900			9.000,00	0,00	0,00	0,00	0,00	9.000,00
1/0030001/00968	Grundstück Nr. 180/14, KG-Nr. 10103, Gärten Gärten, Fläch	01.01.1900			3.009,60	0,00	0,00	0,00	0,00	3.009,60
1/0030001/00970	Grundstück Nr. 184, KG-Nr. 10103, landwirtschaftlich genui	01.01.1900			591,50	0,00	0,00	0,00	0,00	591,50
1/0030001/00971	Grundstück Nr. 186, KG-Nr. 10103, landwirtschaftlich genui	01.01.1900			1.347,50	0,00	0,00	0,00	0,00	1.347,50
1/0030001/00984	Grundstück Nr. 3/1, KG-Nr. 10103, landwirtschaftlich genut	01.01.1900			5.554,50	0,00	0,00	0,00	0,00	5.554,50
1/0030001/00985	Grundstück Nr. 3/1, KG-Nr. 10103, Gärten Gärten, Fläche:	01.01.1900			907,20	0,00	0,00	0,00	0,00	907,20
1/0030001/00989	Grundstück Nr. 4/1, KG-Nr. 10103, landwirtschaftlich genut	01.01.1900			13.041,00	0,00	0,00	0,00	0,00	13.041,00
1/0030002/01008	Grundstück Nr. 681/2, KG-Nr. 10103, Wald Wälder, Fläche:	01.01.1900			3.781,75	0,00	0,00	0,00	0,00	3.781,75
1/0030002/01009	Grundstück Nr. 681/3, KG-Nr. 10103, Wald Wälder, Fläche:	01.01.1900			2.588,25	0,00	0,00	0,00	0,00	2.588,25
1/0030002/01012	Grundstück Nr. 682/4, KG-Nr. 10103, Wald Wälder, Fläche:	01.01.1900			14.271,25	0,00	0,00	0,00	0,00	14.271,25
1/0030002/01013	Grundstück Nr. 682/5, KG-Nr. 10103, Wald Wälder, Fläche:	01.01.1900			10.059,00	0,00	0,00	0,00	0,00	10.059,00
1/0030002/01015	Grundstück Nr. 682/6, KG-Nr. 10103, Wald Wälder, Fläche:	01.01.1900			2.264,50	0,00	0,00	0,00	0,00	2.264,50
1/0030002/01020	Grundstück Nr. 710, KG-Nr. 10103, Wald Wälder, Fläche: €	01.01.1900			9.392,25	0,00	0,00	0,00	0,00	9.392,25
1/0030002/01023	Grundstück Nr. 712/1, KG-Nr. 10103, Wald Wälder, Fläche:	01.01.1900			799,75	0,00	0,00	0,00	0,00	799,75
1/0030002/01046	Grundstück Nr. 881/2, KG-Nr. 10103, Wald Wälder, Fläche:	01.01.1900			2.927,75	0,00	0,00	0,00	0,00	2.927,75
1/0030002/01051	Grundstück Nr. 885, KG-Nr. 10103, Wald Wälder, Fläche: 1	01.01.1900			27.912,50	0,00	0,00	0,00	0,00	27.912,50
1/0030002/01052	Grundstück Nr. 889, KG-Nr. 10103, Wald Wälder, Fläche: 3	01.01.1900			528,50	0,00	0,00	0,00	0,00	528,50
1/0030002/01053	Grundstück Nr. 890, KG-Nr. 10103, Wald Wälder, Fläche: 8	01.01.1900			150,50	0,00	0,00	0,00	0,00	150,50
1/0030002/01054	Grundstück Nr. 900/1, KG-Nr. 10103, Wald Wälder, Fläche:	01.01.1900			241,50	0,00	0,00	0,00	0,00	241,50
1/0030002/01055	Grundstück Nr. 902, KG-Nr. 10103, Wald Wälder, Fläche: 5	01.01.1900			962,50	0,00	0,00	0,00	0,00	962,50
1/0030002/01056	Grundstück Nr. 933, KG-Nr. 10103, Wald Wälder, Fläche: 7	01.01.1900			137.331,25	0,00	0,00	0,00	0,00	137.331,25
1/0030002/01057	Grundstück Nr. 934, KG-Nr. 10103, Wald Wälder, Fläche: 4	01.01.1900			84.162,75	0,00	0,00	0,00	0,00	84.162,75
1/0030002/01058	Grundstück Nr. 938/1, KG-Nr. 10103, Wald Wälder, Fläche:	01.01.1900			834,75	0,00	0,00	0,00	0,00	834,75

Ansatz MVAG Konto	Bezeichnung	Inbetrieb- nahme	RND	ND	Buchwert 31.12.2022	Zugänge/ + Umbuchungen -	Abgänge/	Wertaufholung+/ Wertminderung-	Abschreibung	Buchwert 31.12.2023
1/0030002/01087	Grundstück Nr. 392, KG-Nr. 10105, Wald Wälder, Fläche: 2	01.01.1900			481,25	0,00	0,00	0,00	0,00	481,25
1/0030002/01118	Grundstück Nr. 68/3, KG-Nr. 10105, Wald Wälder, Fläche: :	01.01.1900			59.416,00	0,00	0,00	0,00	0,00	59.416,00
1/0030002/01120	Grundstück Nr. 69, KG-Nr. 10105, Wald Wälder, Fläche: 2.:	01.01.1900			4.544,75	0,00	0,00	0,00	0,00	4.544,75
1/0030002/01122	Grundstück Nr. 70/1, KG-Nr. 10105, Wald Wälder, Fläche: :	01.01.1900			1.872,50	0,00	0,00	0,00	0,00	1.872,50
1/0030002/01123	Grundstück Nr. 71, KG-Nr. 10105, Wald Wälder, Fläche: 82	01.01.1900			1.447,25	0,00	0,00	0,00	0,00	1.447,25
1/0030002/01124	Grundstück Nr. 72, KG-Nr. 10105, Wald Wälder, Fläche: 17	01.01.1900			31.428,25	0,00	0,00	0,00	0,00	31.428,25
1/0030002/01125	Grundstück Nr. 73, KG-Nr. 10105, Wald Wälder, Fläche: 86	01.01.1900			1.505,00	0,00	0,00	0,00	0,00	1.505,00
1/0030002/01126	Grundstück Nr. 74/2, KG-Nr. 10105, Wald Wälder, Fläche: :	01.01.1900			3.654,00	0,00	0,00	0,00	0,00	3.654,00
1/0030002/01127	Grundstück Nr. 75, KG-Nr. 10105, Wald Wälder, Fläche: 12	01.01.1900			21.759,50	0,00	0,00	0,00	0,00	21.759,50
1/0030002/01134	Grundstück Nr. 139, KG-Nr. 10110, Wald Wälder, Fläche: 2	01.01.1900			0,00	0,00	0,00	0,00	0,00	0,00
1/0030002/01188	Grundstück Nr. 1317, KG-Nr. 10117, Wald Wälder, Fläche: :	01.01.1900			2.216,00	0,00	0,00	0,00	0,00	2.216,00
1/0030002/01194	Grundstück Nr. 1324, KG-Nr. 10117, Wald Wälder, Fläche: :	01.01.1900			1.374,00	0,00	0,00	0,00	0,00	1.374,00
1/0030002/01195	Grundstück Nr. 1325, KG-Nr. 10117, Wald Wälder, Fläche: :	01.01.1900			1.496,00	0,00	0,00	0,00	0,00	1.496,00
1/0030002/01197	Grundstück Nr. 1326, KG-Nr. 10117, Wald Wälder, Fläche: :	01.01.1900			1.988,00	0,00	0,00	0,00	0,00	1.988,00
1/0030002/01198	Grundstück Nr. 1327, KG-Nr. 10117, Wald Wälder, Fläche: :	01.01.1900			2.380,00	0,00	0,00	0,00	0,00	2.380,00
1/0030002/01200	Grundstück Nr. 1342/1, KG-Nr. 10117, Wald Wälder, Fläch:	01.01.1900			118,00	0,00	0,00	0,00	0,00	118,00
1/0030002/01211	Grundstück Nr. 1365/2, KG-Nr. 10117, Wald Wälder, Fläch:	01.01.1900			586,00	0,00	0,00	0,00	0,00	586,00
1/0030002/01214	Grundstück Nr. 1390, KG-Nr. 10117, Wald Wälder, Fläche: :	01.01.1900			1.208,00	0,00	0,00	0,00	0,00	1.208,00
1/0030002/01215	Grundstück Nr. 1439, KG-Nr. 10117, Wald Wälder, Fläche: :	01.01.1900			18.218,00	0,00	0,00	0,00	0,00	18.218,00
1/0030002/01217	Grundstück Nr. 1452/1, KG-Nr. 10117, Wald Wälder, Fläch:	01.01.1900			14.692,00	0,00	0,00	0,00	0,00	14.692,00
1/0030002/01220	Grundstück Nr. 1452/4, KG-Nr. 10117, Wald Wälder, Fläch:	01.01.1900			3.170,00	0,00	0,00	0,00	0,00	3.170,00
1/0030002/01226	Grundstück Nr. 1453/3, KG-Nr. 10117, Wald Wälder, Fläch:	01.01.1900			9.710,00	0,00	0,00	0,00	0,00	9.710,00
1/0030002/01230	Grundstück Nr. 1455, KG-Nr. 10117, Wald Wälder, Fläche: :	01.01.1900			1.936,00	0,00	0,00	0,00	0,00	1.936,00
1/0030002/01234	Grundstück Nr. 1464, KG-Nr. 10117, Wald Wälder, Fläche: :	01.01.1900			3.464,00	0,00	0,00	0,00	0,00	3.464,00
1/0030002/01236	Grundstück Nr. 1465, KG-Nr. 10117, Wald Wälder, Fläche: :	01.01.1900			14.932,00	0,00	0,00	0,00	0,00	14.932,00
1/0030002/01238	Grundstück Nr. 1467, KG-Nr. 10117, Wald Wälder, Fläche: :	01.01.1900			1.750,00	0,00	0,00	0,00	0,00	1.750,00
1/0030002/01239	Grundstück Nr. 1468, KG-Nr. 10117, Wald Wälder, Fläche: :	01.01.1900			2.474,00	0,00	0,00	0,00	0,00	2.474,00
1/0030002/01240	Grundstück Nr. 1490/3, KG-Nr. 10117, Wald Wälder, Fläch:	01.01.1900			3.788,00	0,00	0,00	0,00	0,00	3.788,00
1/0030002/01244	Grundstück Nr. 1533/1, KG-Nr. 10117, Wald Wälder, Fläch:	01.01.1900			46.532,00	0,00	0,00	0,00	0,00	46.532,00
1/0030002/01246	Grundstück Nr. 1534, KG-Nr. 10117, Wald Wälder, Fläche: :	01.01.1900			1.670,00	0,00	0,00	0,00	0,00	1.670,00
1/0030002/01247	Grundstück Nr. 1535, KG-Nr. 10117, Wald Wälder, Fläche: :	01.01.1900			5.882,00	0,00	0,00	0,00	0,00	5.882,00
1/0030002/01248	Grundstück Nr. 1546, KG-Nr. 10117, Wald Wälder, Fläche: :	01.01.1900			3.216,00	0,00	0,00	0,00	0,00	3.216,00
1/0030002/01251	Grundstück Nr. 1549, KG-Nr. 10117, Wald Wälder, Fläche: :	01.01.1900			15.058,00	0,00	0,00	0,00	0,00	15.058,00
1/0030002/01296	Grundstück Nr. 1617, KG-Nr. 10117, Wald Wälder, Fläche: :	01.01.1900			0,00	0,00	0,00	0,00	0,00	0,00
1/0030002/01313	Grundstück Nr. 1629/2, KG-Nr. 10117, Wald Wälder, Fläch:	01.01.1900			0,00	0,00	0,00	0,00	0,00	0,00
1/0030002/01318	Grundstück Nr. 1631/2, KG-Nr. 10117, Wald Wälder, Fläch:	01.01.1900			0,00	0,00	0,00	0,00	0,00	0,00
1/0030002/01347	Grundstück Nr. 1725, KG-Nr. 10117, Wald Wälder, Fläche: :	01.01.1900			24.832,00	0,00	0,00	0,00	0,00	24.832,00
1/0030002/01355	Grundstück Nr. 1746/1, KG-Nr. 10117, Wald Wälder, Fläch:	01.01.1900			4.748,00	0,00	0,00	0,00	0,00	4.748,00
1/0030002/01397	Grundstück Nr. 1874, KG-Nr. 10117, Wald Wälder, Fläche: :	01.01.1900			0,00	0,00	0,00	0,00	0,00	0,00

Ansatz MVAG Konto	Bezeichnung	Inbetrieb- nahme	RND	ND	Buchwert 31.12.2022	Zugänge/ + Umbuchungen -	Abgänge/	Wertaufholung+/ Wertminderung-	Abschreibung	Buchwert 31.12.2023
1/0030002/01399	Grundstück Nr. 1886, KG-Nr. 10117, Wald Wälder, Fläche: 01.01.1900				22.894,00	0,00	0,00	0,00	0,00	22.894,00
1/0030002/01432	Grundstück Nr. 905, KG-Nr. 10117, Wald Wälder, Fläche: 5 01.01.1900				11.584,00	0,00	0,00	0,00	0,00	11.584,00
1/0030002/01433	Grundstück Nr. 906, KG-Nr. 10117, Wald Wälder, Fläche: 5 01.01.1900				10.322,00	0,00	0,00	0,00	0,00	10.322,00
1/0030002/01434	Grundstück Nr. 907/2, KG-Nr. 10117, Wald Wälder, Fläche: 01.01.1900				4.614,00	0,00	0,00	0,00	0,00	4.614,00
1/0030002/01437	Grundstück Nr. 996, KG-Nr. 10117, Wald Wälder, Fläche: 8 01.01.1900				1.668,00	0,00	0,00	0,00	0,00	1.668,00
1/0030002/01438	Grundstück Nr. 997, KG-Nr. 10117, Wald Wälder, Fläche: 1 01.01.1900				3.806,00	0,00	0,00	0,00	0,00	3.806,00
1/0030002/01439	Grundstück Nr. 998, KG-Nr. 10117, Wald Wälder, Fläche: 3 01.01.1900				65.430,00	0,00	0,00	0,00	0,00	65.430,00
1/0030002/01441	Grundstück Nr. 999, KG-Nr. 10117, Wald Wälder, Fläche: 7 01.01.1900				148.908,00	0,00	0,00	0,00	0,00	148.908,00
1/0030002/01522	Grundstück Nr. 318, KG-Nr. 10128, Wald Wälder, Fläche: 6 01.01.1900				1.218,00	0,00	0,00	0,00	0,00	1.218,00
1/0030002/01531	Grundstück Nr. 329, KG-Nr. 10128, Wald Wälder, Fläche: 2 01.01.1900				4.412,00	0,00	0,00	0,00	0,00	4.412,00
1/0030002/01533	Grundstück Nr. 331, KG-Nr. 10128, Wald Wälder, Fläche: 1 01.01.1900				2.298,00	0,00	0,00	0,00	0,00	2.298,00
1/0030002/01554	Grundstück Nr. 405, KG-Nr. 10128, Wald Wälder, Fläche: 1 01.01.1900				29.586,00	0,00	0,00	0,00	0,00	29.586,00
1/0030002/01616	Grundstück Nr. 709, KG-Nr. 10128, Wald Wälder, Fläche: 2 01.01.1900				5.566,00	0,00	0,00	0,00	0,00	5.566,00
1/0030002/01617	Grundstück Nr. 720, KG-Nr. 10128, Wald Wälder, Fläche: 1 01.01.1900				2.892,00	0,00	0,00	0,00	0,00	2.892,00
1/0030002/01619	Grundstück Nr. 729, KG-Nr. 10128, Wald Wälder, Fläche: 8 01.01.1900				1.632,00	0,00	0,00	0,00	0,00	1.632,00
1/0030002/01692	Grundstück Nr. 46, KG-Nr. 10133, Wald Wälder, Fläche: 1 01.01.1900				21.384,00	0,00	0,00	0,00	0,00	21.384,00
1/0030002/01696	Grundstück Nr. 49, KG-Nr. 10133, Wald Wälder, Fläche: 1 01.01.1900				2.114,00	0,00	0,00	0,00	0,00	2.114,00
1/0030002/01700	Grundstück Nr. 313/1, KG-Nr. 10135, Wald Wälder, Fläche: 01.01.1900				694,00	0,00	0,00	0,00	0,00	694,00
1/0030002/01701	Grundstück Nr. 449, KG-Nr. 10135, Wald Wälder, Fläche: 5 01.01.1900				1.064,00	0,00	0,00	0,00	0,00	1.064,00
1/0030002/01702	Grundstück Nr. 450/1, KG-Nr. 10135, Wald Wälder, Fläche: 01.01.1900				264.134,00	0,00	0,00	0,00	0,00	264.134,00
1/0030002/01703	Grundstück Nr. 450/2, KG-Nr. 10135, Wald Wälder, Fläche: 01.01.1900				458,00	0,00	0,00	0,00	0,00	458,00
1/0030002/01705	Grundstück Nr. 47, KG-Nr. 10135, Wald Wälder, Fläche: 11 01.01.1900				23.630,00	0,00	0,00	0,00	0,00	23.630,00
1/0030002/01708	Grundstück Nr. 471/2, KG-Nr. 10135, Wald Wälder, Fläche: 01.01.1900				10.436,00	0,00	0,00	0,00	0,00	10.436,00
1/0030002/01714	Grundstück Nr. 520, KG-Nr. 10135, Wald Wälder, Fläche: 1 01.01.1900				3.590,00	0,00	0,00	0,00	0,00	3.590,00
1/0030002/01715	Grundstück Nr. 532/1, KG-Nr. 10135, Wald Wälder, Fläche: 01.01.1900				2.266,00	0,00	0,00	0,00	0,00	2.266,00
1/0030002/01716	Grundstück Nr. 532/2, KG-Nr. 10135, Wald Wälder, Fläche: 01.01.1900				490,00	0,00	0,00	0,00	0,00	490,00
1/0030002/01725	Grundstück Nr. 601, KG-Nr. 10135, Wald Wälder, Fläche: 1 01.01.1900				0,00	0,00	0,00	0,00	0,00	0,00
1/0030002/01730	Grundstück Nr. 603, KG-Nr. 10135, Wald Wälder, Fläche: 1 01.01.1900				0,00	0,00	0,00	0,00	0,00	0,00
1/0030002/01734	Grundstück Nr. 606, KG-Nr. 10135, Wald Wälder, Fläche: 4 01.01.1900				0,00	0,00	0,00	0,00	0,00	0,00
1/0030002/01744	Grundstück Nr. 87, KG-Nr. 10135, Wald Wälder, Fläche: 25 01.01.1900				51.820,00	0,00	0,00	0,00	0,00	51.820,00
1/0030002/01768	Grundstück Nr. 200, KG-Nr. 10142, Wald Wälder, Fläche: 6 01.01.1900				131.406,00	0,00	0,00	0,00	0,00	131.406,00
1/0030002/01783	Grundstück Nr. 286, KG-Nr. 10142, Wald Wälder, Fläche: 1 01.01.1900				2.426,00	0,00	0,00	0,00	0,00	2.426,00
1/0030002/01805	Grundstück Nr. 332, KG-Nr. 10142, Wald Wälder, Fläche: 5 01.01.1900				11.680,00	0,00	0,00	0,00	0,00	11.680,00
1/0030002/01811	Grundstück Nr. 360, KG-Nr. 10142, Wald Wälder, Fläche: 1 01.01.1900				20.886,00	0,00	0,00	0,00	0,00	20.886,00
1/0030002/01812	Grundstück Nr. 894, KG-Nr. 10103, Wald Fläche: 603 m <sup>2</sup> 13.10.2022				1.809,00	0,00	0,00	0,00	0,00	1.809,00
1/0030002/00766	Grundstück Nr. 101, KG-Nr. 10101, Wald Wälder, Fläche: 1 01.01.1900				2.170,00	0,00	0,00	0,00	0,00	2.170,00
1/0030002/00778	Grundstück Nr. 163, KG-Nr. 10101, Wald Wälder, Fläche: 2 01.01.1900				4.424,00	0,00	0,00	0,00	0,00	4.424,00
1/0030002/00779	Grundstück Nr. 164, KG-Nr. 10101, Wald Wälder, Fläche: 3 01.01.1900				6.454,00	0,00	0,00	0,00	0,00	6.454,00
1/0030002/00782	Grundstück Nr. 168, KG-Nr. 10101, Wald Wälder, Fläche: 1 01.01.1900				2.943,50	0,00	0,00	0,00	0,00	2.943,50

Ansatz MVAG Konto	Bezeichnung	Inbetrieb- nahme	RND	ND	Buchwert 31.12.2022	Zugänge/ + Umbuchungen -	Abgänge/	Wertaufholung+/ Wertminderung-	Abschreibung	Buchwert 31.12.2023
1/0030002/00822	Grundstück Nr. 92, KG-Nr. 10101, Wald Wälder, Fläche: 66	01.01.1900			1.163,75	0,00	0,00	0,00	0,00	1.163,75
1/0030002/00823	Grundstück Nr. 1000/10, KG-Nr. 10103, Wald Wälder, Fläche: 10	01.01.1900			274,75	0,00	0,00	0,00	0,00	274,75
1/0030002/00829	Grundstück Nr. 1000/3, KG-Nr. 10103, Wald Wälder, Fläche: 3	01.01.1900			7.427,00	0,00	0,00	0,00	0,00	7.427,00
1/0030002/00859	Grundstück Nr. 1084/2, KG-Nr. 10103, Wald Wälder, Fläche: 2	01.01.1900			0,00	0,00	0,00	0,00	0,00	0,00
1/0030002/00915	Grundstück Nr. 1224, KG-Nr. 10103, Wald Wälder, Fläche: 1	01.01.1900			28.885,50	0,00	0,00	0,00	0,00	28.885,50
1/0030002/00917	Grundstück Nr. 1225, KG-Nr. 10103, Wald Wälder, Fläche: 1	01.01.1900			15.569,75	0,00	0,00	0,00	0,00	15.569,75
1/0030002/00921	Grundstück Nr. 1235, KG-Nr. 10103, Wald Wälder, Fläche: 1	01.01.1900			15.020,25	0,00	0,00	0,00	0,00	15.020,25
1/0030002/00940	Grundstück Nr. 1305, KG-Nr. 10103, Wald Wälder, Fläche: 1	01.01.1900			1.660,75	0,00	0,00	0,00	0,00	1.660,75
1/0030002/00943	Grundstück Nr. 1323, KG-Nr. 10103, Wald Wälder, Fläche: 1	01.01.1900			60.060,00	0,00	0,00	0,00	0,00	60.060,00
1/0030002/00952	Grundstück Nr. 1339, KG-Nr. 10103, Wald Wälder, Fläche: 1	01.01.1900			3.599,75	0,00	0,00	0,00	0,00	3.599,75
1/0030002/00953	Grundstück Nr. 1340, KG-Nr. 10103, Wald Wälder, Fläche: 1	01.01.1900			12.300,75	0,00	0,00	0,00	0,00	12.300,75
1/0030002/00955	Grundstück Nr. 1347, KG-Nr. 10103, Wald Wälder, Fläche: 1	01.01.1900			0,00	0,00	0,00	0,00	0,00	0,00
1/0030002/00959	Grundstück Nr. 1354, KG-Nr. 10103, Wald Wälder, Fläche: 1	01.01.1900			3.624,25	0,00	0,00	0,00	0,00	3.624,25
1/0030002/00969	Grundstück Nr. 183, KG-Nr. 10103, Wald Wälder, Fläche: 1	01.01.1900			169,75	0,00	0,00	0,00	0,00	169,75
1/0030002/00972	Grundstück Nr. 196, KG-Nr. 10103, Wald Wälder, Fläche: 4	01.01.1900			845,25	0,00	0,00	0,00	0,00	845,25
1/0030002/00973	Grundstück Nr. 197, KG-Nr. 10103, Wald Wälder, Fläche: 2	01.01.1900			402,50	0,00	0,00	0,00	0,00	402,50
1/0030002/00987	Grundstück Nr. 3/2, KG-Nr. 10103, Wald Wälder, Fläche: 1	01.01.1900			182,00	0,00	0,00	0,00	0,00	182,00
<b>1025</b>	<b>Technische Anlagen, Fahrzeuge und Maschinen</b>				<b>4.824,59</b>	<b>0,00</b>	<b>0,00</b>	<b>0,00</b>	<b>292,40</b>	<b>4.532,19</b>
2/0270001/00001	E-Tankstelle	24.10.2019	15,5	20,0	4.824,59	0,00	0,00	0,00	292,40	4.532,19
<b>1311</b>	<b>Investitionszuschüsse von Trägern öffentlichen Rechts</b>				<b>-1.033,33</b>	<b>0,00</b>	<b>0,00</b>	<b>0,00</b>	<b>-66,67</b>	<b>-966,66</b>
2/0270001/00002	KT für E-Tankstelle Gde-Amt	01.01.2020	14,5	18,5	-1.033,33	0,00	0,00	0,00	-66,67	-966,66
<b>850000</b>	<b>Betriebe der Wasserversorgung</b>				<b>1.067.760,54</b>	<b>156.071,90</b>	<b>14.196,61</b>	<b>0,00</b>	<b>76.530,46</b>	<b>1.133.105,37</b>
<b>1010</b>	<b>Immaterielle Vermögenswerte</b>				<b>0,00</b>	<b>31.007,94</b>	<b>0,00</b>	<b>0,00</b>	<b>939,63</b>	<b>30.068,31</b>
3/0430001/00002	Leitungskataster WVA	02.02.2023	32,0	33,0	0,00	31.007,94	0,00	0,00	939,63	30.068,31
<b>1021</b>	<b>Grundstücke, Grundstückseinrichtungen und Infrastruktur</b>				<b>59.949,85</b>	<b>0,00</b>	<b>0,00</b>	<b>0,00</b>	<b>0,00</b>	<b>59.949,85</b>
1/0020001/01092	Grundstück Nr. 412, KG-Nr. 10105, Bauflächen Gebäude, F	01.01.1900			496,00	0,00	0,00	0,00	0,00	496,00
1/0020001/01345	Grundstück Nr. 1725, KG-Nr. 10117, Bauflächen Gebäude, 01	01.01.1900			570,00	0,00	0,00	0,00	0,00	570,00
1/0020001/01346	Grundstück Nr. 1725, KG-Nr. 10117, Bauflächen Gebäude, 01	01.01.1900			646,00	0,00	0,00	0,00	0,00	646,00
1/0020001/01694	Grundstück Nr. 46, KG-Nr. 10133, Bauflächen Gebäude, FI	01.01.1900			624,00	0,00	0,00	0,00	0,00	624,00
1/0020001/00929	Grundstück Nr. 1274, KG-Nr. 10103, Bauflächen Gebäude, 01	01.01.1900			216,00	0,00	0,00	0,00	0,00	216,00
1/0020002/01094	Grundstück Nr. 412, KG-Nr. 10105, Sonstige Betriebsfläche	01.01.1900			18.592,00	0,00	0,00	0,00	0,00	18.592,00
1/0020002/01693	Grundstück Nr. 46, KG-Nr. 10133, Sonstige Betriebsfläche	01.01.1900			25.472,00	0,00	0,00	0,00	0,00	25.472,00
1/0020002/00816	Grundstück Nr. 29/2, KG-Nr. 10101, Sonstige Betriebsfläche	01.01.1900			3.680,00	0,00	0,00	0,00	0,00	3.680,00
1/0030001/00930	Grundstück Nr. 1274, KG-Nr. 10103, Gärten Gärten, Fläche	01.01.1900			2.361,60	0,00	0,00	0,00	0,00	2.361,60
1/0030002/01093	Grundstück Nr. 412, KG-Nr. 10105, Wald Wälder, Fläche: 4	01.01.1900			7.292,25	0,00	0,00	0,00	0,00	7.292,25

Ansatz MVAG Konto	Bezeichnung	Inbetrieb- nahme	RND	ND	Buchwert 31.12.2022	Zugänge/ + Umbuchungen -	Abgänge/	Wertaufholung+/ Wertminderung-	Abschreibung	Buchwert 31.12.2023
<b>1022</b>	<b>Gebäude und Bauten</b>				<b>3.472,22</b>	<b>0,00</b>	<b>0,00</b>	<b>0,00</b>	<b>277,78</b>	<b>3.194,44</b>
2/0120001/01909	Photovoltaikanlage Brunnenfeld Buttendorf	28.10.2020	11,5	15,0	3.472,22	0,00	0,00	0,00	277,78	3.194,44
<b>1023</b>	<b>Wasser- und Abwasserbauten und -anlagen</b>				<b>1.246.445,36</b>	<b>125.063,96</b>	<b>0,00</b>	<b>0,00</b>	<b>82.923,23</b>	<b>1.288.586,09</b>
3/0060001/01838	Brunnenhaus (Gebäude)	01.01.2010	36,0	50,0	23.180,15	0,00	0,00	0,00	626,49	22.553,66
3/0460001/01957	Drucksteigerungsanlage (Kugler)	31.12.2009	18,5	33,0	13.533,92	0,00	0,00	0,00	694,05	12.839,87
3/0460001/01959	Neumeister WVA Bohrbrunnen II	29.04.2014	23,0	33,0	3.069,92	0,00	0,00	0,00	127,91	2.942,01
3/0460001/01960	Neumeister WVA Bohrbrunnen I	29.04.2014	23,0	33,0	3.937,76	0,00	0,00	0,00	164,07	3.773,69
3/0460001/01961	Großzähler	16.06.2014	23,0	33,0	5.284,54	0,00	0,00	0,00	220,19	5.064,35
3/0460001/01963	Bauabschnitt Sachsendorf/Buttendorf	23.12.2014	23,5	33,0	121.108,66	0,00	0,00	0,00	4.943,21	116.165,45
3/0460001/01964	Kühnring Siedlung	08.11.2010	19,5	33,0	17.114,43	0,00	0,00	0,00	834,85	16.279,58
3/0460001/01965	BA Matzelsdorf/Amelsdorf	24.10.2017	26,5	33,0	293.150,50	0,00	0,00	0,00	10.660,02	282.490,48
3/0460001/01968	Xylem, HB Kühnring Pumpe	31.12.2014	23,5	33,0	2.826,18	0,00	0,00	0,00	115,35	2.710,83
3/0460001/02013	WVA Brunnen II	01.01.1900	0,0	25,0	0,00	0,00	0,00	0,00	0,00	0,00
3/0460001/02014	WVA Brunnen III + IV Buttendorf	31.07.2007	8,5	25,0	3.793,72	0,00	0,00	0,00	399,34	3.394,38
3/0460001/02015	WVA Hochbehälter Kühnring	01.01.1900	0,0	25,0	0,00	0,00	0,00	0,00	0,00	0,00
3/0460001/02019	Brunnen II Kühnring	03.09.2002	3,5	25,0	5.186,95	0,00	0,00	0,00	1.152,66	4.034,29
3/0460001/02020	WVA Burgschl. Schiebergruppen	07.07.2014	15,5	25,0	11.896,74	0,00	0,00	0,00	721,01	11.175,73
3/0460001/02028	WVA Hochbehälter Sachsendorf	14.08.2001	2,5	25,0	188,53	0,00	0,00	0,00	53,87	134,66
3/0460001/03094	Brunnenbohrversuch 2021 (hinter HB Sachsendorf)	11.05.2021	30,0	33,0	2.853,88	0,00	0,00	0,00	92,06	2.761,82
3/0460002/01958	Drucksteigerung Elektronik	01.02.2010	0,0	13,0	0,00	0,00	0,00	0,00	0,00	0,00
3/0460002/01967	Steuerung HB Sachsendorf	30.06.2015	4,0	13,0	5.365,87	0,00	0,00	0,00	1.073,17	4.292,70
3/0460003/02016	WVA BA.04 - Hdf, Rpölla + Sonndorf	01.01.1900	0,0	25,0	0,00	0,00	0,00	0,00	0,00	0,00
3/0460003/02017	WVA BA.05 - Ltg. Rpölla-Kühnring	01.01.1900	0,0	25,0	1,00	0,00	0,00	0,00	0,00	1,00
3/0460003/02018	WVA BA.06 - HB Sachsendorf + Druckst.	31.07.2002	3,5	25,0	14.785,12	0,00	0,00	0,00	3.285,58	11.499,54
3/0460003/02021	WVA Siedlungs-Erweiterungen	01.01.1992	0,0	25,0	0,00	0,00	0,00	0,00	0,00	0,00
3/0460003/02022	WVA Siedl. Erweiterung 1997	29.04.1997	0,0	25,0	0,00	0,00	0,00	0,00	0,00	0,00
3/0460003/02023	WVA Siedl.Erw. Rpölla Sulzbach	31.12.1997	0,0	25,0	0,00	0,00	0,00	0,00	0,00	0,00
3/0460003/02024	WVA Kühnring im Zuge Kanalbau	25.05.1998	0,0	25,0	0,00	0,00	0,00	0,00	0,00	0,00
3/0460003/02025	WVA Siedl. Erweiterungen 1998	02.02.1998	0,0	25,0	0,00	0,00	0,00	0,00	0,00	0,00
3/0460003/02026	WVA Siedl. Erweiterungen 1999	19.01.1999	0,0	25,0	398,29	0,00	0,00	0,00	398,29	0,00
3/0460003/02027	WVA Siedlungserweiterung 2000	11.01.2000	1,0	25,0	1.288,47	0,00	0,00	0,00	644,24	644,23
3/0460003/02029	WVA BA.06 + BA.11 - Kühnring	29.07.2011	12,5	25,0	19.921,86	0,00	0,00	0,00	1.475,69	18.446,17
3/0460003/02030	WVA BB Rpölla Pernerstorfer	04.12.2001	2,5	25,0	1.364,84	0,00	0,00	0,00	389,95	974,89
3/0460003/02031	WVA Siedlungserweiterungen	10.03.2014	15,0	25,0	11.770,16	0,00	0,00	0,00	735,64	11.034,52
3/0460003/02032	WVA BA.07	31.12.2004	5,5	25,0	70.806,03	0,00	0,00	0,00	10.893,24	59.912,79
3/0460003/02033	WVA Erw. BurgWittmann 2003	29.09.2003	4,5	25,0	2.202,91	0,00	0,00	0,00	400,53	1.802,38
3/0460003/02034	WVA Erw. Buttendorf-Sachsendorf	01.02.2013	14,0	25,0	116.397,25	0,00	0,00	0,00	7.759,82	108.637,43
3/0460003/02035	WVA Erweiterung Siedl. Nord + Zog	18.12.2013	14,5	25,0	8.668,92	0,00	0,00	0,00	559,29	8.109,63

Ansatz MVAG Konto	Bezeichnung	Inbetrieb- nahme	RND	ND	Buchwert 31.12.2022	Zugänge/ + Umbuchungen -	Abgänge/	Wertaufholung+/ Wertminderung-	Abschreibung	Buchwert 31.12.2023
3/0460003/02036	WVA-Erneuerung Sonndorf 2006	21.09.2006	7,5	25,0	1.576,71	0,00	0,00	0,00	185,50	1.391,21
3/0460003/02037	WVA BA.12 - Amelsdorf/Matzelsdorf	12.02.2014	15,0	25,0	179.539,28	0,00	0,00	0,00	11.221,21	168.318,07
3/0460003/02060	WVA Anschluss Maissau	01.01.2015	16,0	25,0	213.284,85	0,00	0,00	0,00	12.546,17	200.738,68
3/0460003/02063	WVA Umverlegung Rpölla 2017	28.04.2017	18,0	25,0	8.856,61	0,00	0,00	0,00	466,14	8.390,47
3/0460003/02065	WVA Anschluss Pferdehof Pfaller	24.11.2017	26,5	33,0	2.414,36	0,00	0,00	0,00	87,79	2.326,57
3/0460003/03118	WVA Siedlungserweiterungen 2019	24.10.2019	28,5	33,0	833,98	0,00	0,00	0,00	28,27	805,71
3/0460003/03119	WVA Siedlungserweiterungen 2020	28.01.2020	29,0	33,0	11.088,37	0,00	0,00	0,00	369,61	10.718,76
3/0460003/03123	WVA Siedlungserweiterungen 2021	20.07.2021	30,5	33,0	23.542,31	0,00	0,00	0,00	747,37	22.794,94
3/0460003/03126	WVA BA.14 - Erweiterungen 2023	21.09.2023	32,5	33,0	0,00	117.991,99	0,00	0,00	1.787,76	116.204,23
3/0460003/03127	WVA Siedlungserweiterungen allgemein 2023	24.10.2023	32,5	33,0	0,00	7.071,97	0,00	0,00	107,15	6.964,82
5/0460002/01966	WVA Steuerung	13.09.2016	5,5	13,0	45.212,29	0,00	0,00	0,00	6.955,74	38.256,55
<b>1025</b>	<b>Technische Anlagen, Fahrzeuge und Maschinen</b>				<b>10.718,10</b>	<b>0,00</b>	<b>0,00</b>	<b>0,00</b>	<b>3.749,13</b>	<b>6.968,97</b>
3/0460001/01962	Brunnenpumpe	29.04.2014	23,0	33,0	3.734,06	0,00	0,00	0,00	155,59	3.578,47
5/0190003/00001	Pumpen HB Sachsendorf- Drucksteigerung	26.09.2019	5,5	10,0	3.398,30	0,00	0,00	0,00	522,82	2.875,48
5/0240001/02072	WVA Metallsuchgerät	02.08.2000	0,0	10,0	0,00	0,00	0,00	0,00	0,00	0,00
5/0240001/02089	WVA Leckortungsgerät	31.12.2018	0,0	5,0	125,66	0,00	0,00	0,00	125,66	0,00
5/0460001/02074	WVA HB Großwasserzähler	16.06.2014	0,0	10,0	734,00	0,00	0,00	0,00	734,00	0,00
5/0460001/02078	WVA Druckst. Amelsdorf Pumpe	12.05.2006	0,0	10,0	0,00	0,00	0,00	0,00	0,00	0,00
5/0460001/02079	HB Kühnring Pumpe 2006+2012	23.12.2014	0,5	10,0	1.545,05	0,00	0,00	0,00	1.030,03	515,02
5/0460002/02069	WVA Brunnen Buttendorf Pumpe	29.04.2014	0,0	10,0	230,05	0,00	0,00	0,00	230,05	0,00
5/0460002/02070	WVA HB Sachsendorf Unterwasserpumpe	23.12.1997	0,0	10,0	0,00	0,00	0,00	0,00	0,00	0,00
5/0460002/02071	WVA Pumpe für Brunnen Buttendorf	18.07.2000	0,0	10,0	0,00	0,00	0,00	0,00	0,00	0,00
5/0460002/02073	WVA Pumpen/Brunnen	20.10.2011	0,0	10,0	0,00	0,00	0,00	0,00	0,00	0,00
5/0460002/02075	WVA Pumpe Brunnen II	27.04.2004	0,0	10,0	0,00	0,00	0,00	0,00	0,00	0,00
5/0460002/02076	WVA Pumpe Brunnen 3	14.05.2004	0,0	10,0	0,00	0,00	0,00	0,00	0,00	0,00
5/0460002/02077	WVA Aggregat Drucksteiger. Amelsdorf	09.09.2005	0,0	10,0	0,00	0,00	0,00	0,00	0,00	0,00
5/0460002/02081	WVA Drucksteigerung Matzelsdorf	26.03.2010	0,0	10,0	0,00	0,00	0,00	0,00	0,00	0,00
5/0460002/02087	WVA Schieberdrehmaschine	30.11.2005	0,0	10,0	0,00	0,00	0,00	0,00	0,00	0,00
5/0460004/02080	WVA-UV-Anlage Brunnen Buttendorf	18.12.2013	0,0	10,0	950,98	0,00	0,00	0,00	950,98	0,00
<b>1026</b>	<b>Amts-, Betriebs- und Geschäftsausstattung</b>				<b>0,00</b>	<b>0,00</b>	<b>0,00</b>	<b>0,00</b>	<b>0,00</b>	<b>0,00</b>
5/0240001/02091	Benzin-Rasenmäher	04.04.2022	10,0	10,0	0,00	0,00	0,00	0,00	0,00	0,00
<b>1311</b>	<b>Investitionszuschüsse von Trägern öffentlichen Rechts</b>				<b>-145.468,01</b>	<b>0,00</b>	<b>9.200,00</b>	<b>0,00</b>	<b>-6.994,28</b>	<b>-147.673,73</b>
3/0430001/00004	KT Leitungskataster WVA NÖ WWF	02.05.2023	32,0	33,0	0,00	0,00	9.200,00	0,00	-278,79	-8.921,21
3/0460001/03090	KT Bauabschnitt Sachsendorf/Buttendorf	30.06.2010	23,5	33,0	-4.772,29	0,00	0,00	0,00	-194,79	-4.577,50
3/0460001/03091	KT Kühnring Siedlung	31.12.2010	19,5	33,0	-3.423,07	0,00	0,00	0,00	-166,98	-3.256,09
3/0460001/03092	KT BA Matzelsdorf/Amelsdorf	13.01.2017	26,5	33,0	-5.418,33	0,00	0,00	0,00	-197,03	-5.221,30
3/0460003/03095	Finanzierungszuschuss WVA BA 06 Sachsendorf	30.09.1999	9,5	33,0	-6.908,29	0,00	0,00	0,00	-657,93	-6.250,36



Ansatz MVAG Konto	Bezeichnung	Inbetrieb- nahme	RND	ND	Buchwert 31.12.2022	Zugänge/ + Umbuchungen	Abgänge/ -	Wertaufholung+/ Wertminderung-	Abschreibung	Buchwert 31.12.2023
3/0460003/03096	Finanzierungszuschuss WVA BA 07 Kühnring	31.12.2003	13,5	33,0	-20.347,74	0,00	0,00	0,00	-1.403,29	-18.944,45
3/0460003/03097	Finanzierungszuschuss WVA BA 08 Burgschleinitz	30.06.2010	20,0	33,0	-8.831,37	0,00	0,00	0,00	-420,54	-8.410,83
3/0460003/03098	Finanzierungszuschuss WVA BA 12 Ortsnetz Matzelsdorf u	30.06.2015	25,0	33,0	-89.860,31	0,00	0,00	0,00	-3.456,17	-86.404,14
3/0460003/03099	Finanzierungszuschuss WVA BA 13 Zuleitung EVN-Wasse	30.06.2016	26,0	33,0	-5.906,61	0,00	0,00	0,00	-218,76	-5.687,85
<b>1313</b>	<b>Investitionszuschüsse von übrigen</b>				<b>-107.356,98</b>	<b>0,00</b>	<b>4.996,61</b>	<b>0,00</b>	<b>-4.365,03</b>	<b>-107.988,56</b>
3/0460003/03107	Wassereinmündungsabgaben 2008	01.01.2008	18,0	33,0	-5.128,30	0,00	0,00	0,00	-269,91	-4.858,39
3/0460003/03108	Wassereinmündungsabgaben 2009	01.01.2009	19,0	33,0	-3.054,53	0,00	0,00	0,00	-152,73	-2.901,80
3/0460003/03109	Wassereinmündungsabgaben 2010	01.01.2010	20,0	33,0	-11.645,65	0,00	0,00	0,00	-554,55	-11.091,10
3/0460003/03110	Wassereinmündungsabgaben 2011	01.01.2011	21,0	33,0	-7.171,67	0,00	0,00	0,00	-325,99	-6.845,68
3/0460003/03111	Wassereinmündungsabgaben 2012	01.01.2012	22,0	33,0	-6.901,11	0,00	0,00	0,00	-300,05	-6.601,06
3/0460003/03112	Wassereinmündungsabgaben 2013	01.01.2013	23,0	33,0	-4.325,71	0,00	0,00	0,00	-180,24	-4.145,47
3/0460003/03113	Wassereinmündungsabgaben 2014	01.01.2014	24,0	33,0	-8.114,33	0,00	0,00	0,00	-324,57	-7.789,76
3/0460003/03114	Wassereinmündungsabgaben 2015	01.01.2015	25,0	33,0	-8.677,73	0,00	0,00	0,00	-333,76	-8.343,97
3/0460003/03115	Wassereinmündungsabgaben 2016	01.01.2016	26,0	33,0	-9.076,24	0,00	0,00	0,00	-336,16	-8.740,08
3/0460003/03116	Wassereinmündungsabgaben 2017	01.01.2017	27,0	33,0	-2.973,14	0,00	0,00	0,00	-106,18	-2.866,96
3/0460003/03117	Wassereinmündungsabgaben 2018	01.01.2018	28,0	33,0	-5.441,70	0,00	0,00	0,00	-187,64	-5.254,06
3/0460003/03120	Wasseranschluss-/ergänzungsabgaben 2019	31.12.2019	28,5	33,0	-8.192,83	0,00	0,00	0,00	-277,72	-7.915,11
3/0460003/03121	Wasseranschluss/Ergänzungsabgaben 2020	28.07.2020	29,5	33,0	-15.671,07	0,00	0,00	0,00	-513,81	-15.157,26
3/0460003/03122	Wasseranschlussabgaben 2021	01.01.2021	30,0	33,0	-8.307,02	0,00	0,00	0,00	-267,97	-8.039,05
3/0460003/03124	Wasseranschlussabgaben 2022	20.11.2022	31,5	33,0	-2.675,95	0,00	0,00	0,00	-82,34	-2.593,61
3/0460003/03125	Wasseranschlussabgaben 2023	30.01.2023	32,0	33,0	0,00	0,00	4.996,61	0,00	-151,41	-4.845,20
<b>850001 Aufbereitungsanlage</b>					<b>0,00</b>	<b>10.000,00</b>	<b>0,00</b>	<b>0,00</b>	<b>0,00</b>	<b>10.000,00</b>
<b>1023</b>	<b>Wasser- und Abwasserbauten und -anlagen</b>				<b>0,00</b>	<b>10.000,00</b>	<b>0,00</b>	<b>0,00</b>	<b>0,00</b>	<b>10.000,00</b>
3/0460004/00001	Aufbereitungsanlage Brunnen Kühnring	31.12.2099	20,0	20,0	0,00	10.000,00	0,00	0,00	0,00	10.000,00
<b>851000 Betriebe der Abwasserbeseitigung</b>					<b>4.083.864,71</b>	<b>156.597,45</b>	<b>16.620,17</b>	<b>0,00</b>	<b>208.613,84</b>	<b>4.015.228,15</b>
<b>1021</b>	<b>Grundstücke, Grundstückseinrichtungen und Infrastruktur</b>				<b>168.124,50</b>	<b>0,00</b>	<b>0,00</b>	<b>0,00</b>	<b>0,00</b>	<b>168.124,50</b>
1/0010002/00828	Grundstück Nr. 1000/2, KG-Nr. 10103, Rechtlich, Burgschle	01.01.1900			0,00	0,00	0,00	0,00	0,00	0,00
1/0020001/00792	Grundstück Nr. 2/4, KG-Nr. 10101, Bauflächen Gebäude, F	01.01.1900			320,00	0,00	0,00	0,00	0,00	320,00
1/0020001/00824	Grundstück Nr. 1000/2, KG-Nr. 10103, Bauflächen Gebäud	01.01.1900			1.278,00	0,00	0,00	0,00	0,00	1.278,00
1/0020001/00830	Grundstück Nr. 1000/5, KG-Nr. 10103, Bauflächen Gebäud	01.01.1900			126,00	0,00	0,00	0,00	0,00	126,00
1/0020002/00827	Grundstück Nr. 1000/2, KG-Nr. 10103, Sonstige, Burgschle	01.01.1900			99.360,00	0,00	0,00	0,00	0,00	99.360,00
1/0020004/00826	Grundstück Nr. 1000/2, KG-Nr. 10103, Sonstige, Burgschle	01.01.1900			14.954,40	0,00	0,00	0,00	0,00	14.954,40
1/0030001/00793	Grundstück Nr. 2/4, KG-Nr. 10101, Gärten Gärten, Fläche:	01.01.1900			8.857,60	0,00	0,00	0,00	0,00	8.857,60
1/0030002/00825	Grundstück Nr. 1000/2, KG-Nr. 10103, Wald, Burgschleinitz	01.01.1900			43.228,50	0,00	0,00	0,00	0,00	43.228,50
<b>1023</b>	<b>Wasser- und Abwasserbauten und -anlagen</b>				<b>6.247.863,24</b>	<b>156.597,45</b>	<b>0,00</b>	<b>0,00</b>	<b>280.774,27</b>	<b>6.123.686,42</b>
3/0450001/02038	ABA BA.01 - Burgschleinitz Baul. 1+2	01.01.1990	6,0	40,0	170.719,31	0,00	0,00	0,00	24.388,47	146.330,84

Ansatz MVAG Konto	Bezeichnung	Inbetrieb- nahme	RND	ND	Buchwert 31.12.2022	Zugänge/ + Umbuchungen -	Abgänge/	Wertaufholung+/ Wertminderung-	Abschreibung	Buchwert 31.12.2023
3/0450001/02039	ABA Burgschleinitz Klärteiche	14.11.2011	27,5	40,0	144.540,21	0,00	0,00	0,00	5.071,59	139.468,62
3/0450001/02040	ABA BA.03 - Burgschleinitz Baul. 1+2	30.06.1997	13,0	40,0	237.373,47	0,00	0,00	0,00	16.955,25	220.418,22
3/0450001/02041	ABA BA.04 - Zogelsdorf	23.07.1998	14,5	40,0	275.935,79	0,00	0,00	0,00	17.802,31	258.133,48
3/0450001/02042	ABA BA.05 - Kühnring	28.12.2006	22,5	40,0	575.718,39	0,00	0,00	0,00	24.498,65	551.219,74
3/0450001/02043	ABA BA.05 - Kühnring	30.12.2003	19,5	40,0	17.666,39	0,00	0,00	0,00	861,78	16.804,61
3/0450001/02044	ABA Siedlung Kirchenheide Burg	02.02.1998	0,0	25,0	0,00	0,00	0,00	0,00	0,00	0,00
3/0450001/02045	ABA Burgschleinitz Kirchenheide	14.11.2001	17,5	40,0	2.509,65	0,00	0,00	0,00	135,66	2.373,99
3/0450001/02046	ABA Siedl. Burgschleinitz	14.08.2012	28,5	40,0	15.966,35	0,00	0,00	0,00	541,23	15.425,12
3/0450001/02047	ABA RWK Klein-Sl. + BB Burgschleinitz	13.06.2008	24,0	40,0	40.457,37	0,00	0,00	0,00	1.618,29	38.839,08
3/0450001/02048	Regenwasserkanal Buttendorf	02.11.2000	16,5	40,0	2.914,51	0,00	0,00	0,00	166,54	2.747,97
3/0450001/02050	ABA Erw. Buttendorf Siedlung	27.12.2002	18,5	40,0	7.824,96	0,00	0,00	0,00	401,28	7.423,68
3/0450001/02051	Siedlungserweiterung ABA 2005	22.04.2005	21,0	40,0	3.291,02	0,00	0,00	0,00	149,59	3.141,43
3/0450001/02052	ABA BA.07 - Reinprechtspölla	30.06.2014	30,0	40,0	824.670,89	0,00	0,00	0,00	26.602,29	798.068,60
3/0450001/02053	ABA BA.08 - Siedlung Rpölla	31.03.2005	21,0	40,0	60.578,88	0,00	0,00	0,00	2.753,59	57.825,29
3/0450001/02054	ABA BA.09 - Siedlung Nord Burgschleinitz	02.07.2013	29,5	40,0	239.427,29	0,00	0,00	0,00	7.850,08	231.577,21
3/0450001/02055	ABA10 Sachsendorf-Buttendorf	31.12.2011	12,5	25,0	769.230,31	0,00	0,00	0,00	56.980,02	712.250,29
3/0450001/02056	ABA-Siedlung Zogelsdorf	15.02.2013	14,0	25,0	19.201,34	0,00	0,00	0,00	1.280,09	17.921,25
3/0450001/02057	ABA BA.11 - Siedlungserweiterung Kühnring	23.08.2011	27,5	40,0	119.883,83	0,00	0,00	0,00	4.206,45	115.677,38
3/0450001/02058	Regenwasserkanal Rpöll+Kühnring	06.10.2014	30,5	40,0	21.617,75	0,00	0,00	0,00	686,28	20.931,47
3/0450001/02059	ABA BA.12 - Amelsdorf+Matzelsdorf	31.12.2014	30,5	40,0	1.369.317,44	0,00	0,00	0,00	43.470,39	1.325.847,05
3/0450001/02061	ABA Anschluss Josephbrotmanufaktur	01.01.2016	32,0	40,0	9.006,42	0,00	0,00	0,00	272,92	8.733,50
3/0450001/02062	Anschluss Kläranlage Burgschleinitz	31.12.2021	47,5	50,0	989.711,55	0,00	0,00	0,00	20.406,42	969.305,13
3/0450001/02064	ABA Anschluss Pferdehof Pfaller	06.11.2017	43,5	50,0	3.176,97	0,00	0,00	0,00	71,39	3.105,58
3/0450001/02066	ABA BA.02 - Kläranlage Betriebsgebäude	01.01.1900	0,0	25,0	0,00	0,00	0,00	0,00	0,00	0,00
3/0450001/03133	Siedlungserweiterungen 2019	24.10.2019	45,5	50,0	2.535,75	0,00	0,00	0,00	54,53	2.481,22
3/0450001/03137	ABA Siedlungserweiterungen 2020	03.06.2020	46,0	50,0	37.658,27	0,00	0,00	0,00	801,24	36.857,03
3/0450001/03141	ABA BA 15 Siedlungserweiterungen 2021	09.02.2021	47,0	50,0	126.798,84	0,00	0,00	0,00	2.641,64	124.157,20
3/0450001/03147	ABA Siedlungserweiterungen 2023 Amelsdorf, Harmannsd	31.12.2099	50,0	50,0	0,00	8.000,00	0,00	0,00	0,00	8.000,00
3/0450001/03148	ABA BA.17 - Erweiterungen 2023	21.09.2023	49,5	50,0	0,00	141.525,48	0,00	0,00	1.415,25	140.110,23
3/0450001/03149	ABA Siedlungserweiterungen allgemein 2023	24.10.2023	49,5	50,0	0,00	7.071,97	0,00	0,00	70,72	7.001,25
3/0450002/01924	Elektrische Leitungen Kanal	22.11.2016	5,5	13,0	53.211,63	0,00	0,00	0,00	8.186,40	45.025,23
3/0450003/01922	Neuer Steg Kläranlage	25.11.2010	11,5	25,0	1.072,50	0,00	0,00	0,00	85,80	986,70
3/0450004/01916	Belüfter Klärteiche	14.11.2011	0,5	13,0	499,29	0,00	0,00	0,00	332,86	166,43
3/0450004/01917	Maschinelle Ausrüstung, Anschluss KA an Frauendorf	14.06.2021	10,0	13,0	102.591,97	0,00	0,00	0,00	9.326,54	93.265,43
5/0450006/01923	Steuerung Pumpwerke	30.06.2014	3,0	13,0	2.754,90	0,00	0,00	0,00	688,73	2.066,17
<b>1025</b>	<b>Technische Anlagen, Fahrzeuge und Maschinen</b>				<b>46.559,60</b>	<b>0,00</b>	<b>0,00</b>	<b>0,00</b>	<b>3.776,77</b>	<b>42.782,83</b>
3/0450005/01921	Pumpwerke	28.12.2016	17,5	25,0	43.864,01	0,00	0,00	0,00	2.371,03	41.492,98
3/0450006/01918	Pumpwerke	14.03.2012	1,0	13,0	1.510,19	0,00	0,00	0,00	755,10	755,09

Ansatz MVAG Konto	Bezeichnung	Inbetrieb- nahme	RND	ND	Buchwert 31.12.2022	Zugänge/ + Umbuchungen -	Abgänge/	Wertaufholung+/ Wertminderung-	Abschreibung	Buchwert 31.12.2023
5/0240001/02088	Kläranlage Mobiles Labor	02.11.2000	0,0	10,0	0,00	0,00	0,00	0,00	0,00	0,00
5/0240001/02090	Kärcher	15.06.2018	4,0	10,0	595,00	0,00	0,00	0,00	119,00	476,00
5/0450002/02082	ABA BA.02 - Kläranlage masch. Ausrüstung	25.10.2013	2,5	10,0	0,40	0,00	0,00	0,00	0,11	0,29
5/0450002/02083	ABA Kläranlage Drehkolbengebläse	16.04.2008	0,0	10,0	0,00	0,00	0,00	0,00	0,00	0,00
5/0450002/02084	Kläranlage Burgschleinitz BSB Messgerät	23.03.1998	0,0	10,0	0,00	0,00	0,00	0,00	0,00	0,00
5/0450002/02085	ABA Kläranlage zentrale Steuerung	14.03.2012	1,0	10,0	116,95	0,00	0,00	0,00	58,48	58,47
5/0450006/02086	PW Buttendorf, Rpölla, Kühnring	31.10.2013	0,0	10,0	473,05	0,00	0,00	0,00	473,05	0,00
<b>1311</b>	<b>Investitionszuschüsse von Trägern öffentlichen Rechts</b>				<b>-1.895.555,00</b>	<b>0,00</b>	<b>0,00</b>	<b>0,00</b>	<b>-63.843,49</b>	<b>-1.831.711,51</b>
3/0450001/03093	Finanzierungszuschuss ABA BA.04	31.12.1995	22,5	50,0	-177.195,02	0,00	0,00	0,00	-7.540,21	-169.654,81
3/0450001/03094	Finanzierungszuschuss ABA BA.05	31.12.1999	26,5	50,0	-297.223,99	0,00	0,00	0,00	-10.808,15	-286.415,84
3/0450001/03101	Finanzierungszuschuss ABA BA.06 Kirchenheide Burgschl	30.06.2003	30,0	50,0	-31.563,40	0,00	0,00	0,00	-1.018,17	-30.545,23
3/0450001/03102	Finanzierungszuschuss ABA BA.07 Reinprechtspölla-Harm	30.06.2002	29,0	50,0	-298.838,11	0,00	0,00	0,00	-9.961,27	-288.876,84
3/0450001/03103	Finanzierungszuschuss ABA BA.08 Siedlung Reinprechtspi	31.03.2005	32,0	50,0	-14.459,94	0,00	0,00	0,00	-438,18	-14.021,76
3/0450001/03104	Finanzierungszuschuss ABA BA.09 Burgschleinitz Siedlung	30.06.2005	32,0	50,0	-25.511,44	0,00	0,00	0,00	-773,07	-24.738,37
3/0450001/03105	Finanzierungszuschuss ABA BA.10 Sachsendorf-Buttendor	31.12.2009	36,5	50,0	-253.659,58	0,00	0,00	0,00	-6.764,26	-246.895,32
3/0450001/03106	Finanzierungszuschuss ABA BA.12 Amelsdorf-Matzelsdorf	30.06.2015	42,0	50,0	-93.793,37	0,00	0,00	0,00	-2.181,24	-91.612,13
3/0450001/03130	KT ABA 09 Siedlung Nord Burgschleinitz	15.04.2010	29,5	40,0	-11.737,93	0,00	0,00	0,00	-384,85	-11.353,08
3/0450001/03131	KT ABA10 Sachsendorf-Buttendorf	02.07.2013	12,5	25,0	-159.968,55	0,00	0,00	0,00	-11.849,52	-148.119,03
3/0450001/03132	KT ABA 11 Siedlungserweiterung Kühnring	31.12.2010	27,5	40,0	-44.026,16	0,00	0,00	0,00	-1.544,78	-42.481,38
3/0450001/03138	KT ABA 12 Matzelsdorf-Amelsdorf, NÖ Wasserwirtschaftsfr	12.10.2020	30,5	34,0	-29.456,89	0,00	0,00	0,00	-935,14	-28.521,75
3/0450001/03139	KT ABA 13 Anschluss Kläranlage Sitzendorf/Limberg + Fin	12.10.2020	46,5	50,0	-351.808,57	0,00	0,00	0,00	-7.406,50	-344.402,07
3/0450001/03142	KT KPC BA 14 ABA LIS	31.12.2020	46,5	50,0	-77.710,00	0,00	0,00	0,00	-1.636,00	-76.074,00
3/0450001/03145	KT zu ABA BA 15, Siedlungserweiterungen Burgschleinitz,	01.12.2022	46,5	48,0	-28.602,05	0,00	0,00	0,00	-602,15	-27.999,90
<b>1313</b>	<b>Investitionszuschüsse von übrigen</b>				<b>-483.127,63</b>	<b>0,00</b>	<b>16.620,17</b>	<b>0,00</b>	<b>-12.093,71</b>	<b>-487.654,09</b>
3/0450001/03118	Kanaleinmündungsabgaben 2015	01.01.2015	42,0	50,0	-72.478,43	0,00	0,00	0,00	-1.685,54	-70.792,89
3/0450001/03119	Kanaleinmündungsabgaben 2016	01.01.2016	43,0	50,0	-34.591,36	0,00	0,00	0,00	-786,17	-33.805,19
3/0450001/03120	Kanaleinmündungsabgaben 2017	01.01.2017	44,0	50,0	-6.246,14	0,00	0,00	0,00	-138,80	-6.107,34
3/0450001/03121	Kanaleinmündungsabgaben 2018	01.01.2018	45,0	50,0	-14.677,42	0,00	0,00	0,00	-319,07	-14.358,35
3/0450001/03122	Kanaleinmündungsabgaben 2014	01.01.2014	41,0	50,0	-82.415,30	0,00	0,00	0,00	-1.962,27	-80.453,03
3/0450001/03123	Kanaleinmündungsabgaben 2013	01.01.2013	40,0	50,0	-8.844,02	0,00	0,00	0,00	-215,71	-8.628,31
3/0450001/03124	Kanaleinmündungsabgaben 2012	01.01.2012	39,0	50,0	-16.067,68	0,00	0,00	0,00	-401,69	-15.665,99
3/0450001/03125	Kanaleinmündungsabgaben 2011	01.01.2011	38,0	50,0	-27.202,37	0,00	0,00	0,00	-697,50	-26.504,87
3/0450001/03126	Kanaleinmündungsabgaben 2010	01.01.2010	37,0	50,0	-91.573,25	0,00	0,00	0,00	-2.409,82	-89.163,43
3/0450001/03127	Kanaleinmündungsabgaben 2009	01.01.2009	36,0	50,0	-67.296,71	0,00	0,00	0,00	-1.818,83	-65.477,88
3/0450001/03128	Kanaleinmündungsabgaben 2008	01.01.2008	35,0	50,0	-2.488,40	0,00	0,00	0,00	-69,12	-2.419,28
3/0450001/03135	Kanaleinmündungsabgaben 2020	01.01.2020	46,0	50,0	-3.846,65	0,00	0,00	0,00	-81,84	-3.764,81
3/0450001/03136	Kanaleinmündungsabgaben 2019	31.12.2019	45,5	50,0	-37.319,71	0,00	0,00	0,00	-802,57	-36.517,14
3/0450001/03140	Kanaleinmündungsabgaben 2021	20.01.2021	47,0	50,0	-10.998,28	0,00	0,00	0,00	-229,13	-10.769,15

Ansatz MVAG Konto	Bezeichnung	Inbetrieb- nahme	RND	ND	Buchwert 31.12.2022	Zugänge/ + Umbuchungen -	Abgänge/	Wertaufholung+/ Wertminderung-	Abschreibung	Buchwert 31.12.2023
3/0450001/03143	KT Kanaleinmündungsabgaben 2021	26.02.2021	47,0	50,0	-278,16	0,00	0,00	0,00	-5,80	-272,36
3/0450001/03144	Kanaleinmündungsabgaben 2022	20.11.2022	48,5	50,0	-6.803,75	0,00	0,00	0,00	-137,45	-6.666,30
3/0450001/03146	Kanaleinmündungsabgaben 2023	30.01.2023	49,0	50,0	0,00	0,00	16.620,17	0,00	-332,40	-16.287,77
<b>851002 ABA Leitungskataster</b>					<b>67.697,77</b>	<b>52.579,57</b>	<b>8.802,00</b>	<b>0,00</b>	<b>2.229,51</b>	<b>109.245,83</b>
<b>1010</b>	<b>Immaterielle Vermögenswerte</b>				<b>67.697,77</b>	<b>52.579,57</b>	<b>0,00</b>	<b>0,00</b>	<b>2.405,55</b>	<b>117.871,79</b>
3/0430001/00001	Leitungskataster ABA Burgschleinitz, Zogelsdorf, Matzelsd	31.12.2023	24,5	25,0	67.697,77	52.579,57	0,00	0,00	2.405,55	117.871,79
<b>1311</b>	<b>Investitionszuschüsse von Trägern öffentlichen Rechts</b>				<b>0,00</b>	<b>0,00</b>	<b>8.802,00</b>	<b>0,00</b>	<b>-176,04</b>	<b>-8.625,96</b>
3/0430001/00003	KT Leitungskataster ABA Burgschleinitz, Zogelsdorf, Matze	31.12.2023	24,5	25,0	0,00	0,00	8.802,00	0,00	-176,04	-8.625,96
<b>870000 Elektrizitätsversorgung</b>					<b>0,00</b>	<b>545,00</b>	<b>45.759,49</b>	<b>0,00</b>	<b>0,00</b>	<b>-45.214,49</b>
<b>1024</b>	<b>Sonderanlagen</b>				<b>0,00</b>	<b>545,00</b>	<b>0,00</b>	<b>0,00</b>	<b>0,00</b>	<b>545,00</b>
2/0120001/01912	Photovoltaikanlage - KUM	31.12.2099	15,0	15,0	0,00	545,00	0,00	0,00	0,00	545,00
<b>1311</b>	<b>Investitionszuschüsse von Trägern öffentlichen Rechts</b>				<b>0,00</b>	<b>0,00</b>	<b>45.759,49</b>	<b>0,00</b>	<b>0,00</b>	<b>-45.759,49</b>
2/0120001/01913	Photovoltaikanlage - KUM - SVZ	31.12.2099	15,0	15,0	0,00	0,00	45.759,49	0,00	0,00	-45.759,49
<b>894000 KUM Burgschleinitz</b>					<b>1.994.542,33</b>	<b>4.716,22</b>	<b>0,00</b>	<b>0,00</b>	<b>57.403,88</b>	<b>1.941.854,67</b>
<b>1021</b>	<b>Grundstücke, Grundstückseinrichtungen und Infrastruktur</b>				<b>165.175,00</b>	<b>0,00</b>	<b>0,00</b>	<b>0,00</b>	<b>0,00</b>	<b>165.175,00</b>
1/0010001/00876	Grundstück Nr. 1114, KG-Nr. 10103, Sonstige Freizeitfläch	01.01.1900			20.887,20	0,00	0,00	0,00	0,00	20.887,20
1/0020001/01423	Grundstück Nr. 70, KG-Nr. 10117, Bauflächen, Kühnring 51	01.01.1900			16.074,00	0,00	0,00	0,00	0,00	16.074,00
1/0020001/01424	Grundstück Nr. 70, KG-Nr. 10117, Bauflächen, Kühnring 51	01.01.1900			4.598,00	0,00	0,00	0,00	0,00	4.598,00
1/0020001/01609	Grundstück Nr. 69, KG-Nr. 10128, Bauflächen, Reinprechts	01.01.1900			5.066,00	0,00	0,00	0,00	0,00	5.066,00
1/0020001/01610	Grundstück Nr. 69, KG-Nr. 10128, Bauflächen, Reinprechts	01.01.1900			5.253,00	0,00	0,00	0,00	0,00	5.253,00
1/0020001/00877	Grundstück Nr. 1114/1, KG-Nr. 10103, Bauflächen, Sportpl.	01.01.1900			17.424,00	0,00	0,00	0,00	0,00	17.424,00
1/0020001/00878	Grundstück Nr. 1114/1, KG-Nr. 10103, Bauflächen, Sportpl.	01.01.1900			84.564,00	0,00	0,00	0,00	0,00	84.564,00
1/0030001/01425	Grundstück Nr. 70, KG-Nr. 10117, Gärten, Kühnring 51 Gär	01.01.1900			11.308,80	0,00	0,00	0,00	0,00	11.308,80
<b>1022</b>	<b>Gebäude und Bauten</b>				<b>1.852.275,89</b>	<b>0,00</b>	<b>0,00</b>	<b>0,00</b>	<b>51.452,11</b>	<b>1.800.823,78</b>
2/0060001/01825	KUM mit FF-Haus und Tennisverein	01.01.2009	35,0	50,0	1.852.275,89	0,00	0,00	0,00	51.452,11	1.800.823,78
<b>1025</b>	<b>Technische Anlagen, Fahrzeuge und Maschinen</b>				<b>498,42</b>	<b>0,00</b>	<b>0,00</b>	<b>0,00</b>	<b>124,61</b>	<b>373,81</b>
4/0240001/01927	Scheuersaugmaschine	26.03.2010	0,0	10,0	0,00	0,00	0,00	0,00	0,00	0,00
4/0340002/01926	Gläserpüler	16.06.2017	3,0	10,0	498,42	0,00	0,00	0,00	124,61	373,81
<b>1026</b>	<b>Amts-, Betriebs- und Geschäftsausstattung</b>				<b>6.593,04</b>	<b>4.716,22</b>	<b>0,00</b>	<b>0,00</b>	<b>6.660,49</b>	<b>4.648,77</b>
2/0110002/02011	Schank Vorraum	14.03.2018	4,0	10,0	3.182,32	0,00	0,00	0,00	636,46	2.545,86
4/0100005/01928	Tische und Stühle	01.03.2016	2,0	10,0	2.898,00	0,00	0,00	0,00	966,00	1.932,00
4/0350004/01929	Bühnenpodest	30.09.2014	0,5	10,0	512,72	0,00	0,00	0,00	341,81	170,91
4/0350004/01930	Bühnenpodesterweiterung KUM	02.03.2023	10,0	10,0	0,00	4.716,22	0,00	0,00	4.716,22	0,00

Ansatz	MVAG	Bezeichnung	Inbetrieb-	RND	ND	Buchwert	Zugänge/	Abgänge/	Wertaufholung+/	Abschreibung	Buchwert
Konto			nahme			31.12.2022	+ Umbuchungen -	-	Wertminderung-		31.12.2023
	<b>1311</b>	<b>Investitionszuschüsse von Trägern öffentlichen Rechts</b>				<b>-30.000,02</b>	<b>0,00</b>	<b>0,00</b>	<b>0,00</b>	<b>-833,33</b>	<b>-29.166,69</b>
	2/0060001/03083	KT KUM mit FF-Haus und Tennisverein	28.03.2011	35,0	50,0	-30.000,02	0,00	0,00	0,00	-833,33	-29.166,69
<b>894100</b>	<b>SVZ Kühnring</b>					<b>903.078,71</b>	<b>0,00</b>	<b>0,00</b>	<b>0,00</b>	<b>27.366,02</b>	<b>875.712,69</b>
	<b>1022</b>	<b>Gebäude und Bauten</b>				<b>903.078,71</b>	<b>0,00</b>	<b>0,00</b>	<b>0,00</b>	<b>27.366,02</b>	<b>875.712,69</b>
	2/0060001/01828	SVZ und Vereinshaus Kühnring	01.01.2006	32,0	50,0	903.078,71	0,00	0,00	0,00	27.366,02	875.712,69
<b>894200</b>	<b>DZ Reinprechtspölla</b>					<b>660.764,74</b>	<b>0,00</b>	<b>0,00</b>	<b>0,00</b>	<b>17.858,51</b>	<b>642.906,23</b>
	<b>1022</b>	<b>Gebäude und Bauten</b>				<b>796.495,54</b>	<b>0,00</b>	<b>0,00</b>	<b>0,00</b>	<b>21.526,91</b>	<b>774.968,63</b>
	2/0060001/01837	Dorfzentrum und FF Haus Reinprechtspölla	01.01.2010	36,0	50,0	796.495,54	0,00	0,00	0,00	21.526,91	774.968,63
	<b>1311</b>	<b>Investitionszuschüsse von Trägern öffentlichen Rechts</b>				<b>-135.730,80</b>	<b>0,00</b>	<b>0,00</b>	<b>0,00</b>	<b>-3.668,40</b>	<b>-132.062,40</b>
	2/0060001/03085	KT Dorfzentrum und FF Haus Reinprechtspölla KT	31.12.2009	36,0	50,0	-135.730,80	0,00	0,00	0,00	-3.668,40	-132.062,40
<b>894300</b>	<b>Gemeinschaftshaus Buttendorf</b>					<b>110.095,63</b>	<b>59.913,36</b>	<b>0,00</b>	<b>0,00</b>	<b>4.712,06</b>	<b>165.296,93</b>
	<b>1021</b>	<b>Grundstücke, Grundstückseinrichtungen und Infrastruktur</b>				<b>25.121,21</b>	<b>0,00</b>	<b>0,00</b>	<b>0,00</b>	<b>0,00</b>	<b>25.121,21</b>
	1/0010001/01793	Bauplatz Gemeinschaftshaus Buttendorf	21.11.2019			25.121,21	0,00	0,00	0,00	0,00	25.121,21
	<b>1022</b>	<b>Gebäude und Bauten</b>				<b>84.974,42</b>	<b>59.913,36</b>	<b>0,00</b>	<b>0,00</b>	<b>4.712,06</b>	<b>140.175,72</b>
	2/0060001/03094	Gemeinschaftshaus Buttendorf	07.11.2022	48,5	50,0	84.974,42	59.913,36	0,00	0,00	4.712,06	140.175,72
		<b>Gesamtsumme</b>				<b>22.792.931,32</b>	<b>980.894,21</b>	<b>112.703,78</b>	<b>0,00</b>	<b>878.617,90</b>	<b>22.782.503,85</b>



Anlagenspiegel Einzelkonten Kapitaltransfer (Anlage 6g)





Ansatz MVAG Konto	Bezeichnung	Inbetrieb- nahme	RND	ND	Buchwert 31.12.2022	Zugänge/ + Umbuchungen	Abgänge/ -	Wertaufholung+/ Wertminderung-	Abschreibung	Buchwert 31.12.2023
<b>029000</b>	<b>Amtsgebäude</b>				<b>-80.103,09</b>	<b>0,00</b>	<b>0,00</b>	<b>0,00</b>	<b>-2.164,95</b>	<b>-77.938,14</b>
1311	Investitionszuschüsse von Trägern öffentlichen Rechts				-80.103,09	0,00	0,00	0,00	-2.164,95	-77.938,14
2/0060001/03081	KT Gemeindeamt	25.07.2011	36,0	50,0	-80.103,09	0,00	0,00	0,00	-2.164,95	-77.938,14
<b>163000</b>	<b>Freiwillige Feuerwehren</b>				<b>-168.403,57</b>	<b>0,00</b>	<b>0,00</b>	<b>0,00</b>	<b>-3.645,24</b>	<b>-164.758,33</b>
1311	Investitionszuschüsse von Trägern öffentlichen Rechts				-168.403,57	0,00	0,00	0,00	-3.645,24	-164.758,33
2/0060001/03084	KT FF Haus Harmannsdorf KT	22.12.2008	40,0	50,0	-8.200,00	0,00	0,00	0,00	-200,00	-8.000,00
2/0060001/03090	KT Feuerwehrhaus Zogelsdorf	16.09.2019	45,5	50,0	-160.203,57	0,00	0,00	0,00	-3.445,24	-156.758,33
<b>163002</b>	<b>FF-Auto Reinprechtspölla</b>				<b>-55.000,00</b>	<b>0,00</b>	<b>0,00</b>	<b>0,00</b>	<b>-2.500,00</b>	<b>-52.500,00</b>
1313	Investitionszuschüsse von übrigen				-55.000,00	0,00	0,00	0,00	-2.500,00	-52.500,00
4/0150002/02013	KT für HLF 1 - W	13.10.2023	10,5	11,0	-55.000,00	0,00	0,00	0,00	-2.500,00	-52.500,00
<b>211000</b>	<b>Volksschulen</b>				<b>-36.165,88</b>	<b>0,00</b>	<b>0,00</b>	<b>0,00</b>	<b>-4.385,69</b>	<b>-31.780,19</b>
1311	Investitionszuschüsse von Trägern öffentlichen Rechts				-36.165,88	0,00	0,00	0,00	-4.385,69	-31.780,19
2/0020001/00001	KT für Fenstertausch 2020	27.05.2021	46,5	49,5	-7.772,72	0,00	0,00	0,00	-163,64	-7.609,08
2/0110002/03086	KT Einrichtung Nachmittagsbetreuungsgruppe	04.10.2017	3,5	10,0	-12.279,65	0,00	0,00	0,00	-2.728,81	-9.550,84
2/0120001/01910	KT Heizungstausch VS Rpölla 2019	15.01.2021	10,5	13,5	-14.737,04	0,00	0,00	0,00	-1.281,48	-13.455,56
4/0110002/01936	KT VS Smartboard	15.01.2021	5,5	8,5	-1.376,47	0,00	0,00	0,00	-211,76	-1.164,71
<b>240000</b>	<b>Kindergärten</b>				<b>-259.348,47</b>	<b>0,00</b>	<b>0,00</b>	<b>0,00</b>	<b>-7.204,12</b>	<b>-252.144,35</b>
1311	Investitionszuschüsse von Trägern öffentlichen Rechts				-259.348,47	0,00	0,00	0,00	-7.204,12	-252.144,35
3/0060001/03082	KT Kindergarten inkl. Jugendzentrum Burgschleinitz KT	31.12.2010	35,0	50,0	-259.348,47	0,00	0,00	0,00	-7.204,12	-252.144,35
<b>262000</b>	<b>Sportplätze</b>				<b>-4.253,56</b>	<b>0,00</b>	<b>0,00</b>	<b>0,00</b>	<b>-664,92</b>	<b>-3.588,64</b>
1311	Investitionszuschüsse von Trägern öffentlichen Rechts				-4.253,56	0,00	0,00	0,00	-664,92	-3.588,64
2/0290003/03089	KT Spielgeräte	21.07.2017	3,0	10,0	-2.105,26	0,00	0,00	0,00	-526,32	-1.578,94
4/0140003/03129	KT Solaranlage USC Burgschleinitz	03.12.2018	14,5	20,0	-2.148,30	0,00	0,00	0,00	-138,60	-2.009,70
<b>265000</b>	<b>Tennisplätze und -hallen</b>				<b>-1.169,22</b>	<b>0,00</b>	<b>0,00</b>	<b>0,00</b>	<b>-61,54</b>	<b>-1.107,68</b>
1311	Investitionszuschüsse von Trägern öffentlichen Rechts				-1.169,22	0,00	0,00	0,00	-61,54	-1.107,68
2/0040013/03087	KT Beläge	16.11.2009	18,0	33,0	-1.169,22	0,00	0,00	0,00	-61,54	-1.107,68
<b>362000</b>	<b>Denkmalpflege</b>				<b>-2.054,50</b>	<b>0,00</b>	<b>0,00</b>	<b>0,00</b>	<b>-53,00</b>	<b>-2.001,50</b>
1311	Investitionszuschüsse von Trägern öffentlichen Rechts				-2.054,50	0,00	0,00	0,00	-53,00	-2.001,50
2/0060001/03088	KT Sanierung Kapelle	29.12.2009	35,5	50,0	-1.569,50	0,00	0,00	0,00	-43,00	-1.526,50
4/0060001/00001	KT Förderung Glocke Amelsdorf	24.11.2021	47,5	50,0	-485,00	0,00	0,00	0,00	-10,00	-475,00

Ansatz MVAG Konto	Bezeichnung	Inbetrieb- nahme	RND	ND	Buchwert 31.12.2022	Zugänge/ + Umbuchungen	Abgänge/ -	Wertaufholung+/ Wertminderung-	Abschreibung	Buchwert 31.12.2023
<b>612000</b>	<b>Gemeindestraßen</b>				<b>-126.319,69</b>	<b>0,00</b>	<b>0,00</b>	<b>0,00</b>	<b>-4.599,21</b>	<b>-121.720,48</b>
<b>1311</b>	<b>Investitionszuschüsse von Trägern öffentlichen Rechts</b>				<b>-126.319,69</b>	<b>0,00</b>	<b>0,00</b>	<b>0,00</b>	<b>-4.599,21</b>	<b>-121.720,48</b>
2/0040001/03085	KT KPC Straßensanierung Siedlungsstraße Kühnring 2021	27.10.2021	26,0	28,5	-82.298,36	0,00	0,00	0,00	-3.048,09	-79.250,27
2/0040001/03086	KT KPC Straßensanierung Lerchenfeld Burgschleinitz 2021	03.11.2021	26,0	28,5	-24.298,12	0,00	0,00	0,00	-899,93	-23.398,19
2/0040001/03088	Land NÖ, RO-Mittel Straßenbau 2021	15.12.2021	30,0	32,5	-9.538,46	0,00	0,00	0,00	-307,69	-9.230,77
2/0040001/03091	KT Straßenbau, Land NÖ, RO-Mittel 2022	01.12.2022	30,5	32,0	-9.843,75	0,00	0,00	0,00	-312,50	-9.531,25
2/0040012/03100	Finanzierungszuschuss KG Harmansdorf	20.09.2018	10,0	15,0	-341,00	0,00	0,00	0,00	-31,00	-310,00
<b>710000</b>	<b>Land- und Forstwirtschaftlicher Weg ebau</b>				<b>-15.610,28</b>	<b>0,00</b>	<b>4.500,00</b>	<b>0,00</b>	<b>-498,39</b>	<b>-19.611,89</b>
<b>1311</b>	<b>Investitionszuschüsse von Trägern öffentlichen Rechts</b>				<b>-15.610,28</b>	<b>0,00</b>	<b>4.500,00</b>	<b>0,00</b>	<b>-498,39</b>	<b>-19.611,89</b>
2/0040001/03082	KT für Güterwegebau 2020	27.10.2020	29,5	33,0	-6.883,00	0,00	0,00	0,00	-225,67	-6.657,33
2/0040002/03081	KT für Güterwegebau 2021	13.10.2021	30,5	33,0	-4.295,46	0,00	0,00	0,00	-136,36	-4.159,10
2/0040002/03082	KT für Güterwegebau 2022	01.12.2022	31,5	33,0	-4.431,82	0,00	0,00	0,00	-136,36	-4.295,46
2/0040002/03084	KT für Güterwegebau 2023	05.12.2023	10,0	10,0	0,00	0,00	4.500,00	0,00	0,00	-4.500,00
<b>820000</b>	<b>Wirtschaftshöfe</b>				<b>0,00</b>	<b>0,00</b>	<b>22.825,51</b>	<b>0,00</b>	<b>-760,85</b>	<b>-22.064,66</b>
<b>1311</b>	<b>Investitionszuschüsse von Trägern öffentlichen Rechts</b>				<b>0,00</b>	<b>0,00</b>	<b>22.825,51</b>	<b>0,00</b>	<b>-760,85</b>	<b>-22.064,66</b>
2/0120001/01914	KT Photovoltaikanlage - Bauhof	31.12.2023	14,5	15,0	0,00	0,00	22.825,51	0,00	-760,85	-22.064,66
<b>840000</b>	<b>Grundbesitz</b>				<b>-1.033,33</b>	<b>0,00</b>	<b>0,00</b>	<b>0,00</b>	<b>-66,67</b>	<b>-966,66</b>
<b>1311</b>	<b>Investitionszuschüsse von Trägern öffentlichen Rechts</b>				<b>-1.033,33</b>	<b>0,00</b>	<b>0,00</b>	<b>0,00</b>	<b>-66,67</b>	<b>-966,66</b>
2/0270001/00002	KT für E-Tankstelle Gde-Amt	01.01.2020	14,5	18,5	-1.033,33	0,00	0,00	0,00	-66,67	-966,66
<b>850000</b>	<b>Betriebe der Wasserversorgung</b>				<b>-252.824,99</b>	<b>0,00</b>	<b>14.196,61</b>	<b>0,00</b>	<b>-11.359,31</b>	<b>-255.662,29</b>
<b>1311</b>	<b>Investitionszuschüsse von Trägern öffentlichen Rechts</b>				<b>-145.468,01</b>	<b>0,00</b>	<b>9.200,00</b>	<b>0,00</b>	<b>-6.994,28</b>	<b>-147.673,73</b>
3/0430001/00004	KT Leitungskataster WVA NÖ WWF	02.05.2023	32,0	33,0	0,00	0,00	9.200,00	0,00	-278,79	-8.921,21
3/0460001/03090	KT Bauabschnitt Sachsendorf/Buttendorf	30.06.2010	23,5	33,0	-4.772,29	0,00	0,00	0,00	-194,79	-4.577,50
3/0460001/03091	KT Kühnring Siedlung	31.12.2010	19,5	33,0	-3.423,07	0,00	0,00	0,00	-166,98	-3.256,09
3/0460001/03092	KT BA Matzelsdorf/Amelsdorf	13.01.2017	26,5	33,0	-5.418,33	0,00	0,00	0,00	-197,03	-5.221,30
3/0460003/03095	Finanzierungszuschuss WVA BA 06 Sachsendorf	30.09.1999	9,5	33,0	-6.908,29	0,00	0,00	0,00	-657,93	-6.250,36
3/0460003/03096	Finanzierungszuschuss WVA BA 07 Kühnring	31.12.2003	13,5	33,0	-20.347,74	0,00	0,00	0,00	-1.403,29	-18.944,45
3/0460003/03097	Finanzierungszuschuss WVA BA 08 Burgschleinitz	30.06.2010	20,0	33,0	-8.831,37	0,00	0,00	0,00	-420,54	-8.410,83
3/0460003/03098	Finanzierungszuschuss WVA BA 12 Ortsnetz Matzelsdorf	30.06.2015	25,0	33,0	-89.860,31	0,00	0,00	0,00	-3.456,17	-86.404,14
3/0460003/03099	Finanzierungszuschuss WVA BA 13 Zuleitung EVN-Wasse	30.06.2016	26,0	33,0	-5.906,61	0,00	0,00	0,00	-218,76	-5.687,85
<b>1313</b>	<b>Investitionszuschüsse von übrigen</b>				<b>-107.356,98</b>	<b>0,00</b>	<b>4.996,61</b>	<b>0,00</b>	<b>-4.365,03</b>	<b>-107.988,56</b>
3/0460003/03107	Wassereinmündungsabgaben 2008	01.01.2008	18,0	33,0	-5.128,30	0,00	0,00	0,00	-269,91	-4.858,39
3/0460003/03108	Wassereinmündungsabgaben 2009	01.01.2009	19,0	33,0	-3.054,53	0,00	0,00	0,00	-152,73	-2.901,80
3/0460003/03109	Wassereinmündungsabgaben 2010	01.01.2010	20,0	33,0	-11.645,65	0,00	0,00	0,00	-554,55	-11.091,10

Ansatz MVAG Konto	Bezeichnung	Inbetrieb- nahme	RND	ND	Buchwert 31.12.2022	Zugänge/ + Umbuchungen	Abgänge/ -	Wertaufholung+/ Wertminderung-	Abschreibung	Buchwert 31.12.2023
3/0460003/03110	Wassereinmündungsabgaben 2011	01.01.2011	21,0	33,0	-7.171,67	0,00	0,00	0,00	-325,99	-6.845,68
3/0460003/03111	Wassereinmündungsabgaben 2012	01.01.2012	22,0	33,0	-6.901,11	0,00	0,00	0,00	-300,05	-6.601,06
3/0460003/03112	Wassereinmündungsabgaben 2013	01.01.2013	23,0	33,0	-4.325,71	0,00	0,00	0,00	-180,24	-4.145,47
3/0460003/03113	Wassereinmündungsabgaben 2014	01.01.2014	24,0	33,0	-8.114,33	0,00	0,00	0,00	-324,57	-7.789,76
3/0460003/03114	Wassereinmündungsabgaben 2015	01.01.2015	25,0	33,0	-8.677,73	0,00	0,00	0,00	-333,76	-8.343,97
3/0460003/03115	Wassereinmündungsabgaben 2016	01.01.2016	26,0	33,0	-9.076,24	0,00	0,00	0,00	-336,16	-8.740,08
3/0460003/03116	Wassereinmündungsabgaben 2017	01.01.2017	27,0	33,0	-2.973,14	0,00	0,00	0,00	-106,18	-2.866,96
3/0460003/03117	Wassereinmündungsabgaben 2018	01.01.2018	28,0	33,0	-5.441,70	0,00	0,00	0,00	-187,64	-5.254,06
3/0460003/03120	Wasseranschluss-/ergänzungsabgaben 2019	31.12.2019	28,5	33,0	-8.192,83	0,00	0,00	0,00	-277,72	-7.915,11
3/0460003/03121	Wasseranschluss/Ergänzungsabgaben 2020	28.07.2020	29,5	33,0	-15.671,07	0,00	0,00	0,00	-513,81	-15.157,26
3/0460003/03122	Wasseranschlussabgaben 2021	01.01.2021	30,0	33,0	-8.307,02	0,00	0,00	0,00	-267,97	-8.039,05
3/0460003/03124	Wasseranschlussabgaben 2022	20.11.2022	31,5	33,0	-2.675,95	0,00	0,00	0,00	-82,34	-2.593,61
3/0460003/03125	Wasseranschlussabgaben 2023	30.01.2023	32,0	33,0	0,00	0,00	4.996,61	0,00	-151,41	-4.845,20
<b>851000 Betriebe der Abwasserbeseitigung</b>					<b>-2.378.682,63</b>	<b>0,00</b>	<b>16.620,17</b>	<b>0,00</b>	<b>-75.937,20</b>	<b>-2.319.365,60</b>
<b>1311</b>	<b>Investitionszuschüsse von Trägern öffentlichen Rechts</b>				<b>-1.895.555,00</b>	<b>0,00</b>	<b>0,00</b>	<b>0,00</b>	<b>-63.843,49</b>	<b>-1.831.711,51</b>
3/0450001/03093	Finanzierungszuschuss ABA BA.04	31.12.1995	22,5	50,0	-177.195,02	0,00	0,00	0,00	-7.540,21	-169.654,81
3/0450001/03094	Finanzierungszuschuss ABA BA.05	31.12.1999	26,5	50,0	-297.223,99	0,00	0,00	0,00	-10.808,15	-286.415,84
3/0450001/03101	Finanzierungszuschuss ABA BA.06 Kirchenheide Burgschl	30.06.2003	30,0	50,0	-31.563,40	0,00	0,00	0,00	-1.018,17	-30.545,23
3/0450001/03102	Finanzierungszuschuss ABA BA.07 Reinprechtspölla-Harm	30.06.2002	29,0	50,0	-298.838,11	0,00	0,00	0,00	-9.961,27	-288.876,84
3/0450001/03103	Finanzierungszuschuss ABA BA.08 Siedlung Reinprechtsp	31.03.2005	32,0	50,0	-14.459,94	0,00	0,00	0,00	-438,18	-14.021,76
3/0450001/03104	Finanzierungszuschuss ABA BA.09 Burgschleinitz Siedlung	30.06.2005	32,0	50,0	-25.511,44	0,00	0,00	0,00	-773,07	-24.738,37
3/0450001/03105	Finanzierungszuschuss ABA BA.10 Sachsendorf-Buttendor	31.12.2009	36,5	50,0	-253.659,58	0,00	0,00	0,00	-6.764,26	-246.895,32
3/0450001/03106	Finanzierungszuschuss ABA BA.12 Amelsdorf-Matzelsdorf	30.06.2015	42,0	50,0	-93.793,37	0,00	0,00	0,00	-2.181,24	-91.612,13
3/0450001/03130	KT ABA 09 Siedlung Nord Burgschleinitz	15.04.2010	29,5	40,0	-11.737,93	0,00	0,00	0,00	-384,85	-11.353,08
3/0450001/03131	KT ABA10 Sachsendorf-Buttendor	02.07.2013	12,5	25,0	-159.968,55	0,00	0,00	0,00	-11.849,52	-148.119,03
3/0450001/03132	KT ABA 11 Siedlungserweiterung Kühnring	31.12.2010	27,5	40,0	-44.026,16	0,00	0,00	0,00	-1.544,78	-42.481,38
3/0450001/03138	KT ABA 12 Matzelsdorf-Amelsdorf, NÖ Wasserwirtschaftsf	12.10.2020	30,5	34,0	-29.456,89	0,00	0,00	0,00	-935,14	-28.521,75
3/0450001/03139	KT ABA 13 Anschluss Kläranlage Sitzendorf/Limberg + Fin	12.10.2020	46,5	50,0	-351.808,57	0,00	0,00	0,00	-7.406,50	-344.402,07
3/0450001/03142	KT KPC BA 14 ABA LIS	31.12.2020	46,5	50,0	-77.710,00	0,00	0,00	0,00	-1.636,00	-76.074,00
3/0450001/03145	KT zu ABA BA 15, Siedlungserweiterungen Burgschleinitz,	01.12.2022	46,5	48,0	-28.602,05	0,00	0,00	0,00	-602,15	-27.999,90
<b>1313</b>	<b>Investitionszuschüsse von übrigen</b>				<b>-483.127,63</b>	<b>0,00</b>	<b>16.620,17</b>	<b>0,00</b>	<b>-12.093,71</b>	<b>-487.654,09</b>
3/0450001/03118	Kanaleinmündungsabgaben 2015	01.01.2015	42,0	50,0	-72.478,43	0,00	0,00	0,00	-1.685,54	-70.792,89
3/0450001/03119	Kanaleinmündungsabgaben 2016	01.01.2016	43,0	50,0	-34.591,36	0,00	0,00	0,00	-786,17	-33.805,19
3/0450001/03120	Kanaleinmündungsabgaben 2017	01.01.2017	44,0	50,0	-6.246,14	0,00	0,00	0,00	-138,80	-6.107,34
3/0450001/03121	Kanaleinmündungsabgaben 2018	01.01.2018	45,0	50,0	-14.677,42	0,00	0,00	0,00	-319,07	-14.358,35
3/0450001/03122	Kanaleinmündungsabgaben 2014	01.01.2014	41,0	50,0	-82.415,30	0,00	0,00	0,00	-1.962,27	-80.453,03
3/0450001/03123	Kanaleinmündungsabgaben 2013	01.01.2013	40,0	50,0	-8.844,02	0,00	0,00	0,00	-215,71	-8.628,31

**Rechnungsabschluss 2023**

Marktgemeinde Burgschleinitz - Kühnring

**Anlagenspiegel Einzelkonten Kapitaltransfer (Anlage 6g)**

Ansatz MVAG Konto	Bezeichnung	Inbetrieb- nahme	RND	ND	Buchwert 31.12.2022	Zugänge/ + Umbuchungen	Abgänge/ -	Wertaufholung+/ Wertminderung-	Abschreibung	Buchwert 31.12.2023
3/0450001/03124	Kanaleinmündungsabgaben 2012	01.01.2012	39,0	50,0	-16.067,68	0,00	0,00	0,00	-401,69	-15.665,99
3/0450001/03125	Kanaleinmündungsabgaben 2011	01.01.2011	38,0	50,0	-27.202,37	0,00	0,00	0,00	-697,50	-26.504,87
3/0450001/03126	Kanaleinmündungsabgaben 2010	01.01.2010	37,0	50,0	-91.573,25	0,00	0,00	0,00	-2.409,82	-89.163,43
3/0450001/03127	Kanaleinmündungsabgaben 2009	01.01.2009	36,0	50,0	-67.296,71	0,00	0,00	0,00	-1.818,83	-65.477,88
3/0450001/03128	Kanaleinmündungsabgaben 2008	01.01.2008	35,0	50,0	-2.488,40	0,00	0,00	0,00	-69,12	-2.419,28
3/0450001/03135	Kanaleinmündungsabgaben 2020	01.01.2020	46,0	50,0	-3.846,65	0,00	0,00	0,00	-81,84	-3.764,81
3/0450001/03136	Kanaleinmündungsabgaben 2019	31.12.2019	45,5	50,0	-37.319,71	0,00	0,00	0,00	-802,57	-36.517,14
3/0450001/03140	Kanaleinmündungsabgaben 2021	20.01.2021	47,0	50,0	-10.998,28	0,00	0,00	0,00	-229,13	-10.769,15
3/0450001/03143	KT Kanaleinmündungsabgaben 2021	26.02.2021	47,0	50,0	-278,16	0,00	0,00	0,00	-5,80	-272,36
3/0450001/03144	Kanaleinmündungsabgaben 2022	20.11.2022	48,5	50,0	-6.803,75	0,00	0,00	0,00	-137,45	-6.666,30
3/0450001/03146	Kanaleinmündungsabgaben 2023	30.01.2023	49,0	50,0	0,00	0,00	16.620,17	0,00	-332,40	-16.287,77
<b>851002 ABA Leitungskataster</b>					<b>0,00</b>	<b>0,00</b>	<b>8.802,00</b>	<b>0,00</b>	<b>-176,04</b>	<b>-8.625,96</b>
<b>1311</b>	<b>Investitionszuschüsse von Trägern öffentlichen Rechts</b>				<b>0,00</b>	<b>0,00</b>	<b>8.802,00</b>	<b>0,00</b>	<b>-176,04</b>	<b>-8.625,96</b>
3/0430001/00003	KT Leitungskataster ABA Burgschleinitz, Zogelsdorf, Matze	31.12.2023	24,5	25,0	0,00	0,00	8.802,00	0,00	-176,04	-8.625,96
<b>870000 Elektrizitätsversorgung</b>					<b>0,00</b>	<b>0,00</b>	<b>45.759,49</b>	<b>0,00</b>	<b>0,00</b>	<b>-45.759,49</b>
<b>1311</b>	<b>Investitionszuschüsse von Trägern öffentlichen Rechts</b>				<b>0,00</b>	<b>0,00</b>	<b>45.759,49</b>	<b>0,00</b>	<b>0,00</b>	<b>-45.759,49</b>
2/0120001/01913	Photovoltaikanlage - KUM - SVZ	31.12.2099	15,0	15,0	0,00	0,00	45.759,49	0,00	0,00	-45.759,49
<b>894000 KUM Burgschleinitz</b>					<b>-30.000,02</b>	<b>0,00</b>	<b>0,00</b>	<b>0,00</b>	<b>-833,33</b>	<b>-29.166,69</b>
<b>1311</b>	<b>Investitionszuschüsse von Trägern öffentlichen Rechts</b>				<b>-30.000,02</b>	<b>0,00</b>	<b>0,00</b>	<b>0,00</b>	<b>-833,33</b>	<b>-29.166,69</b>
2/0060001/03083	KT KUM mit FF-Haus und Tennisverein	28.03.2011	35,0	50,0	-30.000,02	0,00	0,00	0,00	-833,33	-29.166,69
<b>894200 DZ Reinprechtspölla</b>					<b>-135.730,80</b>	<b>0,00</b>	<b>0,00</b>	<b>0,00</b>	<b>-3.668,40</b>	<b>-132.062,40</b>
<b>1311</b>	<b>Investitionszuschüsse von Trägern öffentlichen Rechts</b>				<b>-135.730,80</b>	<b>0,00</b>	<b>0,00</b>	<b>0,00</b>	<b>-3.668,40</b>	<b>-132.062,40</b>
2/0060001/03085	KT Dorfzentrum und FF Haus Reinprechtspölla KT	31.12.2009	36,0	50,0	-135.730,80	0,00	0,00	0,00	-3.668,40	-132.062,40
<b>Gesamtsumme</b>					<b>-3.546.700,03</b>	<b>0,00</b>	<b>112.703,78</b>	<b>0,00</b>	<b>-118.578,86</b>	<b>-3.540.824,95</b>

Nachweis über unmittelbare Beteiligungen  
der Gebietskörperschaft (Anlage 6j)



**Geschäftsanteile Raiba Eggenburg**

Name der Einheit	Geschäftsanteile Raiba Eggenburg	
UID-Nr.	ATU16339004	
Beteiligungsart	Assoziiert	
Stamm-/Grundkapital		0,00
Anteil der Gebietskörperschaft in %		0,010
Buchwert der Beteiligung(t)		222,00
Geschäftsjahr	01.01.2020 bis 31.12.2020	
Eigenkapital / geschätztes Nettovermögen 31.12.2022		0,00
Eigenkapital / geschätztes Nettovermögen 31.12.2023		0,00
Bilanzsumme	343.600.603,75	
Finanzverbindlichkeiten		0,00
Jahresüberschuss/Jahresfehlbetrag		0,00
Gewinnausschüttungen an die Gebietskörperschaft		0,00
Klassifikation gem. ESVG	Privat kontrollierte finanzielle Kapitalgesellschaften (Inland)	
Konzernabschluss	Nein	





Rückstellungsspiegel (Anlage 6q)



Rückstellung	Stand 31.12.2022	Dotierungen (+)	Verbrauch (-)	Auflösung (-)	Stand 31.12.2023
<b>Kurzfristig</b>	<b>0,00</b>	<b>0,00</b>	<b>0,00</b>	<b>0,00</b>	<b>0,00</b>
Rückstellungen für Prozesskosten					
Rückstellungen für nicht konsumierte Urlaube					
Rückstellungen für ausstehende Rechnungen					
Sonstige kurzfristige Rückstellungen					
<b>Langfristig</b>	<b>45.938,03</b>	<b>7.434,43</b>	<b>0,00</b>	<b>10.769,07</b>	<b>42.603,39</b>
Rückstellungen für Abfertigungen					
Rückstellungen für Jubiläumszuwendungen	45.938,03	7.434,43		10.769,07	42.603,39
Rückstellungen für Haftungen					
Rückstellungen für Sanierung von Altlasten					
Rückstellungen für Pensionen (Säule I)					
Sonstige langfristige Rückstellungen					
<b>Gesamtsumme</b>	<b>45.938,03</b>	<b>7.434,43</b>	<b>0,00</b>	<b>10.769,07</b>	<b>42.603,39</b>



Einzelnachweis über die nicht voranschlagswirksame Gebarung  
gemäß § 12 (Anlage 6t)



## Einzelnachweis der vermögenswirksamen Bestandskonten

Konto	Kontenbezeichnung	Stand 31.12.2022	Umsatz Soll	Umsatz Haben	Stand 31.12.2023
<b>Veränderung der nicht voranschlagswirksamen Forderungen</b>					
270000	Finanzamt Vorsteuerbeträge (nicht voranschlagswirksame Gebarung)	68.656,50	134.792,11	123.838,10	79.610,51
271000	Umsatzsteuer Verrechnungskonto – Gutschrift (nicht voranschlagswirksame Gebarung)	10.968,13	83.063,52	68.430,97	25.600,68
279000	Sonstige für Dritte geleistete Vorschüsse (nicht voranschlagswirksame Gebarung)	551,16	541,07	598,03	494,20
287000	Sonstige kurzfristige Forderungen (nicht voranschlagswirksame Gebarung)	0,00	378.076,85	378.076,85	0,00
	<b>Summe</b>	<b>80.175,79</b>	<b>596.473,55</b>	<b>570.943,95</b>	<b>105.705,39</b>
<b>Veränderung der nicht voranschlagswirksamen Verbindlichkeiten</b>					
360000	Umsatzsteuer (nicht voranschlagswirksame Gebarung)	13.584,40	73.003,59	60.553,08	1.133,89
361000	Erläge von/für Dienststellen der Gebietskörperschaften (nicht voranschlagswirksame Gebarung)	334,28	1.992,98	2.172,10	513,40
362000	Gehaltsabzugsgebarungen (nicht voranschlagswirksame Gebarung)	26.491,97	209.067,97	201.483,15	18.907,15
363000	Einbehaltungen und Überzahlungen von Dritten (nicht voranschlagswirksame Gebarung)	300,00	0,00	0,00	300,00
368000	Barvorlagen (nicht voranschlagswirksame Gebarung)	5.230,00	8.860,00	9.580,00	5.950,00
369000	Sonstige Erläge (nicht voranschlagswirksame Gebarung)	0,00	3.179,70	3.209,70	30,00
379000	Sonstige Verbindlichkeiten (nicht voranschlagswirksame Gebarung)	840,60	373.805,00	378.979,04	6.014,64
	<b>Summe</b>	<b>46.781,25</b>	<b>669.909,24</b>	<b>655.977,07</b>	<b>32.849,08</b>

## Einzelnachweis der finanzierungswirksamen Vorschuss- und Verwahrgeldkonten

(inkl. anteiliger Kundenforderungen und Lieferantenverbindlichkeiten)

Konto	Kontenbezeichnung	Stand 31.12.2022	Umsatz Soll	Umsatz Haben	Stand 31.12.2023
<b>Veränderung der nicht voranschlagswirksamen Forderungen</b>					
270000	UST VORSTEUER	66.594,95	123.838,10	136.850,99	79.607,84
271000	FINANZAMT Guthaben	10.968,13	68.430,97	83.063,52	25.600,68
279100	ANKAUF VON MÜLLSÄCKEN AVH ENTSCHÄDI	514,66	356,40	352,00	510,26
279500	Austragung Gelbe Säcke	36,50	241,63	189,07	-16,06
287777	KASSENBESTANDSVERÄNDERUNGEN	0,00	378.076,85	378.076,85	0,00
	<b>Summe</b>	<b>78.114,24</b>	<b>570.943,95</b>	<b>598.532,43</b>	<b>105.702,72</b>
<b>Veränderung der nicht voranschlagswirksamen Verbindlichkeiten</b>					
360000	UST MWST	7.958,48	57.885,88	73.003,59	-7.159,23
361100	Bundesgebühren	161,18	2.171,10	1.992,98	339,30
362000	LOHNSTEUER	2.415,25	35.523,51	35.335,26	2.603,50
362190	ANRECHNUNGSB. (PV Beitrag) BGM 22	10.908,08	10.006,86	13.779,62	7.135,32
362200	BVA KRANKENVERS. DNB GR+BED.	6.182,14	82.653,69	87.285,88	1.549,95
362300	Österreichische Gesundheitskasse	3.877,64	56.477,72	56.226,63	4.128,73
362400	Fraktionsbeitrag ÖVP 5 %	1.853,88	3.682,07	3.421,03	2.114,92
362500	DGB FA 4,5%	1.254,98	13.139,30	13.019,55	1.374,73
363000	VERWAHRGELD HAFTRÜCKLÄSSE	300,00	0,00	0,00	300,00
368000	JAGDPACHT	5.230,00	9.580,00	8.860,00	5.950,00
369000	div. VERWAHRGELDER	0,00	3.209,70	3.179,70	30,00
379000	FINANZAMT Zahllast	247,12	32.233,61	26.537,93	5.942,80
379099	AUSZAHLUNG BEZÜGE	593,48	346.745,43	347.267,07	71,84
	<b>Summe</b>	<b>40.982,23</b>	<b>653.308,87</b>	<b>669.909,24</b>	<b>24.381,86</b>



Personaldaten iSd ÖStp (Anlage 4)



Gruppe 1 - gesamt	Dienstverhältnis zu Gemeinde, dienstleistend in einer Dienststelle, bezahlt aus dem Budget		Personalaufwendungen, Aktive, betriebsmäßige Darstellung exklusive Ausgliederungen				
	Köpfe	VBÄ	davon melden Gemeinden optional				gesamt
Bezüge (L und G: Unterklasse 50-55)			Nebengebühren (L und G: Gruppen 564-569)	Dienstgeberbeiträge (L und G: Unterklasse 58)	Weitere Aufwendungen	Kontenklasse 5	
BeamtInnen			0,00				
Vertragsbedienstete	14,00	8,08	349.596,21				
KV-Bedienstete (Kollektivvertrag)			12.584,92				
Summe	14,00	8,08	362.181,13	1.261,32	90.322,79	7.434,43	461.199,67
<b>darunter (Teilmengen der Gruppe 1)</b>							
MusikschullehrerInnen							
KindergärtnerInnen und	5,00	2,83					
Bedienstete nicht-ausgliederter Krankenanstalten							
<b>Gruppe 1a - Ausbildungsverhältnisse (insb. Lehrlinge)</b>							

Gruppe 2 - gesamt	Dienstverhältnis zur Gemeinde, dienstleistend bei sonstigem Rechtsträger, bezahlt aus dem Budget		Personalaufwendungen, Aktive, Ausgliederter				
	Köpfe	VBÄ	davon melden Gemeinden optional				gesamt
Bezüge (L und G: Unterklasse 50-55)			Nebengebühren (L und G: Gruppen 564-569)	Dienstgeberbeiträge (L und G: Unterklasse 58)	Weitere Aufwendungen	Kontenklasse 5	
BeamtInnen							
Vertragsbedienstete							
Summe	0,00	0,00					

BeamtInnen-PensionistInnen zum 31.12.2023			
	Anzahl	Ø-Pensionshöhe / Mt. 1)	
RuhegenussbezieherInnen			
Hinterbliebene 2)			
<b>Neue RuhegenussbezieherInnen im Bezugsjahr 2023</b>			
	Anzahl	Ø-Pensionsantrittsalter	Ø-Pensionshöhe / Mt. 1)
Alterspension 3)			
Dienstunfähigkeit 4)			
vorzeitige Pensionierung mit Abschlag 5)			
vorzeitige Pensionierung ohne Abschlag 6)			
Pensionierungen gesamt	0,0	0,0	0,0
1) Durchschnittspension im Dezember laut Personalstatistik-Festlegungen ohne Sonderzahlungen, ohne Pflegegeld und ohne sonstige Transferleistungen; brutto 2) Witwen-, Witwer-, Waisenversorgungsbezüge und vergleichbare Leistungen 3) Ruhebezüge aufgrund einer Ruhestandsversetzung durch Erklärung iSd § 15 iVm § 236c Abs. 1 BDG 1979, eines Übertritts in den Ruhestand oder einer vergleichbaren Regelung 4) Ruhebezüge aufgrund einer Ruhestandsversetzung wegen dauernder Dienstunfähigkeit 5) Ruhebezüge aufgrund einer Ruhestandsversetzung vor dem Mindestalter für eine Ruhestandsversetzung durch Erklärung iSd Z 3, die eine Minderung der Bemessungsgrundlage bewirkt (z.B. § 207n BDG 1979) 6) Ruhebezüge aufgrund einer Ruhestandsversetzung vor dem Mindestalter für eine Ruhestandsversetzung durch Erklärung iSd Z 3, die keine Minderung der Bemessungsgrundlage bewirkt (z.B. § 207n BDG 1979)			
<b>Pensionsausgaben für das Bezugsjahr 2023</b>			
Summe	0,00		

Dienstpostenplan



## Dienstpostenplan/Stellenplan - Rechnungsabschluss 2023

Der Dienstpostenplan ist **Teil des Rechnungsabschlusses** (§ 73 NÖ GO/ § 56 Abs. 3 NÖ STROG/ § 5 Abs. 1 Z 4. VRV 2015).

Die Aufnahme eines Vertragsbediensteten darf nur erfolgen, wenn ein **im Dienstpostenplan vorgesehener Dienstposten frei ist** und die Aufnahmeerfordernisse erfüllt sind (§ 2 GVBG/ § 3 GBDO).

Dienstpostenplan im Voranschlag							
DZW	Bezeichnung des Dienstzweiges	Anzahl	Entlohnungsgruppe	Funktionsverwendung			
				Anzahl	FGrp	Bezeichnung	Pzlg
56	Gehobener Verwaltungsdienst	1	6	1	8 <sup>a)</sup>	AmtsleiterIn	✓
71	Verwaltungsfachdienst	3	5	-	-	-	-
12	Kindergartenhilfsdienst	4	3	-	-	-	-
16	Schulwart	1	3	-	-	-	-
12	Kindergartenhilfsdienst/Volksschule	1	3				
2	Facharbeiter	2	5				
15	Hilfsdienst mit einschlägigen Vorkenntnisse	2	2				
	Gemeindedienerin, freie Vereinbarung	1					

Zeichenerklärung	
Funktionsdienstposten gem. § 2 Abs. 3 lit. a)-d) GBDO 1976	
leitender Gemeindebeamte	a)
Leiter einer Abteilung/ Amtes/ Referates/ wirtschaftlichen Unternehmung	b)
die mit einem Leiterposten (lit.a und b) vergleichbaren DP	c)
DP mit hervorgehobener Verwendung	d)
Anspruch auf Personalzulage	✓





Nachweis über Personalaufwand VRV2015



Gruppe	Abschnitt	Ansatz	Vertragsbedienstete I 510000 - 510999	Vertragsbedienstete II 511000 - 511999	Arbeiter ganzjährig beschäftigt 521000 - 521999	Arbeiter nicht ganzjährig beschäftigt 523000 - 523999	Nebengebühren und Geldaushilfen 560000 - 569999	DGB für Finanzamt (FLAB) 580000 - 580999	Leistungen aus der Selbstträgerschaft 582000 - 582999	Gesamtsumme
0	01	010000 Zentralamt	154.183,51		8.125,59			5.704,78	33.354,27	201.368,15
		<b>Summe Gruppe 0</b>	<b>154.183,51</b>		<b>8.125,59</b>			<b>5.704,78</b>	<b>33.354,27</b>	<b>201.368,15</b>
2	21	211000 Volksschulen		26.300,25		3.569,75		1.105,22	5.905,31	36.880,53
	24	240000 Kindergärten		90.263,21		889,58		3.411,88	21.591,80	116.156,47
		<b>Summe Gruppe 2</b>		<b>116.563,46</b>		<b>4.459,33</b>		<b>4.517,10</b>	<b>27.497,11</b>	<b>153.037,00</b>
5	51	510000 Medizinische Bereichversorgung					1.261,32			1.261,32
		<b>Summe Gruppe 5</b>					<b>1.261,32</b>			<b>1.261,32</b>
8	82	820000 Wirtschaftshöfe		78.849,24				2.917,42	16.332,11	98.098,77
		<b>Summe Gruppe 8</b>		<b>78.849,24</b>				<b>2.917,42</b>	<b>16.332,11</b>	<b>98.098,77</b>
		<b>Summe gesamt</b>	<b>154.183,51</b>	<b>195.412,70</b>	<b>8.125,59</b>	<b>4.459,33</b>	<b>1.261,32</b>	<b>13.139,30</b>	<b>77.183,49</b>	<b>453.765,24</b>



Querschnitt (Anlage 5b)



Bezeichnung	Zuordnung der Aufwands- und Ertragsgruppen	Summe Haushalt	davon A 85 - 89	Summe ohne A 85 - 89	
<b>I. Querschnitt</b>					
<b>Erträge der operativen Gebarung / Einzahlungen aus Abgaben</b>					
10	Einzahlungen aus eigenen Abgaben	Unterklassen 83 bis 85 ohne Gruppen 852, 858 und 859	402.458,32	0,00	402.458,32
11	Erträge aus Ertragsanteilen	Gruppen 858 und 859	1.335.864,91	0,00	1.335.864,91
12	Gebühren für die Benützung von Gemeindevorrichtungen und -anlagen	Gruppe 852	520.238,02	513.810,52	6.427,50
13	Erträge aus Leistungen	Unterklasse 81 ohne Gruppen 811, 817, 818 und 819	86.467,88	0,00	86.467,88
14	Erträge aus Besitz und wirtschaftlicher Tätigkeit	Gruppen 811, 820, 822, 823	19.157,66	2.708,32	16.449,34
15	Transfererträge von Trägern des öffentlichen Rechts	Gruppen 860 bis 863, 888	272.412,10	95.063,80	177.348,30
16	Sonstige Transfererträge	Gruppen 809, 864 bis 868, 880	10.926,00	0,00	10.926,00
17	Gewinnentnahmen der Gemeinde von Unternehmungen und marktbestimmten Betrieben der Gemeinde (A 85-89)	Gruppe 869 und 879		0,00	
18	Erträge aus Veräußerungen und sonstige Erträge	Gruppen 814, 815, 824, 827, 828 und 829	309.044,27	60.434,59	248.609,68
<b>19</b>	<b>Summe 1 (Erträge)</b>		<b>2.956.569,16</b>	<b>672.017,23</b>	<b>2.284.551,93</b>
<b>Aufwendungen der operativen Gebarung</b>					
20	Personalaufwand	Klasse 5 ohne nicht finanzierungswirksame Konten	453.765,24	0,00	453.765,24
21	Pensionen und sonstige Ruhebezüge	Gruppen 760, 761		0,00	
22	Bezüge der gewählten Organe	Gruppe 721	98.765,12	0,00	98.765,12
23	Gebrauchs- und Verbrauchsgüter, Handelswaren	Klasse 4	206.249,72	116.616,34	89.633,38
24	Verwaltungs- und Betriebsaufwand	Klasse 6 ohne Gruppen 650 bis 655, 657, 658, 680 bis 687, 689, 690, 694 bis 699; Unterklassen 70 bis 72 ohne Gruppen 706 und 721; Gruppe 790	887.068,26	214.946,90	672.121,36
25	Zinsen für Finanzschulden	Gruppen 650, 651, 653 und 657	133.487,54	131.810,83	1.676,71
26	Laufende Transfers an Träger des öffentlichen Rechts	Gruppen 750 bis 754	954.278,83	119.484,33	834.794,50
27	Sonstige laufende Transfers	Gruppen 755 bis 757, 759, 764, 768, 780 und 781	50.621,87	0,00	50.621,87
28	Gewinnentnahmen der Gemeinde von Unternehmungen und marktbestimmten Betrieben der Gemeinde (A 85-89)	Gruppe 769		0,00	
<b>29</b>	<b>Summe 2 (Aufwendungen)</b>		<b>2.784.236,58</b>	<b>582.858,40</b>	<b>2.201.378,18</b>
<b>91</b>	<b>SALDO 1: Ergebnis der operativen Gebarung</b>	Summe 1 minus Summe 2	<b>172.332,58</b>	<b>89.158,83</b>	<b>83.173,75</b>

Bezeichnung	Zuordnung Abgang/Zugang zu den Bestandskonten und der Kapitaltransferkonten	Summe Haushalt	davon A 85 - 89	Summe ohne A 85 - 89
<b>Vermögensgebarung mit Kapitaltransfers ohne Finanztransaktionen</b>				
30 Veräußerung von unbeweglichem Vermögen	Unterklassen 00, 01, 05 und 06; Gruppen 801, 802 und 805 (bei unbeweglichen Kulturgütern)	25.875,00	0,00	25.875,00
31 Veräußerung von beweglichem Vermögen	Unterklassen 02 bis 04; Gruppen 100, 113, 120, 150, 159, 170 und 175; Gruppen 803, 804 und 805 (bei beweglichen Kulturgütern)		0,00	
32 Veräußerung von immateriellen Vermögenswerten	Unterklasse 07		0,00	
33 Investitionszuschüsse (erhaltene Kapitaltransfers) von Trägern des öffentlichen Rechts	Gruppen 300 bis 303, 309, 871	358.648,42	165.269,67	193.378,75
34 Sonstige Investitionszuschüsse (erhaltene Kapitaltransfers)	Gruppen 304 bis 308	16.521,83	16.521,83	
<b>39 Summe 3 (Vermögensgebarung mit Kapitaltransfer ohne Finanztransaktionen)</b>		<b>401.045,25</b>	<b>181.791,50</b>	<b>219.253,75</b>
<b>Vermögensgebarung und Kapitaltransfers ohne Finanztransaktionen</b>				
40 Erwerb von unbeweglichem Vermögen	Unterklassen 00, 01 und 05; Gruppen 060, 061 und 063	882.803,74	362.427,52	520.376,22
41 Erwerb von beweglichem Vermögen, Aktivierte Vorräte	Unterklassen 02 bis 04; Gruppe 062; Gruppen 100, 113, 120, 150, 159, 170 und 175	20.658,71	4.716,22	15.942,49
42 Erwerb von immateriellen Vermögenswerten	Unterklasse 07	87.739,51	83.587,51	4.152,00
43 Kapitaltransfers an Träger des öffentlichen Rechts	Gruppen 130 und 135; Gruppen 770 bis 774		0,00	
44 Sonstige Kapitaltransfers	Gruppen 775 bis 779, 785 und 786	2.600,00	0,00	2.600,00
<b>49 Summe 4 (Vermögensgebarung und Kapitaltransfer ohne Finanztransaktionen)</b>		<b>993.801,96</b>	<b>450.731,25</b>	<b>543.070,71</b>
<b>92 SALDO 2: Saldo der Vermögensgebarung ohne Finanztransaktionen</b>	Summe 3 minus Summe 4	<b>-592.756,71</b>	<b>-268.939,75</b>	<b>-323.816,96</b>



Bezeichnung	Zuordnung der Gruppen der Finanzierungsrechnung	nur A 85 - 89
<b>Einzahlungen aus Finanztransaktionen</b>		
50 Veräußerung von Beteiligungen und Wertpapieren	Unterklasse 08; Gruppen 223 und 224	0,00
51 Entnahmen aus Zahlungsmittelreserven	Gruppen 293, 294 und 295	0,00
52 Einzahlungen aus der Rückzahlung von Darlehen an Träger des öffentlichen Rechts	Gruppen 240 bis 244	0,00
53 Einzahlungen aus der Rückzahlung von Darlehen an andere und von Bezugsvorschüssen	Gruppen 245 bis 249 und 273	0,00
54 Aufnahme von Finanzschulden von Trägern des öffentlichen Rechts	Gruppen 340 bis 344, 350 bis 354	0,00
55 Aufnahme von Finanzschulden von anderen	Unterklasse 32; Gruppen 345 bis 349, 355 bis 357	410.000,00
58 Ausgleichszahlungen aus Finanzderivaten	Gruppen 821 und 826	0,00
<b>59 Summe 5 (Einzahlungen aus Finanztransaktionen)</b>		<b>410.000,00</b>
<b>Auszahlungen aus Finanztransaktionen</b>		
60 Erwerb von Beteiligungen und Wertpapieren	Unterklasse 08; Gruppen 223 und 224	0,00
61 Zuführung an Zahlungsmittelreserven	Gruppen 293, 294 und 295	0,00
62 Gewährung von Darlehen an Träger des öffentlichen Rechts	Gruppen 240 bis 244	0,00
63 Gewährung von Darlehen an andere und von Bezugsvorschüssen	Gruppen 245 bis 249 und 273	0,00
64 Rückzahlung von Finanzschulden bei Trägern des öffentlichen Rechts	Gruppen 340 bis 344, 350 bis 354	17.551,56
65 Rückzahlung von Finanzschulden bei anderen	Unterklasse 32; Gruppen 345 bis 349, 355 bis 357	294.171,30
68 Ausgleichszahlungen aus Finanzderivaten	Gruppen 652, 655 und 658	0,00
<b>69 Summe 6 (Auszahlungen aus Finanztransaktionen)</b>		<b>311.722,86</b>
<b>93 SALDO 3: Saldo der Finanztransaktionen</b>	Summe 5 minus Summe 6	<b>98.277,14</b>
<b>94 SALDO 4:</b>	Summe der Salden 1, 2 und 3	<b>-81.503,78</b>
<b>II. Ableitung des Finanzierungssaldos</b>		
70 Jahresergebnis Haushalt ohne A 85 - 89 und ohne Finanztransaktionen	Saldo 1 plus Saldo 2	-240.643,21
71 Überrechnung Jahresergebnis A 85 - 89	Saldo 4 der Spalte "nur A 85 - 89"	-81.503,78
<b>95 Finanzierungssaldo ('vorläufiges Maastricht-Ergebnis')</b>		<b>-322.146,99</b>



Erläuterung Abweichung gegenüber  
Ergebnis- und Finanzierungsvoranschlag



Haushaltskonto	Bezeichnung	HH	Buchungen	- Voranschlag	- Übertragung	= Abweichung	Betrag	Beschluss und Begründung
<b>Mittelaufbringung</b>	<b>Abweichung über 2.906,00 und mehr als 25,00%</b>							
<b>010000</b>	<b>Zentralamt</b>							
2/010000+816000	VERGÜTUNGEN NETTO v. AUSGABEN, 29,5	EHH	20.769,61	16.000,00	0,00	4.769,61	4.769,61	04.03.2024 zu gering veranschlagt, entspricht den Vorjahreswerten
	VERGÜTUNGEN NETTO v. AUSGABEN, 29,5	FHH	20.769,61	16.000,00	0,00	4.769,61	4.769,61	04.03.2024 zu gering veranschlagt, entspricht den Vorjahreswerten
2/010000+817000	Erträge aus der Auflösung von sonstigen Rückstellungen	EHH	4.106,40	0,00	0,00	4.106,40	4.106,40	04.03.2024 Jubiläumsgeld 2023
<b>612000</b>	<b>Gemeindestraßen</b>							
6/612000+301000	Kapitaltransfers von Ländern, Landesfonds und Landeskammern	FHH	0,00	10.000,00	0,00	-10.000,00	-10.000,00	04.03.2024 Förderung Land NÖ Gemeindegeld 2023 noch nicht eingelangt
6/612000+829910	Zuführung aus der operativen Gebarung	EHH	117.044,64	211.000,00	0,00	-93.955,36	-93.955,36	04.03.2024 geringere Zuführung, da Arbeiten noch nicht gänzlich abgerechnet, geringere Aufwendungen siehe auch Konto 5/6120-0020
	Zuführung aus der operativen Gebarung	FHH	117.044,64	211.000,00	0,00	-93.955,36	-93.955,36	04.03.2024 geringere Zuführung, da Arbeiten noch nicht gänzlich abgerechnet, geringere Aufwendungen siehe auch Konto 5/6120-0020
<b>820000</b>	<b>Wirtschaftshöfe</b>							
2/820000+816000	GEMEINDEARBEITER WVA+ABA VERWALTUNG	EHH	19.780,00	35.000,00	0,00	-15.220,00	-15.220,00	04.03.2024 Anpassung des Entgeltes an geleistete Stunden
	GEMEINDEARBEITER WVA+ABA VERWALTUNG	FHH	19.780,00	35.000,00	0,00	-15.220,00	-15.220,00	04.03.2024 Anpassung des Entgeltes an geleistete Stunden
2/820000+817000	Erträge aus der Auflösung von sonstigen Rückstellungen	EHH	5.743,61	0,00	0,00	5.743,61	5.743,61	04.03.2024 Jubiläumsgeld 2023
<b>850001</b>	<b>Aufbereitungsanlage</b>							
6/850001+346000	Investitionsdarlehen von Finanzunternehmen	FHH	0,00	130.000,00	0,00	-130.000,00	-130.000,00	04.03.2024 Darlehen 2023 noch nicht aufgenommen
<b>851000</b>	<b>Betriebe der Abwasserbeseitigung</b>							
6/851000+829910	Sonstige Erträge	EHH	0,00	19.000,00	0,00	-19.000,00	-19.000,00	04.03.2024 Zuführung auf Grund des nicht abgeschlossenen Projektes 2023 noch nicht durchgeführt
	Sonstige Erträge	FHH	0,00	19.000,00	0,00	-19.000,00	-19.000,00	04.03.2024 Zuführung auf Grund des nicht abgeschlossenen Projektes 2023 noch nicht durchgeführt

Haushaltskonto	Bezeichnung	HH	Buchungen	- Voranschlag	- Übertragung	= Abweichung	Betrag	Beschluss und Begründung
<b>870000</b>	<b>Elektrizitätsversorgung</b>							
6/870000+829910	Sonstige Erträge	EHH	0,00	54.300,00	0,00	-54.300,00	-54.300,00	04.03.2024 2023 keine Zuführung, da Photovoltaikanlagen noch nicht errichtet wurden, siehe auch Konto 5/8700-0500
	Sonstige Erträge	FHH	0,00	54.300,00	0,00	-54.300,00	-54.300,00	04.03.2024 2023 keine Zuführung, da Photovoltaikanlagen noch nicht errichtet wurden, siehe auch Konto 5/8700-0500
<b>920000</b>	<b>Ausschließliche Gemeindeabgaben</b>							
2/920000+841000	GEBRAUCHSABGABE	EHH	42.911,15	27.000,00	0,00	15.911,15	15.911,15	04.03.2024 Anpassung an tatsächliche Leitungslängen
	GEBRAUCHSABGABE	FHH	42.911,15	27.000,00	0,00	15.911,15	15.911,15	04.03.2024 Anpassung an tatsächliche Leitungslängen
2/920000+850000	AUFSCHLIEßUNGSKOSTEN	EHH	0,00	52.000,00	0,00	-52.000,00	-52.000,00	04.03.2024 Vorschreibung bereits in den Vorjahren, Zahlung 2023
<b>921000</b>	<b>Zwischen Ländern und Gemeinden geteilte Abgaben</b>							
2/921000+861000	Transfers von Ländern, Landesfonds und Landeskammern	EHH	7.734,54	0,00	0,00	7.734,54	7.734,54	04.03.2024 Ersatz Land NÖ des Interessentenbeitrages 2023, Auszahlung Zuschlag Bundesautomaten- u. Wettterminalabgabe - nicht veranschlagt
	Transfers von Ländern, Landesfonds und Landeskammern	FHH	7.734,54	0,00	0,00	7.734,54	7.734,54	04.03.2024 Ersatz Land NÖ des Interessentenbeitrages 2023, Auszahlung Zuschlag Bundesautomaten- u. Wettterminalabgabe - nicht veranschlagt
<b>940000</b>	<b>Bedarfszuweisungen</b>							
2/940000+860000	Transfers von Bund, Bundesfonds und Bundeskammern	EHH	10.288,00	0,00	0,00	10.288,00	10.288,00	04.03.2024 Ersatz durch Bund Nachzahlung COVID19, siehe auch Konto 1/5191-7220
	Transfers von Bund, Bundesfonds und Bundeskammern	FHH	10.288,00	0,00	0,00	10.288,00	10.288,00	04.03.2024 Ersatz durch Bund Nachzahlung COVID19, siehe auch Konto 1/5191-7220
2/940000+871100	Kapitaltransfers aus Gemeinde-Bedarfszuweisungsmittel	EHH	11.553,24	0,00	0,00	11.553,24	11.553,24	04.03.2024 NÖ Land, BZ II - "blau-gelbes Entlastungspaket"
	Kapitaltransfers aus Gemeinde-Bedarfszuweisungsmittel	FHH	11.553,24	0,00	0,00	11.553,24	11.553,24	04.03.2024 NÖ Land, BZ II - "blau-gelbes Entlastungspaket"
	<b>Summe Mittelaufbringung Ergebnishaushalt</b>		<b>239.931,19</b>	<b>414.300,00</b>	<b>0,00</b>	<b>-174.368,81</b>	<b>-174.368,81</b>	
	<b>Summe Mittelaufbringung Finanzierungshaushalt</b>		<b>230.081,18</b>	<b>502.300,00</b>	<b>0,00</b>	<b>-272.218,82</b>	<b>-272.218,82</b>	

Haushaltskonto	Bezeichnung	HH	Buchungen	- Voranschlag	- Übertragung	= Abweichung	Betrag	Beschluss und Begründung
<b>Mittelverwendung</b>	<b>Abweichung über 2.906,00 und mehr als 25,00%</b>							
<b>010000</b>	<b>Zentralamt</b>							
1/010000-582100	DGB SOZIALVERSICHERUNG VB	EHH	9.684,95	6.600,00	0,00	3.084,95	3.084,95	04.03.2024 höhere Lohnerhöhung als veranschlagt, zusätzl.Bedienstete
	DGB SOZIALVERSICHERUNG VB	FHH	9.684,95	6.600,00	0,00	3.084,95	3.084,95	04.03.2024 höhere Lohnerhöhung als veranschlagt, zusätzl.Bedienstete
1/010000-592000	Dotierung von Rückstellungen für Jubiläumswendungen	EHH	7.434,43	1.200,00	0,00	6.234,43		
<b>163000</b>	<b>Freiwillige Feuerwehren</b>							
1/163000-680000	Planmäßige Abschreibung	EHH	24.370,43	11.300,00	0,00	13.070,43		
<b>211000</b>	<b>Volksschulen</b>							
1/211000-400700	Geringwertige Wirtschaftsgüter - EDV	EHH	4.082,40	0,00	0,00	4.082,40	4.082,40	04.03.2024 Anschaffung von 6 Laptops im Dezember, nicht veranschlagt
	Geringwertige Wirtschaftsgüter - EDV	FHH	4.082,40	0,00	0,00	4.082,40	4.082,40	04.03.2024 Anschaffung von 6 Laptops im Dezember, nicht veranschlagt
1/211000-451000	BEHEIZUNG	EHH	8.598,67	13.000,00	0,00	-4.401,33	-4.401,33	04.03.2024 geringere Anschaffungskosten von Holzpellets
	BEHEIZUNG	FHH	8.598,67	13.000,00	0,00	-4.401,33	-4.401,33	04.03.2024 geringere Anschaffungskosten von Holzpellets
1/211000-511000	VS SCHULDIENER GEHALT	EHH	26.300,25	20.000,00	0,00	6.300,25	6.300,25	04.03.2024 zusätzl. Aufwand für Unterstützungskraft
	VS SCHULDIENER GEHALT	FHH	26.300,25	20.000,00	0,00	6.300,25	6.300,25	04.03.2024 zusätzl. Aufwand für Unterstützungskraft
<b>240000</b>	<b>Kindergärten</b>							
1/240000-582100	DGB Sozialversicherung	EHH	13.464,32	10.000,00	0,00	3.464,32	3.464,32	04.03.2024 zu gering veranschlagt
	DGB Sozialversicherung	FHH	13.464,32	10.000,00	0,00	3.464,32	3.464,32	04.03.2024 zu gering veranschlagt

Haushaltskonto	Bezeichnung	HH	Buchungen	- Voranschlag	- Übertragung	= Abweichung	Betrag	Beschluss und Begründung
<b>480000</b>	<b>Allgemeine Wohnbauförderung</b>							
1/480000-768000	BEIHILFEN AN BAUWERBER	EHH	25.048,86	19.900,00	0,00	5.148,86	5.148,86	04.03.2024 Mehranzahl an Auszahlungen bei Baubeginn bzw. Fertigstellungen
	BEIHILFEN AN BAUWERBER	FHH	25.048,86	19.900,00	0,00	5.148,86	5.148,86	04.03.2024 Mehranzahl an Auszahlungen bei Baubeginn bzw. Fertigstellungen
<b>519100</b>	<b>Aufwendungen Covid 19</b>							
1/519100-722000	Rückersätze von Erträgen	EHH	10.288,00	0,00	0,00	10.288,00	10.288,00	04.03.2024 Zahlung an Land NÖ, Ersatz durch Bund siehe Konto 2/9400+8600
	Rückersätze von Erträgen	FHH	10.288,00	0,00	0,00	10.288,00	10.288,00	04.03.2024 Zahlung an Land NÖ, Ersatz durch Bund siehe Konto 2/9400+8600
<b>612000</b>	<b>Gemeindestraßen</b>							
5/612000-002000	GEMEINDESTRASSEN	FHH	85.811,65	166.000,00	0,00	-80.188,35	-80.188,35	04.03.2024 Abrechnung durchgeführter Arbeiten noch ausständig
5/612000-002200	GRÜNANL. NEBENANL. VERKABELUNG	FHH	739,47	30.000,00	0,00	-29.260,53	-29.260,53	04.03.2024 keine größeren Arbeiten durchgeführt
1/612000-611000	INSTANDH.STRASSEN-BRÜCKEN	EHH	6.310,90	700,00	0,00	5.610,90	5.610,90	04.03.2024 Mehraufwand durch Sanierung von Kleinflächen
	INSTANDH.STRASSEN-BRÜCKEN	FHH	6.310,90	700,00	0,00	5.610,90	5.610,90	04.03.2024 Mehraufwand durch Sanierung von Kleinflächen
<b>815000</b>	<b>Park- und Gartenanlagen, Kinderspie lplätze</b>							
1/815000-006000	Sonstige Grundstückseinrichtungen	FHH	0,00	4.000,00	0,00	-4.000,00	-4.000,00	04.03.2024 keine Anschaffungen
<b>820000</b>	<b>Wirtschaftshöfe</b>							
1/820000-680000	Planmäßige Abschreibung	EHH	25.835,25	2.500,00	0,00	23.335,25		
<b>850000</b>	<b>Betriebe der Wasserversorgung</b>							
1/850000-400000	Verbrauchsgüter, Wasserzähler	EHH	1.197,50	20.800,00	0,00	-19.602,50	-19.602,50	04.03.2024 Anschaffung der Wasserzähler erst 2024
	Verbrauchsgüter, Wasserzähler	FHH	1.197,50	20.800,00	0,00	-19.602,50	-19.602,50	04.03.2024 Anschaffung der Wasserzähler erst 2024



Haushaltskonto	Bezeichnung	HH	Buchungen	- Voranschlag	- Übertragung	= Abweichung	Betrag	Beschluss und Begründung
1/850000-720100	BEZÜGE GEMEINDEARB. VERWALTUNGSKOST	EHH	8.740,00	20.000,00	0,00	-11.260,00	-11.260,00	04.03.2024 Anpassung des Entgeltes an geleistete Stunden
	BEZÜGE GEMEINDEARB. VERWALTUNGSKOST	FHH	8.740,00	20.000,00	0,00	-11.260,00	-11.260,00	04.03.2024 Anpassung des Entgeltes an geleistete Stunden
<b>850001</b>	<b>Aufbereitungsanlage</b>							
5/850001-004000	Wasseraufbereitungsanlage	FHH	10.000,00	130.000,00	0,00	-120.000,00	-120.000,00	04.03.2024 2023 noch nicht errichtet
1/850001-346000	Investitionsdarlehen von Finanzunternehmen	FHH	0,00	5.200,00	0,00	-5.200,00	-5.200,00	04.03.2024 Darlehen 2023 noch nicht aufgenommen
1/850001-650000	Zinsen für Finanzschulden in Euro	EHH	0,00	5.500,00	0,00	-5.500,00	-5.500,00	04.03.2024 Darlehen 2023 noch nicht aufgenommen
	Zinsen für Finanzschulden in Euro	FHH	0,00	5.500,00	0,00	-5.500,00	-5.500,00	04.03.2024 Darlehen 2023 noch nicht aufgenommen
<b>851000</b>	<b>Betriebe der Abwasserbeseitigung</b>							
5/851000-004100	Siedlungserweiterungen 2023	FHH	8.000,00	0,00	0,00	8.000,00	8.000,00	04.03.2024 zu gering veranschlagt, siehe dazu auch Konto 5/8510-004017
1/851000-710000	GEBRAUCHSABGABE öffentliche Leitun	EHH	17.232,75	10.000,00	0,00	7.232,75	7.232,75	04.03.2024 Anpassung an tatsächliche Leitungslängen
	GEBRAUCHSABGABE öffentliche Leitun	FHH	17.232,75	10.000,00	0,00	7.232,75	7.232,75	04.03.2024 Anpassung an tatsächliche Leitungslängen
1/851000-720000	ABA 12,3% VERGÜTUNG VERWALTUNGSaufw	EHH	8.659,87	4.000,00	0,00	4.659,87	4.659,87	04.03.2024 zu gering veranschlagt, entspricht den Vorjahreswerten
	ABA 12,3% VERGÜTUNG VERWALTUNGSaufw	FHH	8.659,87	4.000,00	0,00	4.659,87	4.659,87	04.03.2024 zu gering veranschlagt, entspricht den Vorjahreswerten
1/851000-720100	BEZUG KLÄRWÄRTER VERWALTUNGSKOSTENB	EHH	11.040,00	15.000,00	0,00	-3.960,00	-3.960,00	04.03.2024 Anpassung des Entgeltes an geleistete Stunden
	BEZUG KLÄRWÄRTER VERWALTUNGSKOSTENB	FHH	11.040,00	15.000,00	0,00	-3.960,00	-3.960,00	04.03.2024 Anpassung des Entgeltes an geleistete Stunden
1/851000-728000	Entgelt an Einzelpersonen und sonst	EHH	4.368,80	1.300,00	0,00	3.068,80	3.068,80	04.03.2024 Entschädigung nach Vergleich mit Grundeigentümer für eine Durchleitung
	Entgelt an Einzelpersonen und sonst	FHH	4.368,80	1.300,00	0,00	3.068,80	3.068,80	04.03.2024 Entschädigung nach Vergleich mit Grundeigentümer für eine Durchleitung

Haushaltskonto	Bezeichnung	HH	Buchungen	- Voranschlag	- Übertragung	= Abweichung	Betrag	Beschluss und Begründung
<b>851002</b>	<b>ABA Leitungskataster</b>							
5/851002-070000	Leitungskataster	FHH	51.119,03	86.200,00	0,00	-35.080,97	-35.080,97	04.03.2024 noch nicht gänzlich abgerechnet
<b>870000</b>	<b>Elektrizitätsversorgung</b>							
5/870000-050000	Sonderanlagen- Photovoltaikanlagen	FHH	545,00	100.000,00	0,00	-99.455,00	-99.455,00	04.03.2024 2023 noch nicht errichtet
<b>894300</b>	<b>Gemeinschaftshaus Buttendorf</b>							
1/894300-680000	Planmäßige Abschreibung	EHH	4.712,06	100,00	0,00	4.612,06		
<b>900000</b>	<b>Gesonderte Verwaltung</b>							
1/900000-729910	Zuführung an die investive Gebarung	EHH	298.177,89	0,00	0,00	298.177,89	298.177,89	04.03.2024 ursprünglich veranschlagt unter Konto 1/9100-729910, geringere Zuführung an investive Vorhaben
	Zuführung an die investive Gebarung	FHH	298.177,89	0,00	0,00	298.177,89	298.177,89	04.03.2024 ursprünglich veranschlagt unter Konto 1/9100-729910, geringere Zuführung an investive Vorhaben
<b>910000</b>	<b>Geldverkehr</b>							
1/910000-729910	Zuführung an die investive Gebarung	EHH	0,00	467.100,00	0,00	-467.100,00	-467.100,00	04.03.2024 verbucht unter Konto 1/9000-729910, geringere Zuführung an investive Vorhaben
	Zuführung an die investive Gebarung	FHH	0,00	467.100,00	0,00	-467.100,00	-467.100,00	04.03.2024 verbucht unter Konto 1/9000-729910, geringere Zuführung an investive Vorhaben
<b>990000</b>	<b>Überschüsse und Abgänge (soweit nicht zugeordnet)</b>							
1/990000-795077	Zuweisung an allgemeine Haushaltsrücklagen	EHH	568.708,79	0,00	0,00	568.708,79		
	<b>Summe Mittelverwendung Ergebnishaushalt</b>		<b>1.084.256,12</b>	<b>629.000,00</b>	<b>0,00</b>	<b>455.256,12</b>	<b>-160.704,84</b>	
	<b>Summe Mittelverwendung Finanzierungshaushalt</b>		<b>609.410,31</b>	<b>1.135.300,00</b>	<b>0,00</b>	<b>-525.889,69</b>	<b>-525.889,69</b>	

Mitgliedschaften



## Mitgliedschaften Marktgemeinde Burgschleinitz-Kühnring

Verein	ZVR-Nr.	Beitrag 2023
Tourismusverband Kamptal-Manhartsberg	808 188 906	1.595,08
Gesellschaft der Freunde und Förderer der Exekutive NÖ	524 607 983	25,00
NÖ Zivilschutzverband	846 559 265	278,88
Waldviertler Wohlviertel	795 136 183	6.264,72
Int. Bertha von Suttner-Verein	103 209 808	250,00
NÖ Familienbund Generationenzentrum	790 359 747	793,20
Region Manhartsberg	162 678 953	530,00
Klimabündnis Österreich GmbH, Regionalstelle NÖ	143 515 7940	520,77
Österreichischer Wasser- und Abfallwirtschaftsverband	818 158 001	180,00
Energie Region Waldviertel Ost (ERWO)	715 102 768	0,00
Regionalverband Waldviertel	935 618 336	0,00
		10.437,65



Seite	Inhalt
3	Vorbericht
17	Kundmachung
21	Nachweis der liquiden Mittel (Kassenbestand)
25	Ergebnishaushalt Gesamt 1. Ebene (Anlage 1a) - interne Vergütungen enthalten
29	Ergebnishaushalt Gesamt 1. und 2. Ebene (Anlage 1a) - interne Vergütungen enthalten
33	Ergebnishaushalt Bereichsbudget 1. und 2. Ebene (Anlage 1a)
55	Finanzierungshaushalt Gesamt 1. Ebene (Anlage 1b) - interne Vergütungen enthalten
59	Finanzierungshaushalt Gesamt 1. und 2. Ebene (Anlage 1b) - interne Vergütungen enthalten
65	Finanzierungshaushalt Bereichsbudget 1. und 2. Ebene (Anlage 1b)
107	Vermögenshaushalt (Anlage 1c)
113	Haushaltspotential
119	Ergebnis- und Finanzierungsrechnung Detailnachweis
191	Nachweis der Investitionstätigkeit
209	Nachweis Kundenforderungen
215	Nachweis Lieferantenverbindlichkeiten
219	Nettovermögensveränderungsrechnung (Anlage 1d)
223	Nachweis über Transferzahlungen (Anlage 6a)
227	Nachweis über Haushaltsrücklagen und Zahlungsmittelreserven (Anlage 6b)
231	Einzelnachweis über Finanzschulden und Schuldendienst (Anlage 6c)
241	Nachweis über hausinterne Vergütungen (Anlage 6f)
245	Anlagenspiegel Einzelkonten (Anlage 6g)
295	Anlagenspiegel Einzelkonten Kapitaltransfer (Anlage 6g)
301	Nachweis über unmittelbare Beteiligungen der Gebietskörperschaft (Anlage 6j)
305	Rückstellungsspiegel (Anlage 6q)
309	Einzelnachweis über die nicht voranschlagswirksame Gebarung gemäß § 12 (Anlage 6t)
313	Personaldaten iSd ÖStp (Anlage 4)
317	Dienstpostenplan
321	Nachweis über Personalaufwand VRV2015
325	Querschnitt (Anlage 5b)
331	Erläuterung Abweichung gegenüber Ergebnis- und Finanzierungsvoranschlag
339	Mitgliedschaften